

# Market Preview

Ngày 11 tháng 09 năm 2009.

## Bluechip vẫn chưa ” lên tiếng” thị trường bút phá là một thử thách.

- Phiên cuối tuần VN-Index tiến sát ngưỡng 550 điểm, HNX-Index ì ạch leo dốc.
- Thị trường có sự phân hóa rõ nét, CP Bất động sản, vật liệu xây dựng, vận tải biển tăng điểm, tài chính-Ngân hàng giảm nhẹ.
- Sức cầu ổn định và diễn biến lạc quan từ TTCK thế giới đang hỗ trợ cho thị trường.
- Các chỉ báo kỹ thuật dự báo một đợt điều chỉnh ngắn hạn của thị trường.
- Thiếu động lực tăng giá từ Bluechip và sự “im hơi lặng tiếng” của cổ phiếu Tài chính-Ngân hàng khả năng bút phá cho VN-Index là một thử thách.
- Thị trường sẽ tiếp tục giao động với biên độ hẹp.

### THÀNH VIÊN PHÂN TÍCH

LÊ THỊ HIỀN

Phân tích viên

M.Phone: 094.629.7720

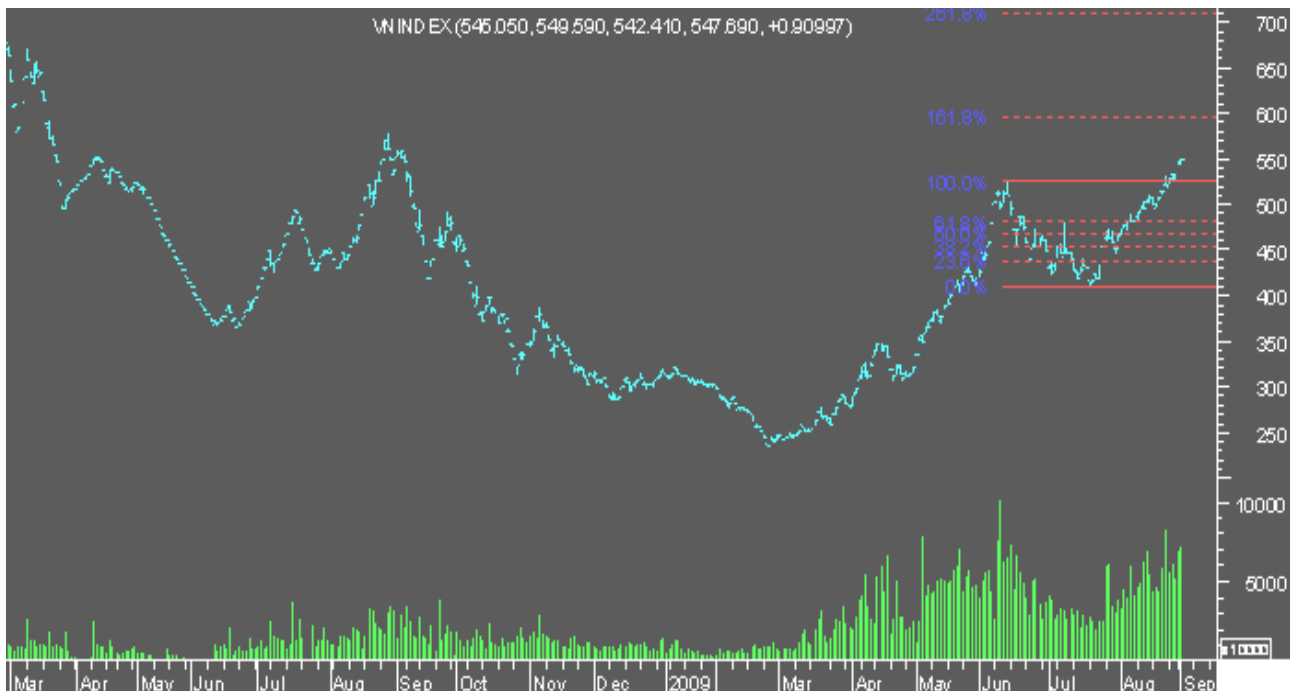
Email: [le.hien@apec.com.vn](mailto:le.hien@apec.com.vn)

Loại Báo cáo: **Market Preview**

Phát hành bởi: Phòng Phân Tích - Công ty Cổ Phần CK APEC

Add: Tầng 8 tòa nhà VCCI, số 9 Đào Duy Anh, Q.Đống Đa, Hà Nội; Tel: (84- 4) 3573 0200;

Email: [research@apec.com.vn](mailto:research@apec.com.vn); Website: <http://www.apec.com.vn>



## BÌNH LUẬN & PHÂN TÍCH XU THẾ THỊ TRƯỜNG

Phiên cuối tuần (11/9) màu xanh tiếp tục được duy trì cho thị trường. VN-Index đang tiến sát ngưỡng kháng cự 550 điểm- đây được xem như là ngưỡng thử thách của thị trường, trong khi HN-Index vẫn ì ạch leo dốc. Sức cầu tăng mạnh so với phiên hôm qua với giá trị giao dịch trên cả hai sàn đạt gần 4000 tỷ đồng.

Thị trường có độ phân hóa khá rõ nét, tăng điểm thuộc về nhóm cổ phiếu ngành Bất động sản, vật liệu xây dựng, vận tải biển và cổ phiếu có thông tin, khối tài chính- Ngân hàng giảm nhẹ. Nâng đỡ đà tăng của thị trường phiên hôm nay phải kể đến các Bluechip : VNM, SSI, PVD, HAG...

Chúng tôi nhận thấy sức cầu ổn định và diễn biến của TTCK thế giới khá lạc quan đang hỗ trợ cho sự bền vững của thị trường song ở các ngưỡng cao mới thì áp lực chốt lời là lực cản hiện hữu. Và điều quan trọng là Bluechip vẫn chưa lên tiếng ngoại trừ một số mã có thông tin tích cực.

Ngưỡng kháng cự tiếp theo mà VN-Index hướng tới là 560-580 điểm, đường MA(8) đang cắt lên trên MA(21) khả năng tăng điểm ngắn hạn vẫn còn. Với chỉ báo William's %R và Stochastic Oscillator đang trong vùng mua quá, MACD vẫn báo hiệu một sự điều chỉnh trong ngắn hạn. Phân tích CandeStick thì thân nến đang thu nhỏ lại dự báo sức mua đang yếu dần. Các chỉ báo kỹ thuật đang chỉ ra rằng thị trường sẽ có một đợt điều chỉnh ngắn hạn.

Thiếu động lực tăng giá từ nhóm cổ phiếu Bluechip đặc biệt là sự "im hơi lặng tiếng" của nhóm cổ phiếu Tài chính - Ngân hàng thì khả năng bứt phá cho VN-Index là một thử thách. Chúng tôi cho rằng tuần tới sẽ xuất hiện những phiên tăng xen kẽ những phiên điều chỉnh nhiều khả năng thị trường tiếp tục giao động với biên độ hẹp

## THỐNG KÊ THỊ TRƯỜNG



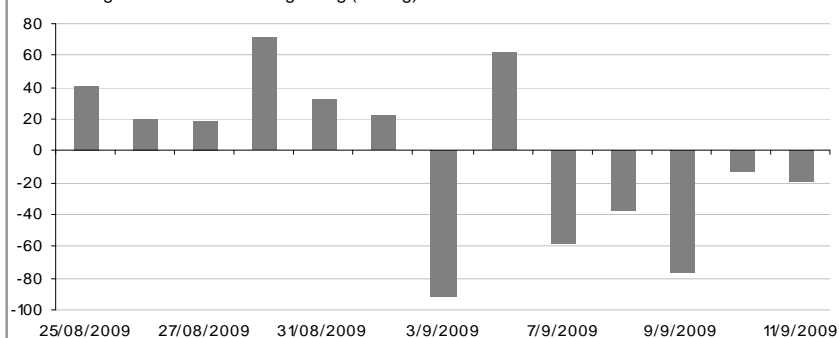
HOSE	Hôm nay	Hôm Trước
VN-Index	547.99	540.19
% thay đổi	1.44	0.76
Khối lượng giao dịch	62,998,560	52,978,000
GTGD (tỷ đồng)	2,762.93	2,389.08
Số cổ phiếu tăng giá	111	72
Số cổ phiếu giảm giá	38	77
Số cổ phiếu đứng giá	25	25
Số cổ phiếu tăng trần	25	28
Số cổ phiếu giảm sàn	1	4
Giao dịch mua của ĐNTN	3,279,970 CK 215.22 tỷ đồng	2,599,060 CK 175.50 tỷ đồng
Giao dịch bán của ĐNTN	3,132,340 CK 234.61 tỷ đồng	3,389,220 CK 188.85 tỷ đồng

TOP 5 TĂNG GIÁ				TOP 5 GIẢM GIÁ				TOP 5 KLGD nhiều nhất				TOP 5 GTGD nhiều nhất		
CK	Giá	%	T.đổi	CK	Giá	%	T.đổi	CK	KL	%	T.đổi	CK	Giá	Giá trị (1000 VNĐ)
ANV	25	5	1.2	RIC	42	-4.76	-2.1	STB	5,409,950	0	-0.1	STB	38	204,239,000
D2D	53	5	2.5	ASP	18	-4	-0.7	VIP	2,475,640	5	0.9	SSI	76	182,767,000
SJS	189	5	9	KMR	14	-3	-0.5	SSI	2,418,790	1	0.5	LCG	87	106,398,000
UIC	29	5	1.4	TCM	18	-3	-0.6	VTO	1,948,310	4.7	0.7	HAG	110	105,640,000
DIC	23	5	1.1	RAL	32	-3	-0.9	VFMVF1	1,685,800	0.7	0.1	GMD	88.5	101,414,000

### GIAO DỊCH CỦA NHÀ ĐNTN

TOP mua ròng (Theo Giá trị)			TOP bán ròng (Theo Giá trị)		
Mã CK	Thay đổi	Giá trị (Đơn vị: 1000 VNĐ)	Mã CK	Thay đổi	Giá trị (Đơn vị: 1000 VNĐ)
SSI	+0,50/+0,67%	29,161,350	GMD	+0,50/+0,57%	54,007,650
FPT	-0,50/-0,59%	27,216,690	KDC	+3,50/+4,43%	28,088,850
PVD	+3,00/+3,19%	24,867,260	VNM	+8,00/+4,94%	34,748,900
DPM	0,00/0,00%	14,785,530	SJS	+9,00/+5,00%	14,483,070
HCM	+2,00/+2,68%	9,870,720	DHG	+1,00/+0,65%	10,574,370

GTDG ròng của Nhà ĐNTN trong tháng (tỷ đồng)



Giao dịch thỏa thuận (HOSE)		
Mã CK	Tổng KL (1CP)	Tổng GT (1 triệu VNĐ)
ABT	30,000	1,980
BVH	40,000	1,464
DRC	95,000	11,115
FPT	20,000	1,770
GMD	263,140	23,508
HAG	80,000	8,800
HAP	30,000	807
OPC	26,100	1,318
PPC	22,000	627
PVF	60,000	2,568
SFI	32,000	1,600
SJS	30,000	5,670
SSI	120,000	9,090
STB	35,000	1,319



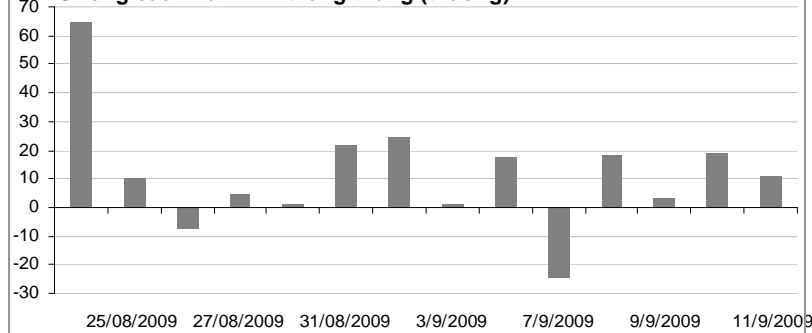
HNX	Hôm nay	Hôm Trước
HNX-INDEX	169.18	167.34
% thay đổi	1.1	0.19
Khối lượng giao dịch	31,811,600	28,021,400
Giá trị giao dịch (tỷ đồng)	1,065.24	991.14
Số cổ phiếu tăng giá	153	133
Số cổ phiếu giảm giá	39	66
Số cổ phiếu đứng giá	27	20
Số cổ phiếu tăng trần	36	17
Số cổ phiếu giảm sàn	4	2
Giao dịch mua của NĐTNN	714,900 CK 28.31 tỷ đồng	914,500 CK 36.64 tỷ đồng
Giao dịch bán của NĐTNN	466,400 CK 17.73 tỷ đồng	418,900 CK 17.38 tỷ đồng

TOP 5 TĂNG GIÁ				TOP 5 GIẢM GIÁ				TOP 5 KLGD nhiều nhất				TOP 5 GTGD nhiều nhất		
CK	Giá	%	T.đổi	CK	Giá	%	T.đổi	CK	KL	%	T.đổi	CK	Giá	Giá trị(1000VNĐ)
SDN	26	7	1.7	HEV	15	-5.06	-0.8	SHB	2,935,200	6.4	1.9	KLS	39.6	112,335,450
KKC	53.6	6.99	3.5	LUT	13.5	-4.93	-0.7	KLS	2,840,000	1.5	0.6	SHB	31.7	90,732,460
TKU	12.3	6.96	1	BST	13.5	-4.93	-0.7	VCG	2,251,000	2.8	1.1	VCG	40.3	90,195,550
CDC	44.6	6.95	3	CAN	16	-4.76	-0.8	ACB	1,130,100	0	0	ACB	45.9	52,023,450
TV4	20	6.95	1	VTL	28.5	-4.68	-1.4	VSP	1,033,200	-3	-1	VSP	36.5	37,990,610

#### GAO DỊCH CỦA NHÀ ĐTNN

TOP mua ròng (Theo Giá trị)			TOP bán ròng (Theo Giá trị)		
Mã CK	Thay đổi	Giá trị (Đơn vị: 1000 VNĐ)	Mã CK	Thay đổi	Giá trị (Đơn vị: 1000 VNĐ)
BVS	+1,70/+2,58%	6,055,750	KLS	+0,60/+1,54%	2,245,920
SHB	+1,90/+6,38%	5,546,130	PLC	+0,10/+0,25%	1,549,740
VCG	+1,10/+2,81%	4,238,000	ICG	+0,30/+0,94%	1,384,740
KBC	+1,00/+2,46%	4,942,960	VGS	+3,00/+6,91%	928,000
PVI	+0,20/+0,61%	1,894,200	DBC	+0,50/+1,43%	826,430

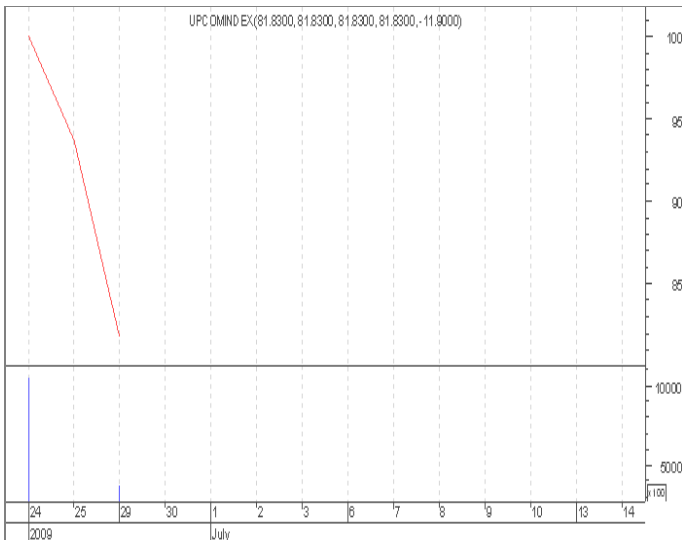
#### GTGD ròng của Nhà ĐTNN trong tháng (tỷ đồng)



Giao dịch thỏa thuận(HNX)		
Mã CK	Tổng KL (1CP)	Tổng GT (1 triệu VNĐ)
BLF	10,000	160
BVS	31,000	2,005
CP061121	500,000	52,074
CP061124	600,000	61,726
CP071209	150,000	14,904
EBS	15,000	422
HPC	10,000	248
ICG	10,000	340
KBC	49,600	1,880
KKC	10,000	536
KLS	10,000	394
L18	5,000	119
PVX	74,800	2,271
SDP	45,000	1,196
SDT	10,000	478
STL	32,000	2,074
VSP	5,000	175

**Thông kê INDEX**

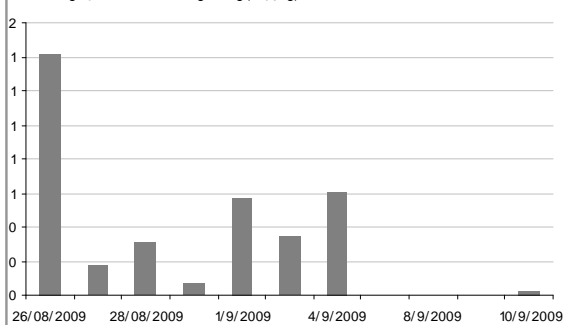
Chỉ số	Đóng cửa	Mở cửa	Thay đổi	%	Cao nhất	Thấp nhất	Khối lượng	GTGD (tỷ đồng)
VN Index	547.99	548.99	7.8	1.44	549.62	547.84	62,998,560	2,762.93
HN Index	169.18	167.71	1.84	1.1	169.33	167.71	31,811,600	1,065.24



UPCOM	Hôm nay	Hôm Trước
UPCOM-Index	63.06	63.04
% thay đổi	0.03	1.03
Khối lượng giao dịch	175,757	135,620
GTGD (tỷ đồng)	2.34	1.81
Số cổ phiếu tăng giá	5	7
Số cổ phiếu giảm giá	5	2
Số cổ phiếu đứng giá	4	5
Số cổ phiếu tăng trần	2	1
Số cổ phiếu giảm sàn	0	1
Giao dịch mua của NĐTNN	500 CK 12.95 triệu đồng	1000 CK 23.6 triệu đồng
Giao dịch bán của NĐTNN	0	0

TOP 5 TĂNG GIÁ				TOP 5 GIẢM GIÁ				TOP 5 KLGD nhiều nhất				TOP 5 GTGD nhiều nhất		
CK	Giá	%	T.đổi	CK	Giá	%	T.đổi	CK	KL	%	T.đổi	CK	Giá	Giá trị(1000VND)
BTC	25.9	2.3	1.5	CFC	27	-1.2	-1.2	TAS	61,400	-0.5	-0.7	TAS	11.4	673,050
PPP	13.8	0.8	0.8	ABI	14	-0.8	-0.6	APS	39,960	0.3	0.3	HIG	36	499,643
VDS	14.6	0.4	0.7	TAS	11.4	-0.5	-2.3	SME	18700	0.2	0.7	APS	9	370854.5
APS	9	0.3	0.8	HIG	36	-0.3	-1.2	HIG	15,282	-0.3	-1.2	SME	12	223740
CLS	9.3	0.2	1.8	KMT	14	-0.3	-1.3	ABI	13,115	-0.8	-2.3	ABI	14	184427.5

GTDGrồng của Nhà ĐTNTr trong tháng (tỷ đồng)


**Danh sách các công ty UPCOM**

STT	Mã CK	Tên tổ chức ĐKGD	Vốn điều lệ (Triệu đồng)	Ngày giao dịch đầu tiên
1	ABI	CTCP Bảo hiểm Ngân hàng Nông Nghiệp	380,000	16/07/09
2	APS	CTCP CK Apec	260,000	24/06/2009
3	BTC	Công ty Cổ Phần Cơ Khí và Xây Dựng Bình Triệu	13,513	28/07/09
4	CFC	CTCP Cafico Việt Nam	1,629	24/06/2009
5	CLS	CTCP CK Chợ lớn	90,000	24/06/2009
6	DDN	CTCP Dư ợc & thiết bị y tế	28,000	24/06/09
7	HIG	CTCP Tập đoàn HIPT	96,091	24/06/2009
8	PPP	CTCP Dược Phẩm Phong Phú	22,000	24/06/2009
9	SME	CTCP CK SME	150,000	24/06/2009
10	TAS	CTCP CK Tr àng An	139,000	24/06/2009
11	TGP	CTCP Trương Phú	100,000	24/06/2009
12	VDS	CTCP CK Rồng Việt	330,000	24/06/2009

## TUYÊN BỐ TRÁCH NHIỆM

Báo cáo này được viết và phát hành bởi APECS hoặc một trong các chi nhánh để phân phối tại Việt nam và nước ngoài. Các thông tin trong báo cáo được xem là đáng tin cậy và dựa trên các nguồn thông tin đã công bố ra công chúng được xem là đáng tin cậy. Tuy nhiên, ngoài những thông tin về chính Công ty, APECS không chịu trách nhiệm về độ chính xác của những thông tin trong báo cáo này.

Các ý kiến, dự báo và ước tính chỉ thể hiện quan điểm của người viết tại thời điểm phát hành, không được xem là quan điểm của APECS và có thể thay đổi mà không cần thông báo. APECS không có nghĩa vụ phải cập nhật, sửa đổi báo cáo này dưới mọi hình thức cũng như thông báo với người đọc trong trường hợp các quan điểm, dự báo và ước tính trong báo cáo này thay đổi hoặc trở nên không chính xác. Thông tin trong báo cáo này được thu thập từ nhiều nguồn khác nhau và chúng tôi không đảm bảo về sự hoàn chỉnh cũng như độ chính xác của thông tin.

Giá cả và các công cụ tài chính có thể thay đổi mà không báo trước. APECS có thể sử dụng các nghiên cứu trong báo cáo này cho hoạt động mua bán chứng khoán tự doanh hoặc mua bán chứng khoán cho các quỹ mà APECS đang quản lý. APECS có thể giao dịch cho chính công ty theo những gợi ý về giao dịch ngắn hạn của các chuyên gia phân tích trong báo cáo này và cũng có thể tham gia vào các giao dịch chứng khoán trái ngược với ý kiến tư vấn và quan điểm thể hiện trong báo cáo này.

Các thông tin cũng như ý kiến trong báo cáo không mang tính chất mời chào mua hay bán bất cứ chứng khoán, quyền chọn, hợp đồng tương lai hay công cụ phái sinh nào. Cán bộ của APECS có thể có các lợi ích tài chính đối với các chứng khoán và các công cụ tài chính có liên quan được đề cập trong báo cáo. Báo cáo nghiên cứu này được viết với mục tiêu cung cấp những thông tin khái quát. Báo cáo này không nhằm tới những mục tiêu đầu tư cụ thể, tình trạng tài chính cụ thể hay nhu cầu cụ thể của bất kỳ người nào nhận được hoặc đọc báo cáo này. Nhà đầu tư phải lưu ý rằng giá chứng khoán luôn biến động, có thể lên hoặc xuống. Những diễn biến trong quá khứ, nếu có, không hàm ý cho những kết quả tương lai.

Các công cụ tài chính được đề cập trong báo cáo có thể sẽ không phù hợp với tất cả nhà đầu tư. Nhà đầu tư phải có quyết định của riêng mình bằng cách tham khảo các nhà tư vấn tài chính độc lập nếu cần thiết và dựa trên tình hình tài chính và mục tiêu đầu tư cụ thể của mình. Không ai được phép sao chép, tái sản xuất, phát hành cũng như tái phân phối báo cáo vì bất kỳ mục đích nào nếu không có văn bản chấp thuận của APECS. Xin vui lòng ghi rõ nguồn khi trích dẫn các thông tin trong báo cáo này.



**Loại Báo cáo: Market Preview**

**Phát hành bởi: Phòng Phân Tích - Công ty Cổ Phần Chứng khoán APEC**

### HỘI SỞ:

Add: Tầng 8 tòa nhà VCCI, số 9 Đào Duy Anh, Q. Đống Đa, Hà Nội

Tel: (84- 4) 3573 0200

Email: [research@apex.com.vn](mailto:research@apex.com.vn); Website: <http://www.apex.com.vn>

### APEC Hồ Chí Minh

Add: 6B Lê Quý Đôn, Phường 4, Q.3, TP Hồ Chí Minh; Tel: (84- 8) 3930 6568