

# Market Preview

Ngày 10 tháng 09 năm 2009.

## Thanh khoản ổn định là lực chống đỡ cho thị trường.

- Thị trường xanh điểm với mức tăng khá nhẹ. Thanh khoản duy trì ổn định 50-60 triệu CP&CCQ trên sàn phía Nam.
- Bluechip là lực cản khiến các chỉ số không thể tăng mạnh.
- Khối ngoại giảm mạnh bán ròng và gia tăng lượng mua ròng.
- Thông tin lợi nhuận từ các doanh nghiệp đang là trụ cột giúp thị trường xanh điểm
- Xét về mặt kỹ thuật thị trường vẫn trong giai đoạn giảm điểm ngắn hạn, tâm lý và thông tin đang chống đỡ cho thị trường.
- Với sức cầu ổn định nhiều khả năng thị trường sẽ giao động với biên độ hẹp.

### THÀNH VIÊN PHÂN TÍCH

LÊ THỊ HIỀN

Phân tích viên

M.Phone: 094.629.7720

Email: [le.hien@apex.com.vn](mailto:le.hien@apex.com.vn)

Loại Báo cáo: **Market Preview**

Phát hành bởi: Phòng Phân Tích - Công ty Cổ Phần CK APEC

Add: Tầng 8 tòa nhà VCCI, số 9 Đào Duy Anh, Q.Đống Đa, Hà Nội; Tel: (84- 4) 3573 0200;

Email: [research@apex.com.vn](mailto:research@apex.com.vn); Website: <http://www.apex.com.vn>



## BÌNH LUẬN & PHÂN TÍCH XU THẾ THỊ TRƯỜNG

Hòa nhịp cùng thị trường thế giới sau những phút đầu giằng co quyết liệt cuối cùng thị trường cũng xanh điểm với mức tăng khá nhẹ. Tính thanh khoản được duy trì ở mức ổn định trên 50 triệu CP& CCQ với sàn phía Nam.

Sự ị ạch của các Bluechip tiếp tục là lực cản khiến các chỉ số không thể tăng mạnh. Giữ màu xanh cho thị trường là các Penny Stock và các chip thuộc ngành thép, vận tải, bất động sản. Tâm lý của nhà đầu tư hiện nay khá lưỡng lự chỉ những phút cuối được sự hỗ trợ từ thị trường phổ Wall khi Dow Jones vượt trên ngưỡng 9500 điểm đã thúc đẩy lượng cầu gia nhập thị trường.

Nhà đầu tư nước ngoài tiếp tục duy trì động thái bán ròng trên sàn phía Nam và mua ròng trên sàn phía Bắc trong đó giảm mạnh về bán ròng và tăng mạnh về mua ròng điều này sẽ góp phần ổn định cho tâm lý nhà đầu tư trong những phiên tiếp theo.

Thông tin lợi nhuận từ các doanh nghiệp đang là trụ cột giúp thị trường xanh điểm trong lúc này.

Xét về mặt kỹ thuật thị trường vẫn trong giai đoạn giảm điểm ngắn hạn, song tâm lý và thông tin sẽ là yếu tố chống đỡ cho thị trường, sức mua vẫn giữ vững và tính thanh khoản ổn định ở mức 50 -60 triệu thì nhiều khả năng thị trường sẽ giao động với biên độ hẹp và tiến sát đến ngưỡng kháng cự 550 điểm. Chúng tôi tiếp tục giữ quan điểm về sự lạc quan của thị trường trong trung và dài hạn đặc biệt là khi thị trường đang có những dự báo đầy khả quan về BCTC quý 3 của các doanh nghiệp.

## THỐNG KÊ THỊ TRƯỜNG



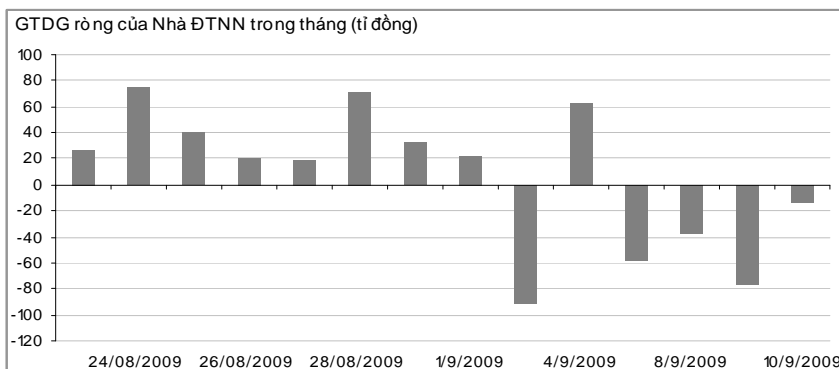
HOSE	Hôm nay	Hôm Trước
VN-Index	540.19	536.11
% thay đổi	0.76	-0.32
Khối lượng giao dịch	52,978,000	57,251,300
GTGD (tỷ đồng)	2,389.08	2,579.71
Số cổ phiếu tăng giá	72	65
Số cổ phiếu giảm giá	77	83
Số cổ phiếu đứng giá	25	26
Số cổ phiếu tăng trần	28	35
Số cổ phiếu giảm sàn	4	2
Giao dịch mua của ĐNTN	2,599,060 CK 175.50 tỷ đồng	3,449,210 CK 173.38 tỷ đồng
Giao dịch bán của ĐNTN	3,389,220 CK 188.85 tỷ đồng	5,165,210 CK 250.72 tỷ đồng

TOP 5 TĂNG GIÁ				TOP 5 GIẢM GIÁ				TOP 5 KLGD nhiều nhất				TOP 5 GTGD nhiều nhất		
CK	Giá	%	T.đổi	CK	Giá	%	T.đổi	CK	KL	%	T.đổi	CK	Giá	Giá trị ( 1000 VNĐ)
HSG	63	5	3	RIC	44	-5	-2.3	STB	4,170,280	-1	-0.5	SSI	75	209,271,000
HAG	105	5	5	RAL	33	-5	-1.7	SSI	2,786,150	0	0	STB	38	157,932,000
KMR	15	5	0.7	COM	53	-5	-2.5	VTO	2,385,260	4.9	0.7	HAG	105	148,223,000
GMC	29	5	1.4	SC5	64	-5	-3	HSG	1,650,350	5	3	SJS	180	116,933,000
HLG	37.8	5	1.8	PIT	16.8	-4	-0.7	VST	1,604,310	4.8	0.9	HSG	63	102,613,000

### GIAO DỊCH CỦA NHÀ ĐNTN

TOP mua ròng (Theo Giá trị)			TOP bán ròng (Theo Giá trị)		
Mã CK	Thay đổi	Giá trị (Đơn vị: 1000 VNĐ)	Mã CK	Thay đổi	Giá trị (Đơn vị: 1000 VNĐ)
FPT	+0,50/+0,60%	18,208,135	HPG	-1,00/-1,37%	27,885,690
PVD	+1,00/+1,08%	13,375,720	GMD	-0,50/-0,56%	24,187,420
SJS	+8,00/+4,65%	31,285,260	VSH	-1,40/-3,38%	23,575,700
DPM	+0,70/+1,47%	13,657,668	KDC	-2,00/-2,47%	15,024,100
SSI	0,00/0,00%	10,987,600	DHG	-2,00/-1,29%	9,771,810

Giao dịch thỏa thuận (HOSE)		
Mã CK	Tổng KL (1CP)	Tổng GT (1 triệu VNĐ)
CSM	20,000	1,520
DPM	80,000	4,000
HAP	20,000	514
PNC	20,000	258
REE	80,000	3,968
SBT	20,000	306
SJS	20,000	3,600
VNS	81,140	4,300



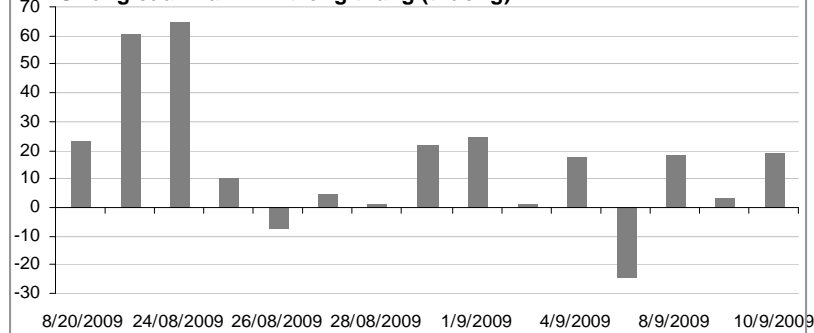


HNX	Hôm nay	Hôm Trước
HNX-INDEX	167.34	167.02
% thay đổi	0.19	-0.48
Khối lượng giao dịch	28,021,400	27,062,130
Giá trị giao dịch (tỷ đồng)	991.14	966.08
Số cổ phiếu tăng giá	133	118
Số cổ phiếu giảm giá	66	67
Số cổ phiếu đứng giá	20	34
Số cổ phiếu tăng trần	17	36
Số cổ phiếu giảm sàn	2	1
Giao dịch mua của ĐTTN	914,500 CK 36.64 tỷ đồng	463,200 CK 17.08 tỷ đồng
Giao dịch bán của ĐTTN	418,900 CK 17.38 tỷ đồng	348,400 CK 13.46 tỷ đồng

TOP 5 TĂNG GIÁ				TOP 5 GIẢM GIÁ				TOP 5 KLGD nhiều nhất				TOP 5 GTGD nhiều nhất		
CK	Giá	%	T.đổi	CK	Giá	%	T.đổi	CK	KL	%	T.đổi	CK	Giá	Giá trị(1000VND)
S96	21.4	7	1.4	SVI	22	-6.78	-2	KLS	2,151,800	-0.5	-0.2	KLS	39	84,009,290
SPP	18.4	6.98	1.2	PVE	22	-6.38	-1.5	ACB	1,515,600	-0.7	-0.3	ACB	46	69,624,130
SDY	32.2	6.98	2.1	VBH	12	-6.25	-0.8	UNI	1,514,100	6.7	2.1	BVS	66.7	65,508,370
VC6	21.5	6.97	1.4	CCM	42.3	-6.21	-2.8	VCG	1,513,900	-0.8	-0.3	VCG	39.4	59,313,860
TBX	21.5	6.97	1	BHC	14.1	-6	-0.9	PVS	1,397,300	-0.7	-0.3	PVS	40.9	57,205,040

**GAO DỊCH CỦA NHÀ ĐTTN**

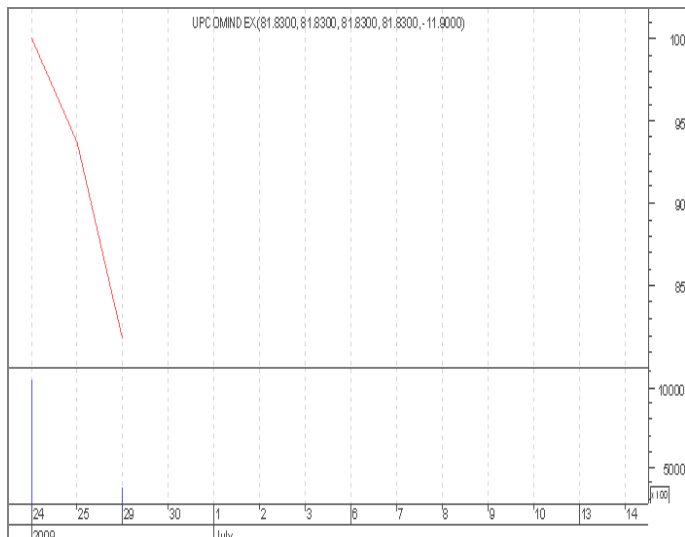
TOP mua ròng (Theo Giá trị)			TOP bán ròng (Theo Giá trị)		
Mã CK	Thay đổi	Giá trị (Đơn vị: 1000 VNĐ)	Mã CK	Thay đổi	Giá trị (Đơn vị: 1000 VNĐ)
PVS	-0,30/-0,73%	24,809,280	KKC	+3,30/+6,88%	3,137,130
PVI	+0,60/+1,83%	4,719,260	NTP	+1,10/+1,15%	2,650,790
BVS	-1,30/-1,91%	4,221,110	KBC	-0,60/-1,45%	1,630,000
VCG	-0,30/-0,76%	1,099,090	PLC	-1,30/-3,23%	1,003,640
DC4	+1,50/+5,47%	758,640	HPC	-0,30/-1,12%	663,130

**GTGD ròng của Nhà ĐTTN trong tháng (tỷ đồng)**


Giao dịch thỏa thuận(HNX)		
Mã CK	Tổng KL (1CP)	Tổng GT (1 triệu VND)
ACB	100,000	4,550
CP061104	1,500,000	151,244
CP061327	500,000	49,864
CPB070945	50,000	5,272
EBS	5,000	125
HPC	10,000	270
KBC	5,000	207
KKC	5,000	246
KLS	110,000	4,365
L61	20,000	310
PGS	40,000	1,432
PVX	10,000	310
QHD0811059	500,000	54,644
SD7	10,000	400
SSM	9,500	361
STL	5,000	325
TP1A1106	1,500,000	153,567
TP1A1306	2,000,000	203,956
VC2	8,000	400
VCG	230,000	9,041
VTA	5,100	52
YBC	77,900	1,480

**Thông kê INDEX**

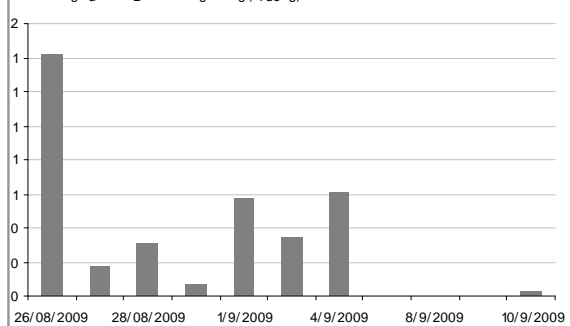
Chỉ số	Đóng cửa	Mở cửa	Thay đổi	%	Cao nhất	Thấp nhất	Khối lượng	GTGD (tỷ đồng)
VN Index	540.19	535.52	4.08	0.76	541.9	535.39	52,978,000	2,389.08
HN Index	167.34	167.4	0.32	0.19	168.15	166.13	28,021,400	991.14



UPCOM	Hôm nay	Hôm Trước
UPCOM-Index	63.04	62.4
% thay đổi	1.03	-3.55
Khối lượng giao dịch	135,620	125,578
GTGD (tỷ đồng)	1.81	1.77
Số cổ phiếu tăng giá	7	4
Số cổ phiếu giảm giá	2	5
Số cổ phiếu đứng giá	5	5
Số cổ phiếu tăng trần	1	0
Số cổ phiếu giảm sàn	1	2
Giao dịch mua của NĐTNN	1000 CK 23.6 triệu đồng	0
Giao dịch bán của NĐTNN	0	0

TOP 5 TĂNG GIÁ				TOP 5 GIẢM GIÁ				TOP 5 KLGD nhiều nhất				TOP 5 GTGD nhiều nhất		
CK	Giá	%	T.đổi	CK	Giá	%	T.đổi	CK	KL	%	T.đổi	CK	Giá	Giá trị(1000VNĐ)
BTC	23.6	5.7	1.5	CLS	9.3	-0.3	-1.2	SME	60,900	0.6	1.2	SME	11.8	60,900
HIG	33	1	0.8	ABI	14.9	-0.1	-0.6	TAS	22,960	0.1	0.8	TAS	11.5	22,960
MAS	21	1	0.7	APS	9	-0.1	-2.3	APS	12,370	-0.1	-0.6	APS	9	12,370
PPP	13.9	0.9	0.8	VDS	14.5	-0.1	-1.2	VDS	9650	-0.1	-0.5	VDS	14.5	9650
SME	11.8	0.6	1.2					HIG	9,418	1	2.3	HIG	33	9418

GTDGròng của Nhà đTNNtr trong tháng (tỷ đồng)


**Danh sách các công ty UPCOM**

STT	Mã CK	Tên tổ chức ĐKGD	Vốn điều lệ (Triệu đồng)	Ngày giao dịch đầu tiên
1	ABI	CTCP Bảo hiểm Ngân hàng Nông Nghiệp	380,000	16/07/09
2	APS	CTCP CK Apec	260,000	24/06/2009
3	BTC	Công ty Cổ Phần Cơ Khí và Xây Dựng Bình Triệu	13,513	28/07/09
4	CFC	CTCP Cafico Việt Nam	1,629	24/06/2009
5	CLS	CTCP CK Chợ lớn CTCP Dược & thiết bị y tế	90,000	24/06/2009
6	DDN	đà năng	28,000	24/06/09
7	HIG	CTCP Tập đoàn HIPT CTCP Dược Phẩm	96,091	24/06/2009
8	PPP	Phong Phú	22,000	24/06/2009
9	SME	CTCP CK SME	150,000	24/06/2009
10	TAS	CTCP CK Trảng An	139,000	24/06/2009
11	TGP	CTCP Trường Phú	100,000	24/06/2009
12	VDS	CTCP CK Rồng Việt	330,000	24/06/2009

## TUYÊN BỐ TRÁCH NHIỆM

Báo cáo này được viết và phát hành bởi APECS hoặc một trong các chi nhánh để phân phối tại Việt nam và nước ngoài. Các thông tin trong báo cáo được xem là đáng tin cậy và dựa trên các nguồn thông tin đã công bố ra công chúng được xem là đáng tin cậy. Tuy nhiên, ngoài những thông tin về chính Công ty, APECS không chịu trách nhiệm về độ chính xác của những thông tin trong báo cáo này.

Các ý kiến, dự báo và ước tính chỉ thể hiện quan điểm của người viết tại thời điểm phát hành, không được xem là quan điểm của APECS và có thể thay đổi mà không cần thông báo. APECS không có nghĩa vụ phải cập nhật, sửa đổi báo cáo này dưới mọi hình thức cũng như thông báo với người đọc trong trường hợp các quan điểm, dự báo và ước tính trong báo cáo này thay đổi hoặc trở nên không chính xác. Thông tin trong báo cáo này được thu thập từ nhiều nguồn khác nhau và chúng tôi không đảm bảo về sự hoàn chỉnh cũng như độ chính xác của thông tin.

Giá cả và các công cụ tài chính có thể thay đổi mà không báo trước. APECS có thể sử dụng các nghiên cứu trong báo cáo này cho hoạt động mua bán chứng khoán tự doanh hoặc mua bán chứng khoán cho các quỹ mà APECS đang quản lý. APECS có thể giao dịch cho chính công ty theo những gợi ý về giao dịch ngắn hạn của các chuyên gia phân tích trong báo cáo này và cũng có thể tham gia vào các giao dịch chứng khoán trái ngược với ý kiến tư vấn và quan điểm thể hiện trong báo cáo này.

Các thông tin cũng như ý kiến trong báo cáo không mang tính chất mời chào mua hay bán bất cứ chứng khoán, quyền chọn, hợp đồng tương lai hay công cụ phái sinh nào. Cán bộ của APECS có thể có các lợi ích tài chính đối với các chứng khoán và các công cụ tài chính có liên quan được đề cập trong báo cáo. Báo cáo nghiên cứu này được viết với mục tiêu cung cấp những thông tin khái quát. Báo cáo này không nhằm tới những mục tiêu đầu tư cụ thể, tình trạng tài chính cụ thể hay nhu cầu cụ thể của bất kỳ người nào nhận được hoặc đọc báo cáo này. Nhà đầu tư phải lưu ý rằng giá chứng khoán luôn biến động, có thể lên hoặc xuống. Những diễn biến trong quá khứ, nếu có, không hàm ý cho những kết quả tương lai.

Các công cụ tài chính được đề cập trong báo cáo có thể sẽ không phù hợp với tất cả nhà đầu tư. Nhà đầu tư phải có quyết định của riêng mình bằng cách tham khảo các nhà tư vấn tài chính độc lập nếu cần thiết và dựa trên tình hình tài chính và mục tiêu đầu tư cụ thể của mình. Không ai được phép sao chép, tái sản xuất, phát hành cũng như tái phân phối báo cáo vì bất kỳ mục đích nào nếu không có văn bản chấp thuận của APECS. Xin vui lòng ghi rõ nguồn khi trích dẫn các thông tin trong báo cáo này.



**Loại Báo cáo: Market Preview**

**Phát hành bởi: Phòng Phân Tích - Công ty Cổ Phần Chứng khoán APEC**

### HỘI SỞ:

Add: Tầng 8 tòa nhà VCCI, số 9 Đào Duy Anh, Q.Đống Đa, Hà Nội

Tel: (84- 4) 3573 0200

Email: [research@apex.com.vn](mailto:research@apex.com.vn); Website: <http://www.apex.com.vn>

### APEC Hồ Chí Minh

Add: 6B Lê Quý Đôn, Phường 4, Q.3, TP Hồ Chí Minh; Tel: (84- 8) 3930 6568