



CÔNG TY CỔ PHẦN CHỨNG KHOÁN SÀI GÒN - HÀ NỘI

BẢN TIN NHÀ ĐẦU TƯ

Quý III năm 2023

SHS - KQKD Quý III năm 2023

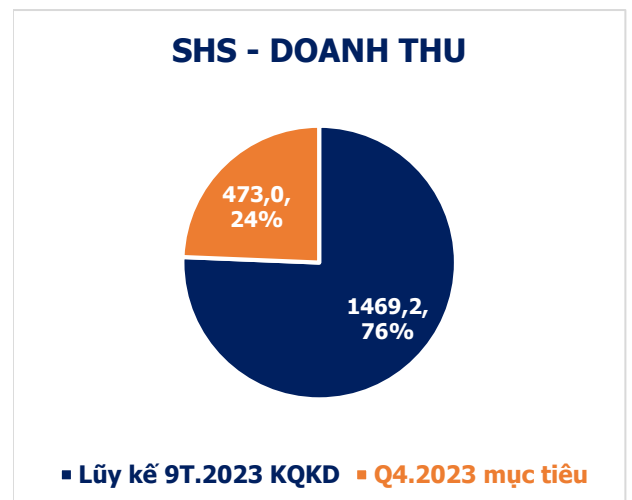
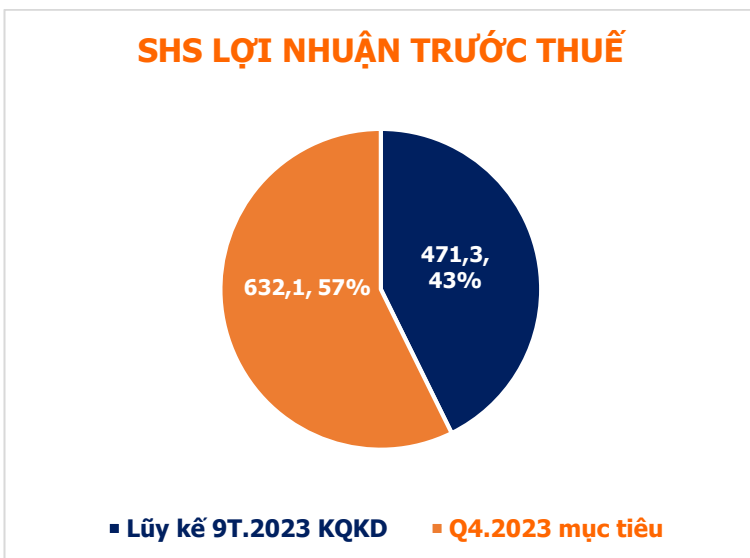
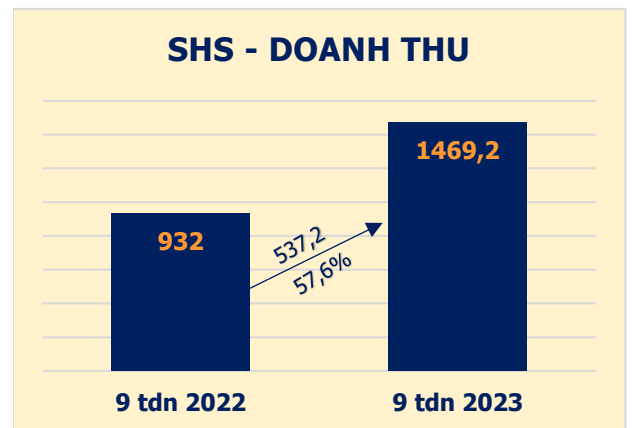
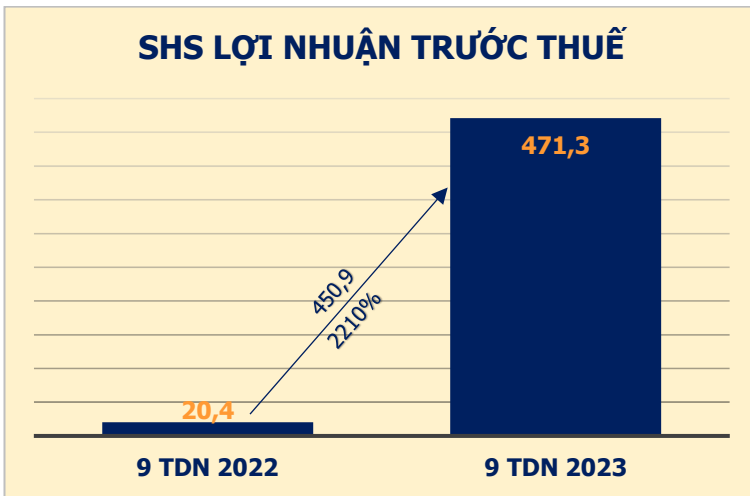
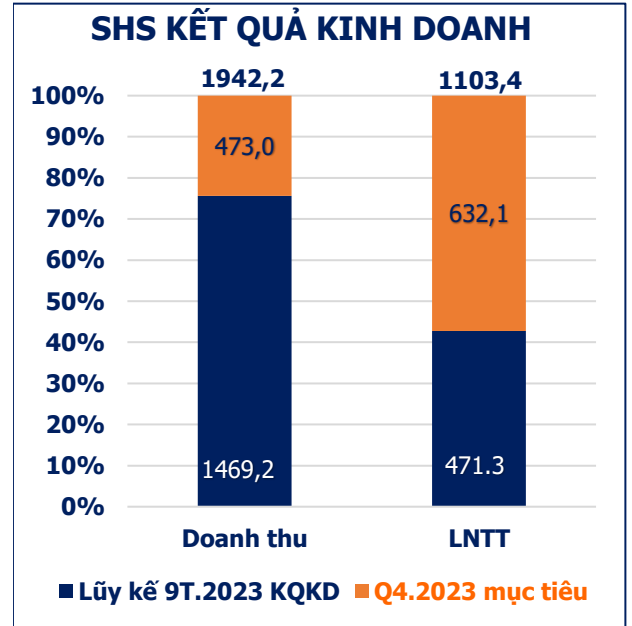
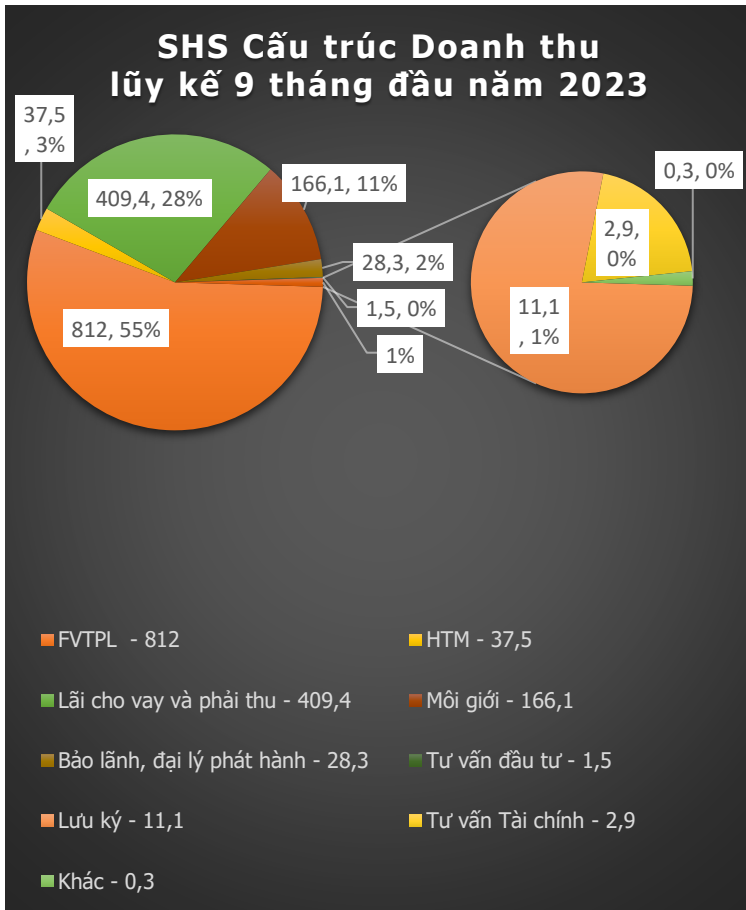
484 tỷ đồng Doanh thu

247 tỷ đồng LNTT

199 tỷ đồng LNST

10.806 tỷ đồng Tổng tài sản

10.111 tỷ đồng Vốn CSH





KẾT QUẢ KINH DOANH QUÝ III/2023

Nguồn: <https://www.shs.com.vn/News/20231019/1012008/shs-cong-bo-thong-tin-bao-cao-tai-chinh-quy-iii-2023.aspx>

Biến cơ hội thành giá trị

Chỉ tiêu	Kỳ này năm nay	Lũy kế từ đầu năm đến hết quý này năm nay	Kỳ này năm trước	Lũy kế từ đầu năm đến hết quý này năm trước
I. DOANH THU HOẠT ĐỘNG				
1.1. Lãi từ các tài sản tài chính ghi nhận thông qua lãi/lỗ (FVTPL)	195.386.872.558	812.018.973.515	84.729.448.968	103.622.029.136
a. Lãi bán các tài sản tài chính FVTPL	103.588.010.851	250.314.621.362	32.061.161.717	383.825.743.748
b. Chênh lệch tăng đánh giá lại các TSTC thông qua lãi/lỗ	24.603.824.896	(122.112.299.925)	(21.966.140.565)	(405.731.437.427)
c. Cổ tức, tiền lãi phát sinh từ tài sản tài chính FVTPL	67.195.036.811	683.816.652.078	74.634.427.816	125.527.722.815
1.2. Lãi từ các khoản đầu tư nắm giữ đến ngày đáo hạn (HTM)	-	37.528.767.143	-	-
1.3. Lãi từ các khoản cho vay và phải thu	208.483.523.906	409.362.211.189	117.952.524.486	440.947.138.283
1.4. Lãi từ các tài sản tài chính sẵn sàng để bán (AFS)	-	-	-	-
1.5. Lãi từ các công cụ phái sinh phòng ngừa rủi ro	-	-	-	-
1.6. Doanh thu môi giới chứng khoán	74.001.717.362	166.132.228.878	61.485.910.628	282.361.446.634
1.7. Doanh thu bảo lãnh, đại lý phát hành chứng khoán	-	28.324.999.999	10.852.272.727	26.590.909.090
1.8. Doanh thu nghiệp vụ tư vấn đầu tư chứng khoán	703.197.886	1.552.420.539	1.931.777.199	11.235.388.480
1.9. Doanh thu lưu ký chứng khoán	3.603.868.692	11.019.043.578	4.801.279.968	17.003.591.234
1.10. Doanh thu hoạt động tư vấn tài chính	1.340.000.000	2.914.613.636	15.672.363.636	49.776.388.908
1.11. Thu nhập hoạt động khác	110.424.008	304.838.931	310.523.458	448.828.845
Cộng doanh thu hoạt động (20 = 01->11)	483.629.604.412	1.469.158.097.408	297.736.101.070	931.985.720.610



KẾT QUẢ KINH DOANH QUÝ III/2023

Nguồn: <https://www.shs.com.vn/News/20231019/1012008/shs-cong-bo-thong-tin-bao-cao-tai-chinh-quy-iii-2023.aspx>

Biến cơ hội thành giá trị

Chỉ tiêu	Kỳ này năm nay	Lũy kế từ đầu năm đến hết quý này năm nay	Kỳ này năm trước	Lũy kế từ đầu năm đến hết quý này năm trước
II. CHI PHÍ HOẠT ĐỘNG				
2.1. Lỗ các tài sản tài chính ghi nhận thông qua lãi lỗ (FVTPL)	149.390.520.261	726.428.636.226	77.313.126.769	437.882.719.043
a. Lỗ bán các tài sản tài chính	67.554.122.169	661.608.368.238	20.725.710.264	166.538.644.878
b. Chênh lệch giảm đánh giá lại các TSTC thông qua lãi/lỗ	81.365.746.830	63.778.193.789	56.315.203.916	270.034.140.053
c. Chi phí giao dịch mua các tài sản tài chính FVTPL	470.651.262	1.042.074.199	272.212.589	1.309.934.112
2.2. Lỗ các khoản đầu tư nắm giữ đến ngày đáo hạn (HTM)	-	-	-	-
2.3. Lỗ và ghi nhận chênh lệch đánh giá theo giá trị hợp lý tài sản tài chính sẵn sàng để bán (AFS) khi phân loại lại	-	-	-	-
2.4. Chi phí dự phòng tài sản tài chính, xử lý tổn thất các khoản phải thu khó đòi và lỗ suy giảm tài sản tài chính và chi phí đi vay	798.297.659	6.643.840.018	599.193.532	20.492.040.898
2.5. Lỗ từ các tài sản tài chính phái sinh phòng ngừa rủi ro	-	-	-	-
2.6. Chi phí hoạt động tự doanh	2.674.635.697	8.499.663.071	2.657.305.898	9.011.554.427
2.7. Chi phí môi giới chứng khoán	54.233.795.166	122.549.935.139	47.175.615.793	196.478.714.910
2.8. Chi phí hoạt động bảo lãnh, đại lý phát hành chứng khoán	1.332.020.909	3.814.818.358	1.231.800.889	4.658.887.523
2.9. Chi phí nghiệp vụ tư vấn đầu tư chứng khoán	1.962.087.458	6.860.299.892	2.402.782.308	8.282.209.423
2.10. Chi phí nghiệp vụ lưu ký chứng khoán	2.956.912.396	8.830.312.111	2.704.967.912	8.289.726.524
2.11. Chi phí nghiệp vụ tư vấn tài chính	1.458.732.985	5.774.680.166	1.844.497.928	5.022.714.904
2.12. Chi phí các dịch vụ khác	(7.571.945.906)	(7.661.448.410)	5.077.991.496	23.085.595.002
Trong đó: Chi phí sửa lỗi giao dịch chứng khoán, lỗi khác	-	1.000.000	38.807.355	40.907.355
Cộng chi phí hoạt động (40 = 21->32)	207.235.056.626	881.740.736.572	141.007.282.525	713.204.162.654



KẾT QUẢ KINH DOANH QUÝ III/2023

Nguồn: <https://www.shs.com.vn/News/20231019/1012008/shs-cong-bo-thong-tin-bao-cao-tai-chinh-quy-iii-2023.aspx>

Biến cơ hội thành giá trị

Chỉ tiêu	Kỳ này năm nay	Lũy kế từ đầu năm đến hết quý này năm nay	Kỳ này năm trước	Lũy kế từ đầu năm đến hết quý này năm trước
3.2. Doanh thu, dự thu cố tức, lãi tiền gửi không cố định phát sinh trong kỳ	858.431.457	3.016.745.101	829.830.990	3.178.096.774
Cộng doanh thu hoạt động tài chính (50 = 41->44)	858.431.457	3.016.745.101	829.830.990	3.178.096.774
4.2. Chi phí lãi vay	8.617.710.619	44.277.005.918	28.622.275.376	131.130.839.892
Cộng chi phí tài chính (60 = 51 -> 55)	8.617.710.619	44.277.005.918	28.622.275.376	131.150.839.892
VI. CHI PHÍ QUẢN LÝ CÔNG TY CHỨNG KHOÁN	21.905.042.267	74.975.135.174	21.994.906.583	70.574.072.774
VII. KẾT QUẢ HOẠT ĐỘNG (70= 20+50-40-60-61-62)	246.730.226.357	471.181.964.845	106.941.467.576	20.234.742.064
VIII. THU NHẬP KHÁC VÀ CHI PHÍ KHÁC				
8.1. Thu nhập khác	143.177	97.080.243	29.930.955	195.552.402
8.2. Chi phí khác	406	25.524	-	4.250
Cộng kết quả hoạt động khác (80= 71-72)	142.771	97.054.719	29.930.955	195.548.152



KẾT QUẢ KINH DOANH QUÝ III/2023

Nguồn: <https://www.shs.com.vn/News/20231019/1012008/shs-cong-bo-thong-tin-bao-cao-tai-chinh-quy-iii-2023.aspx>

Biến cơ hội thành giá trị

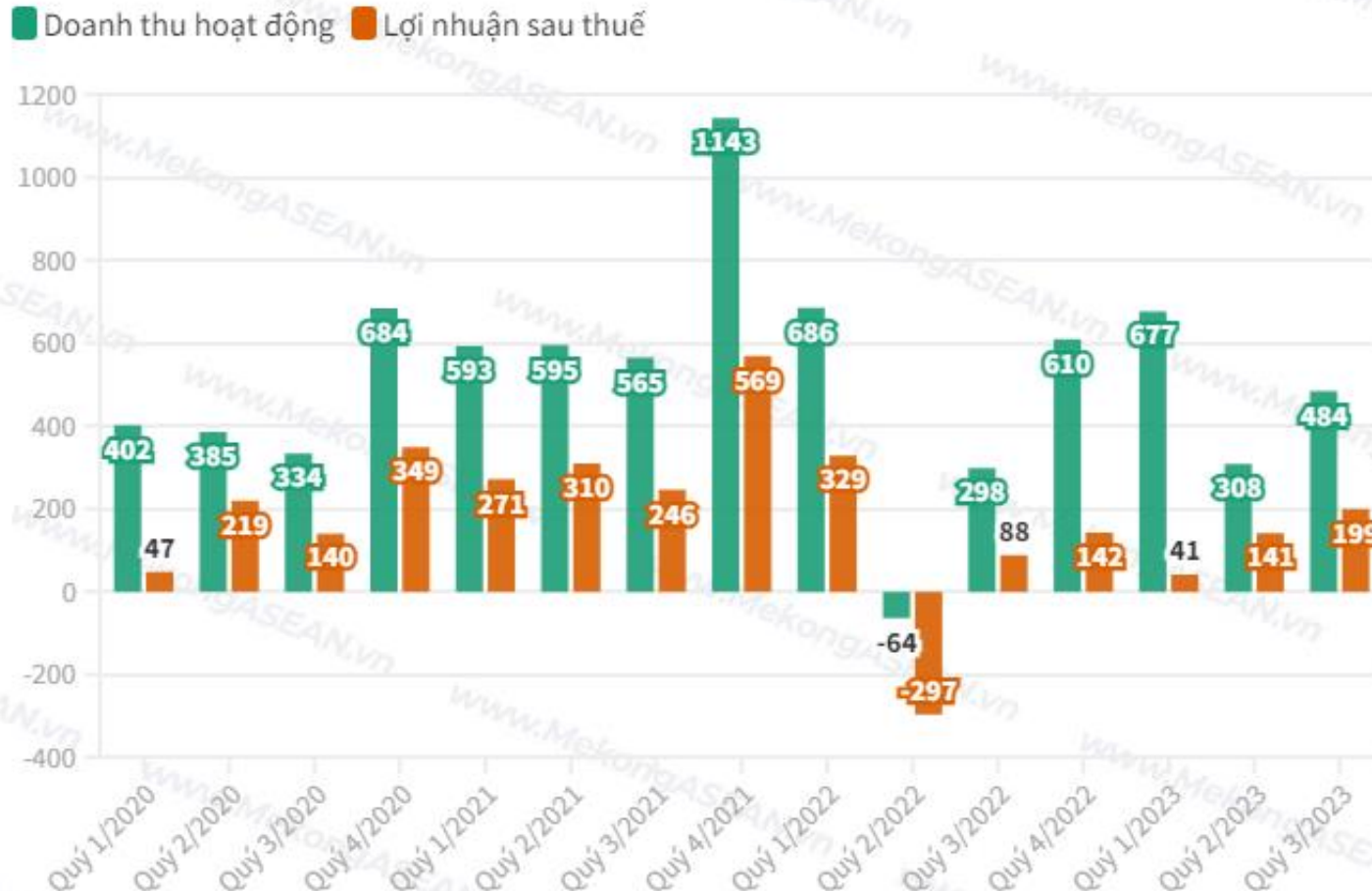
Chỉ tiêu	Kỳ này năm nay	Lũy kế từ đầu năm đến hết quý này năm nay	Kỳ này năm trước	Lũy kế từ đầu năm đến hết quý này năm trước
IX. TỔNG LỢI NHUẬN KẾ TOÁN TRƯỚC THUẾ	246.730.369.128	471.279.019.564	106.971.398.531	20.430.290.216
9.1. Lợi nhuận đã thực hiện	303.492.291.062	657.169.513.278	185.252.743.012	696.195.867.696
9.2. Lợi nhuận chưa thực hiện	(56.761.921.934)	(185.890.493.714)	(78.281.344.481)	(675.765.577.480)
X. CHI PHÍ THUẾ TNDN	47.882.314.466	90.486.615.113	18.716.799.076	409.246.463
10.1. Chi phí thuế TNDN hiện hành	59.234.698.853	127.664.713.856	34.373.067.972	135.562.361.959
10.2. Chi phí thuế TNDN hoãn lại	(11.352.384.387)	(37.178.098.743)	(15.656.268.896)	(135.153.115.496)
XI. LỢI NHUẬN KẾ TOÁN SAU THUẾ TNDN	198.848.054.662	380.792.404.451	88.254.599.455	20.021.043.753
12.2. Lãi/(Lỗ) từ đánh giá lại các tài sản tài chính sẵn sàng để bán	84.629.934.767	314.553.359.250	(47.062.430.550)	(475.732.751.046)
13.1. Lãi cơ bản trên cổ phiếu (Đồng/1 cổ phiếu)	245	468	172	39



KẾT QUẢ KINH DOANH QUÝ III/2023

Nguồn: <https://www.shs.com.vn/News/20231019/1012008/shs-cong-bo-thong-tin-bao-cao-tai-chinh-quy-iii-2023.aspx>

Biến cơ hội thành giá trị



Đơn vị: Tỷ đồng

Doanh thu hoạt động quý 3/2023 đạt 483,6 tỷ đồng, tăng 62% so với cùng kỳ năm ngoái nhờ hầu hết các mảng hoạt động chính là tự doanh, môi giới và cho vay tăng trưởng vượt trội.

Lãi từ các tài sản tài chính ghi nhận thông qua lãi/lỗ (FVTPL) tăng đột biến gấp 1,3 lần cùng kỳ năm ngoái lên mức 195 tỷ đồng.

Lỗ từ FVTPL cũng tăng mạnh 93% so với quý 3/2022 lên mức 149 tỷ đồng, lãi ròng 46 tỷ đồng từ việc đánh giá lại FVTPL quý 3, trong khi cùng kỳ năm ngoái con số này chỉ hơn 7 tỷ đồng.

Lãi từ các khoản cho vay và phải thu cũng tăng 77% lên 209 tỷ đồng và doanh thu tăng 20% so với cùng kỳ năm ngoái, đạt 74 tỷ đồng.

Lãi trước thuế 247 tỷ đồng trong quý 3, gấp 2,3 lần so với thực hiện cùng kỳ năm ngoái. Luỹ kế 9 tháng, lợi nhuận trước thuế của công ty chứng khoán này đạt hơn 471 tỷ đồng, gấp 23 lần (tăng 2.200%) so với cùng kỳ năm 2022, đạt 43% kế hoạch.

Lãi sau thuế gần 200 tỷ đồng, tăng 126% so với quý 3 năm ngoái.



KẾT QUẢ KINH DOANH QUÝ III/2023

Nguồn: <https://www.shs.com.vn/News/20231019/1012008/shs-cong-bo-thong-tin-bao-cao-tai-chinh-quy-iii-2023.aspx>

Biến cơ hội thành giá trị

Tại thời điểm 30/9, khoản mục FVTPL của SHS có giá trị ghi sổ hơn 3.535 tỷ đồng (giá trị hợp lý 3.589 tỷ đồng), giảm nhẹ so với cuối quý 2 và giảm 564 tỷ so với đầu năm. Theo giá trị ghi sổ (giá mua) vào cuối quý 3, SHS nắm 1.766 tỷ đồng cổ phiếu niêm yết, 765 tỷ đồng cổ phiếu chưa niêm yết, 644 tỷ đồng trái phiếu niêm yết, 350 tỷ đồng trái phiếu chưa niêm yết và 10,5 tỷ đồng chứng chỉ quỹ. SHS nắm trong số ít công ty chứng khoán nắm giữ tỷ trọng cổ phiếu trên 50% trong danh mục tự doanh. Theo giá trị cổ phiếu đầu tư tại cuối tháng 9 đạt 2.575 tỷ đồng (tỷ trọng 72%). FVTPL còn bao gồm 1.002 tỷ đồng trái phiếu và 12,5 tỷ đồng chứng chỉ quỹ.

Các cổ phiếu chiếm tỷ trọng lớn trong danh mục FVTPL của SHS vào cuối quý 3 là EIB (311 tỷ đồng), MWG (184 tỷ đồng), FRT (184 tỷ đồng). Các cổ phiếu này đều đang tạm lãi vài chục tỷ tại thời điểm 30/9. SHS nắm giữ EIB từ khá lâu với tỷ trọng lớn trong khi bộ đôi cổ phiếu bán lẻ MWG và FRT mới được mua mạnh trong quý 3 vừa qua.

Đáng chú ý, SHS còn có khoản tài sản tài chính sẵn sàng để bán (AFS) với giá gốc hơn 475 tỷ đồng, tập trung vào 2 cổ phiếu SHB và TCD. Đến cuối Quý 3, SHS đang tạm lãi hơn gấp đôi với khoản đầu tư 275 tỷ vào SHB nhưng lại tạm lỗ 108 tỷ cho khoản đầu tư vào TCD (54%).

TT	Các loại tài sản tài chính	Tại ngày 30/09/2023				
		Giá mua	Giá trị thị trường	Chênh lệch đánh giá kỳ này		Giá trị đánh giá lại
				Chênh lệch tăng	Chênh lệch giảm	
A	B	1	2	3	4	5
I	FVTPL	3,535,309,217,275	3,589,420,545,980	263,141,745,295	(209,030,416,590)	3,589,420,545,980
1	Cổ phiếu	2,531,291,013,774	2,575,309,016,952	253,048,419,768	(209,030,416,590)	2,575,309,016,952
	EIB	311,146,013,387	333,559,285,500	22,413,272,113		333,559,285,500
	MWG	184,296,025,858	197,702,360,000	13,406,334,142		197,702,360,000
	FRT	184,182,230,000	208,705,000,000	24,522,770,000	-	208,705,000,000
	Các cổ phiếu khác	1,851,666,744,529	1,835,342,371,452	192,706,043,513	(209,030,416,590)	1,835,342,371,452
2	Trái phiếu	993,514,833,301	1,001,601,529,028	8,086,695,727		1,001,601,529,028
3	Chứng chỉ quỹ	10,503,370,200	12,510,000,000	2,006,629,800		12,510,000,000
II	AFS	475,238,748,169	686,791,346,600	319,552,598,431	(108,000,000,000)	686,791,346,600
1	Cổ phiếu	475,238,748,169	686,791,346,600	319,552,598,431	(108,000,000,000)	686,791,346,600
	SHB	275,238,748,169	594,791,346,600	319,552,598,431	-	594,791,346,600
	TCD	200,000,000,000	92,000,000,000		(108,000,000,000)	92,000,000,000
	Cộng	4,010,547,965,444	4,276,211,892,580	582,694,343,726	(317,030,416,590)	4,276,211,892,580



KẾT QUẢ KINH DOANH QUÝ III/2023

Nguồn: <https://www.shs.com.vn/News/20231019/1012008/shs-cong-bo-thong-tin-bao-cao-tai-chinh-quy-iii-2023.aspx>

Biến cơ hội thành giá trị

Hoạt động cho vay khởi sắc. Lãi từ các khoản cho vay và phải thu đạt 208,5 tỷ đồng, tăng 77% so với cùng kỳ năm ngoái. Thời điểm 30/9, dư nợ cho vay và phải thu của công ty ở mức 3.833 tỷ đồng; dư nợ cho vay ký quỹ (margin) ở mức 3.681 tỷ đồng. Con số này đi ngang so với cuối quý 2 nhưng tăng mạnh gần 1.400 tỷ so với đầu năm.

Trong quý 3, hoạt động môi giới của SHS cũng hiệu quả với doanh thu tăng 20% so với cùng kỳ năm ngoái, đạt 74 tỷ đồng. Ngược lại các mảng hoạt động khác như bảo lãnh phát hành, tư vấn đầu tư chứng khoán, tư vấn tài chính, lưu ký chứng khoán,... đều ghi nhận doanh thu sụt giảm tuy nhiên chỉ chiếm tỷ trọng nhỏ. (CafeF)

Chỉ tiêu	QIII/2023	QIII/2022	+/- (%)	9T/2023	9T/2022	+/- (%)
Doanh thu hoạt động	483,6	84,7	471,0%	1.469,2	932,0	57,6%
<i>Lãi từ các tài sản tài chính FVTPL</i>	195,4	84,8	130,4%	812,0	103,6	683,8%
<i>Lãi từ các khoản cho vay và phải thu</i>	208,5	117,9	76,8%	409,4	440,9	-7,2%
<i>Doanh thu môi giới chứng khoán</i>	74,0	61,5	20,3%	166,1	282,4	-41,2%
Chi phí hoạt động	207,2	141,0	47,0%	881,7	713,2	23,6%
<i>Lỗ các tài sản tài chính FVTPL</i>	149,4	77,3	93,3%	726,4	437,9	65,9%
<i>Chi phí nghiệp vụ môi giới</i>	54,2	47,1	15,1%	122,5	196,5	-37,7%
<i>Chi phí tài chính</i>	8,6	28,6	-69,9%	44,3	131,2	-66,2%
<i>Chi phí quản lý CTCK</i>	21,9	22,0	-0,4%	75,0	70,6	6,2%
Lợi nhuận sau thuế	198,8	88,3	125,3%	380,8	20,0	1802,0%



ĐÁNH GIÁ KẾT QUẢ KINH DOANH QUÝ III/2023

Nguồn: CafeF

Biến cơ hội thành giá trị

Lợi nhuận trước thuế (tỷ đồng)							
Mã	Công ty	23Q3	22Q3	Thay đổi	9T 2023	9T 2022	Thay đổi
TCBS	Chứng khoán Techcombank	1.148	731	57%	2.148	2.738	-22%
SSI	Chứng khoán SSI	880	415	112%	2.204	1.821	21%
VND	Chứng khoán VNDirect	788	116	579%	1.490	1.719	-13%
VPS	Chứng khoán VPS	332	330	1%	590	912	-35%
VPBankS	Chứng khoán VPBank	301	221	36%	1.017	313	225%
HSC	Chứng khoán TP HCM	266	206	29%	617	909	-32%
VIX	Chứng khoán VIX	248	102	144%	964	507	90%
SHS	Chứng khoán Sài Gòn - Hà Nội	247	107	131%	471	20	2206%
FTS	Chứng khoán FPT	211	(35)	-	478	331	45%
VCI	Chứng khoán Vietcap	210	153	37%	421	1.027	-59%
MBS	Chứng khoán MB	208	152	37%	515	555	-7%
MAS	Chứng khoán Mirae Asset	205	177	16%	552	756	-27%
HDBS	Chứng khoán HDB	202	120	68%	379	303	25%
VICS	Chứng khoán TM & CN VN	202	123	64%	379	303	25%
VCBS	Chứng khoán Vietcombank	184	74	150%	481	194	147%
KIS	Chứng khoán KIS	180	45	299%	410	170	141%
BSC	Chứng khoán BIDV	153	33	357%	429	129	232%

<https://mekongasean.vn/loi-nhuan-9-thang-cua-shs-gap-18-lan-cung-ky-mua-manh-co-phieu-ban-le-post28248.html>

<https://s.cafef.vn/shs-1851601/tu-doanh-mat-tay-voi-co-phieu-ngan-hang-ban-le-chung-khoan-shs-bao-lai-9-thang-tang-2200.htm>

<https://vietnambiz.vn/shs-lai-gap-doi-trong-quy-iii-tu-doanh-khoi-sac-nho-co-phieu-ngan-hang-ban-le-2023102085230226.htm>

<https://nld.com.vn/kinh-te/mot-cong-ty-chung-khoan-bao-lai-tang-hon-2200-20231020082723786.htm>

<https://24hmoney.vn/news/quy-3-bao-lai-lon-ssi-va-shs-dang-nam-nhung-co-phieu-nao-c1a2073618.html>

<https://vn.investing.com/news/stock-market-news/so-huu-loat-co-phieu-hot-trong-danh-muc-tu-doanh-chung-khoan-shs-bao-lai-quy-3-2023-tang-2200-2056062>

<https://vietnambiz.vn/17-ctck-lai-tram-ty-trong-quy-iii-bang-xep-hang-loi-nhuan-ra-sao-20231022102736258.htm>

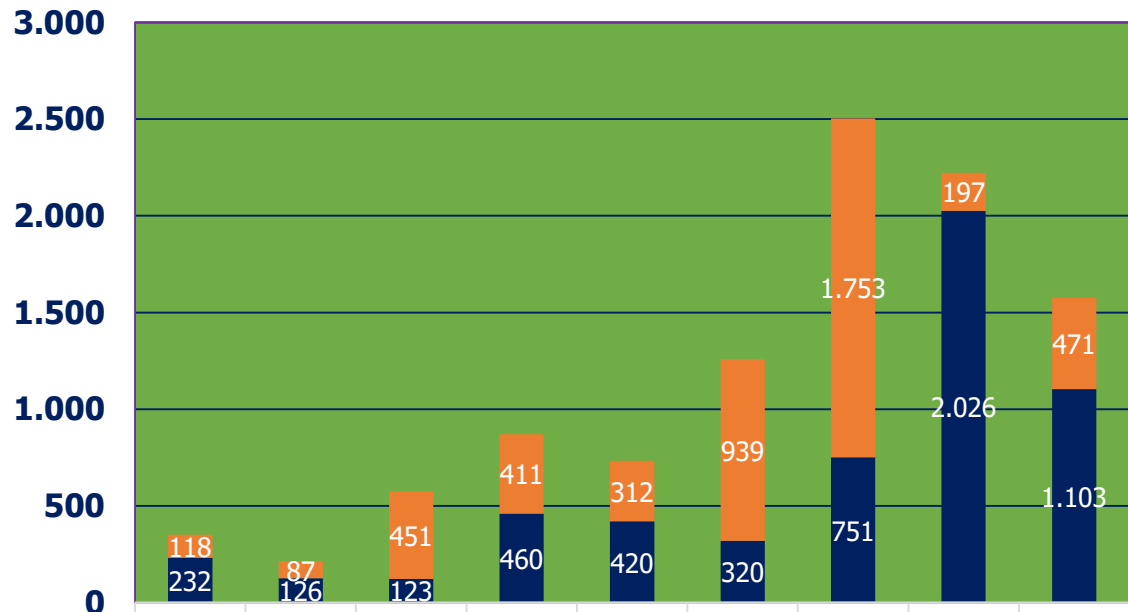


KẾT QUẢ KINH DOANH QUÝ III/2023

Nguồn: <https://www.shs.com.vn/News/20231019/1012008/shs-cong-bo-thong-tin-bao-cao-tai-chinh-quy-iii-2023.aspx>

Biến cơ hội thành giá trị

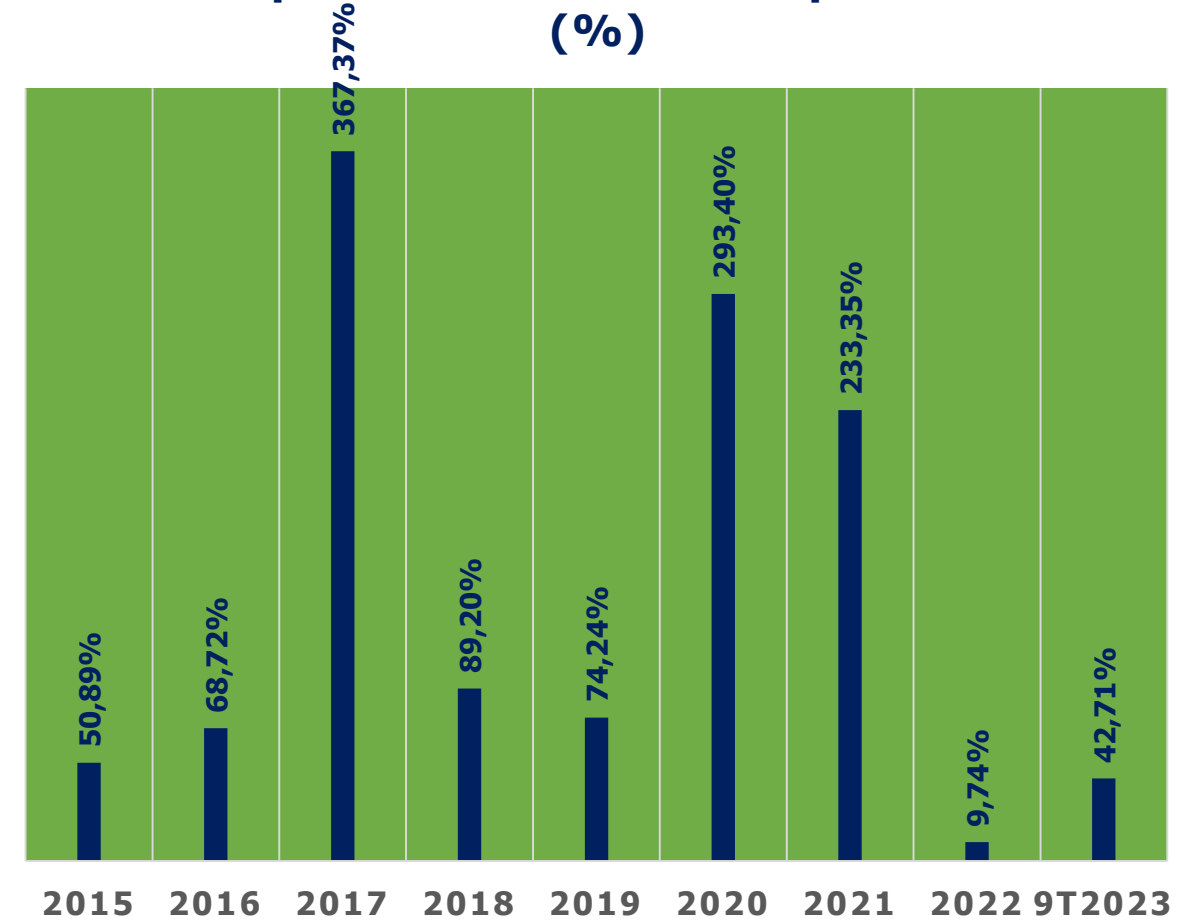
SHS LỢI NHUẬN TRƯỚC THUẾ (tỷ đồng)



	2015	2016	2017	2018	2019	2020	2021	2022	9T2023
Thực hiện	118	87	451	411	312	939	1.753	197	471
Kế hoạch	232	126	123	460	420	320	751	2.026	1.103

■ Kế hoạch ■ Thực hiện

TỶ LỆ HOÀN THÀNH KẾ HOẠCH LNTT (%)

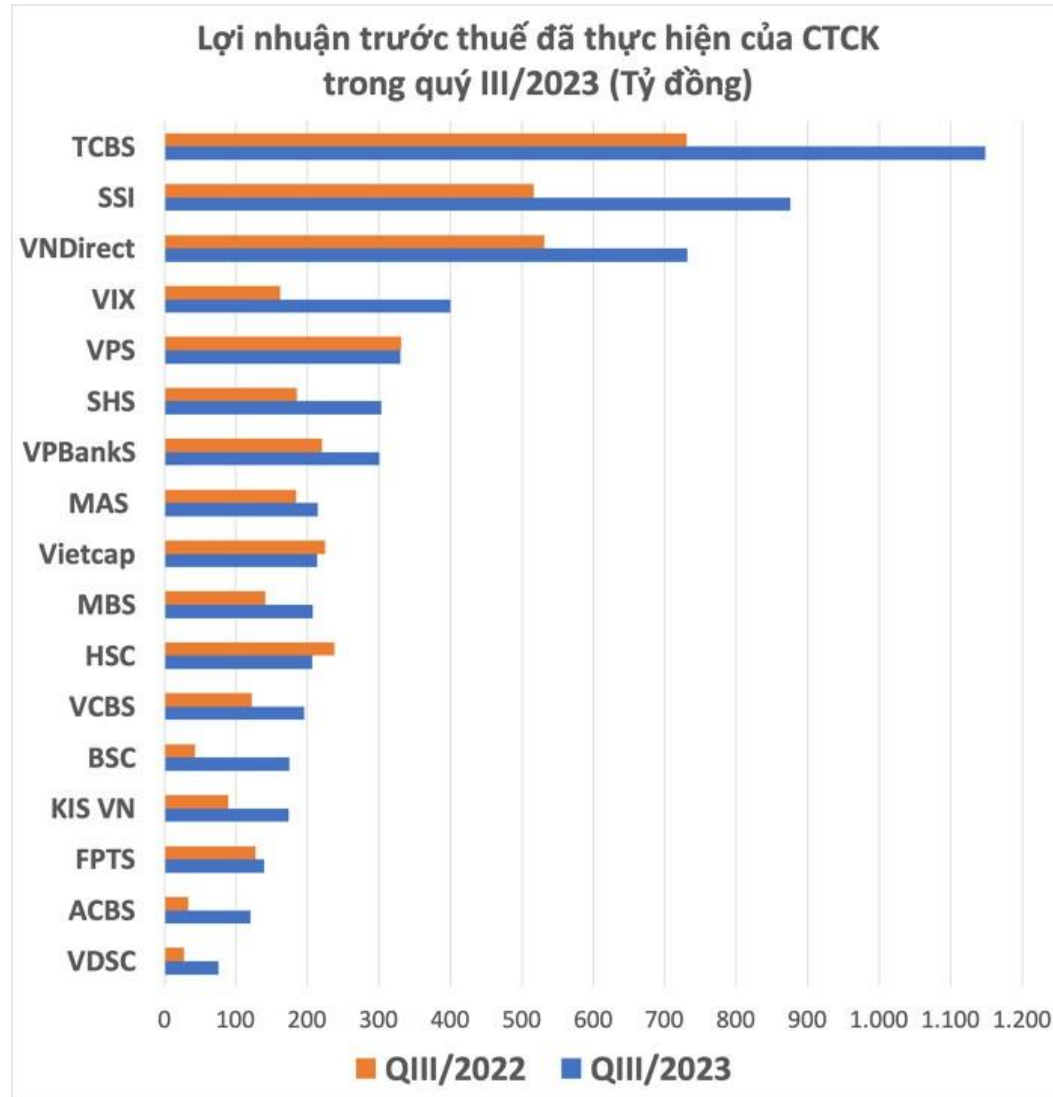
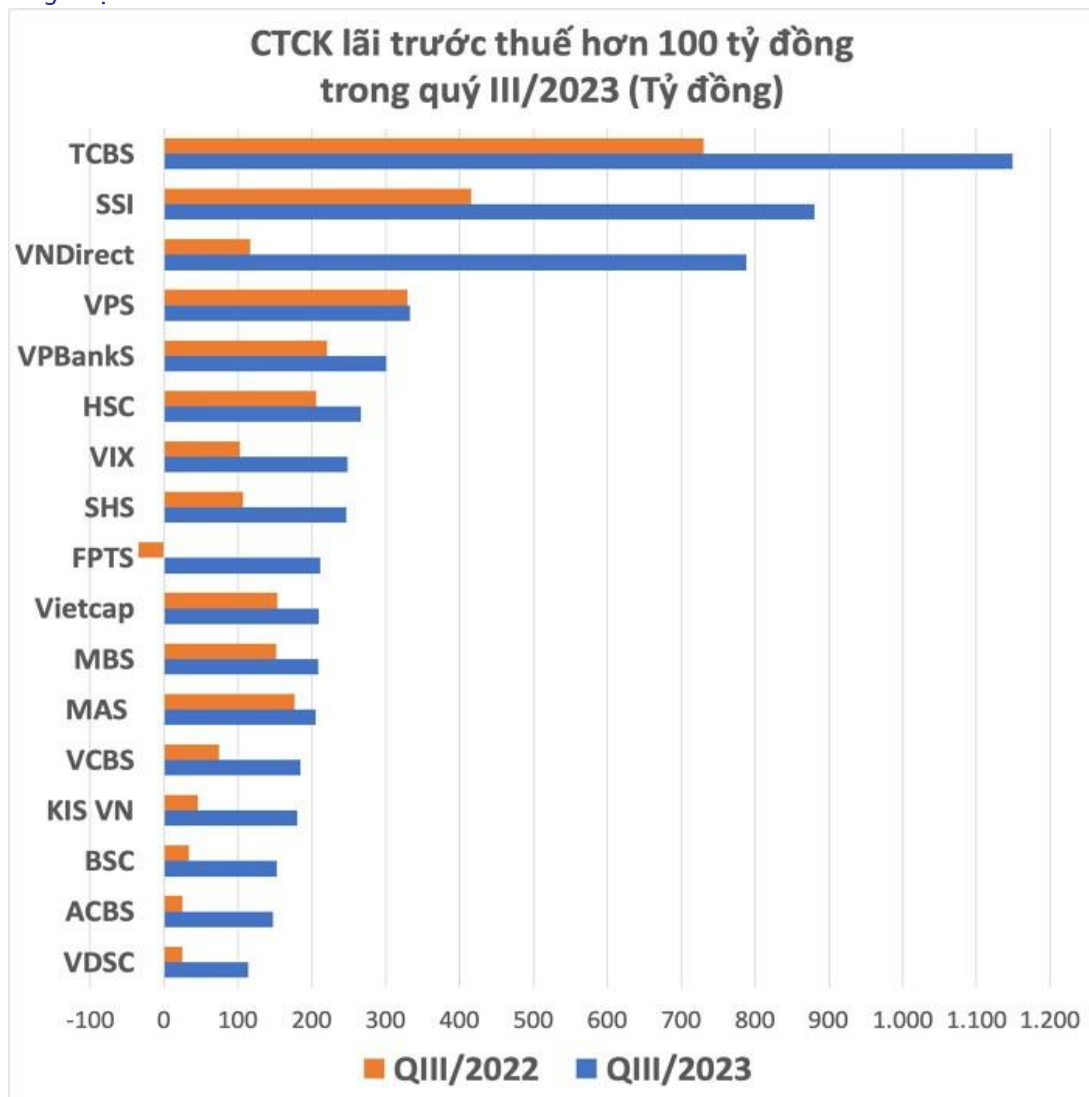




ĐÁNH GIÁ KẾT QUẢ KINH DOANH QUÝ III/2023

Nguồn: <https://vietnambiz.vn/17-ctck-lai-tram-ty-trong-quy-iii-bang-xep-hang-loi-nhuan-ra-sao-20231022102736258.htm>

Biến cơ hội thành giá trị

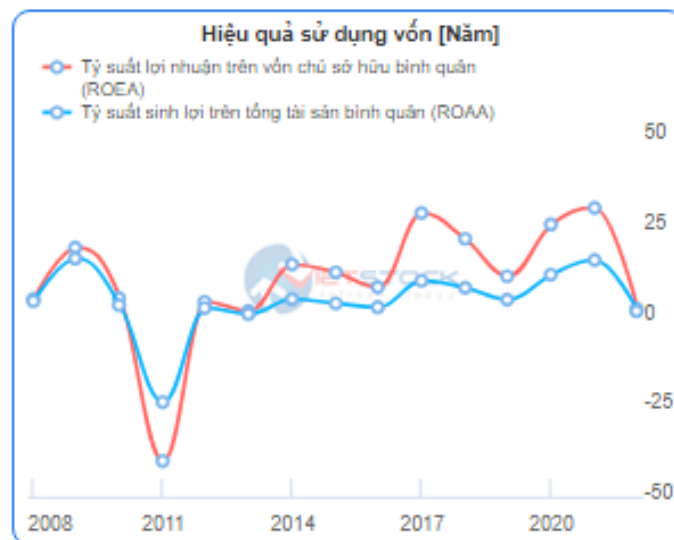
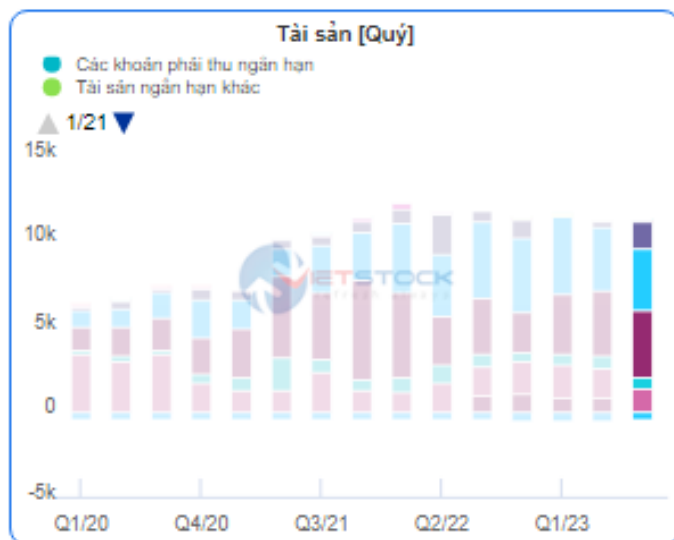
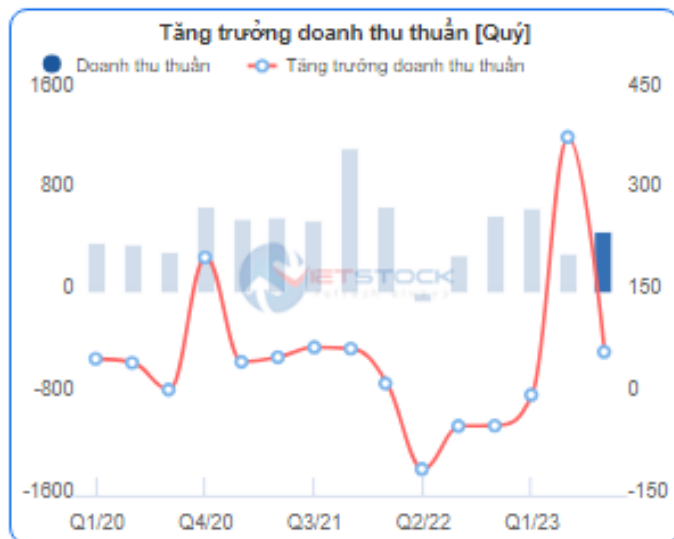




ĐÁNH GIÁ TÌNH HÌNH TÀI CHÍNH

Nguồn: Vietstock

Biến cơ hội thành giá trị





Biến cơ hội thành giá trị

TIN HOẠT ĐỘNG QUÝ III/2023

SHS tham dự Lễ khai trương và đưa vào vận hành Hệ thống giao dịch Trái phiếu Doanh nghiệp riêng lẻ tại Sở GDCK Hà Nội ngày 19/7/2023





Biến cơ hội thành giá trị

TIN HOẠT ĐỘNG QUÝ III/2023

Ngày 08/8/2023, tại Hà Nội, SHS tham dự Lễ ra mắt Sổ tay Hướng dẫn Báo cáo phát thải khí nhà kính, với mục tiêu hỗ trợ các CQQL, NĐT, DN và các bên LQ tại Việt Nam, thúc đẩy áp dụng các chuẩn mực và thông lệ về Môi trường, Xã hội và Quản trị (ESG), UBCKNN phối hợp với Tổ chức Tài chính Quốc tế (IFC) tổ chức. Chương trình được tổ chức nằm trong khuôn khổ Biên bản ghi nhớ hợp tác giữa UBCKNN và IFC với các nội dung hoạt động nhằm nâng cao nhận thức và thực thi các tiêu chuẩn phát triển bền vững, góp phần thúc đẩy tài chính xanh vì một nền kinh tế carbon thấp tại Việt Nam.






Biến cơ hội thành giá trị

TIN HOẠT ĐỘNG QUÝ III/2023

SHS nằm trong số 15 Doanh nghiệp dẫn đầu nhóm MIDCAP

Tại Giải thưởng Bình chọn Doanh nghiệp niêm yết có hoạt động IR tốt nhất (IR Awards)

Chương trình thường niên, do CTCPTài Việt (Vietstock) và Hiệp hội Các nhà quản trị tài chính Việt Nam (VAFE) phối hợp tổ chức





Biến cơ hội thành giá trị

TIN HOẠT ĐỘNG QUÝ III/2023

SHS tham gia Hội nghị xúc tiến thương mại do Hiệp hội Doanh nghiệp vừa và nhỏ Hà Nội (HanoiSMe) tổ chức – Ngày 24/8/2023 – gặp gỡ các doanh nghiệp, tìm kiếm các cơ hội hợp tác phát triển





Biến cơ hội thành giá trị

TIN HOẠT ĐỘNG QUÝ III/2023

SHS tham gia họp Ban Chấp hành Hội nghị kết nối giao thương đầu tư thương mại, dịch vụ, sản xuất Tháng 9/2023 do Doanh nghiệp vừa và nhỏ Hà Nội (HanoiSMe) tổ chức



Chủ tịch HĐQT Đỗ Quang Vinh, TVHĐQT-TGD Vũ Đức Tiến tham dự Hội nghị



Chủ tịch Hiệp hội HanoiSMe – Cố vấn Cấp cao HĐQT SHS Đỗ Quang Hiển chủ trì Hội nghị



Biến cơ hội thành giá trị

TIN HOẠT ĐỘNG QUÝ III/2023

Ngày 18/09/2023 SHS tham dự Hội thảo tham vấn lần 2 về Kế hoạch hành động tăng trưởng xanh của TTCK đến năm 2030 và nâng cao năng lực về đầu tư có trách nhiệm UBCKNN phối hợp với Cơ quan Hợp tác Phát triển Đức (GIZ) tổ chức với sự tham dự của Bộ Tài chính, UBCKNN, Sở GD&ĐT, VSDC, các thành viên thị trường





Biến cơ hội thành giá trị

TIN HOẠT ĐỘNG QUÝ III/2023

CBNV tự nguyện quyên góp ủng hộ nạn nhân cháy chung cư mini tại Phường Khương Đình, Thanh Xuân, Hà Nội.

Tổng số tiền quyên góp là 82.800.000đ.

Số tiền được trao tại Ủy ban MTTQ Quận Thanh Xuân, Hà Nội





Biến cơ hội thành giá trị

TIN HOẠT ĐỘNG QUÝ III/2023

SHS cùng SHB, Tập đoàn T&T và các DN thuộc T&T tham gia hoạt động khảo sát tìm kiếm cơ hội hợp tác đầu tư, phát triển tại Thái Bình



TVHĐQT-TGD SHS Vũ Đức Tiến và CTHĐQT T&T Nguyễn Tất Thắng trồng cây lưu niệm tại Quỳnh Phụ - Thái Bình



Sự kiện bên lề có sự tham dự của CTHĐQT SHS Đỗ Quang Vinh và Cố vấn Cấp cao HĐQT SHS Đỗ Quang Hiến tại Thái Bình



Biến cơ hội thành giá trị

TIN HOẠT ĐỘNG QUÝ III/2023



**TVHĐQT SHS Lê Đăng Khoa và TV BKS SHS Lương Thị Lựu
trao quà Trung thu cho con em của CBNV SHS**

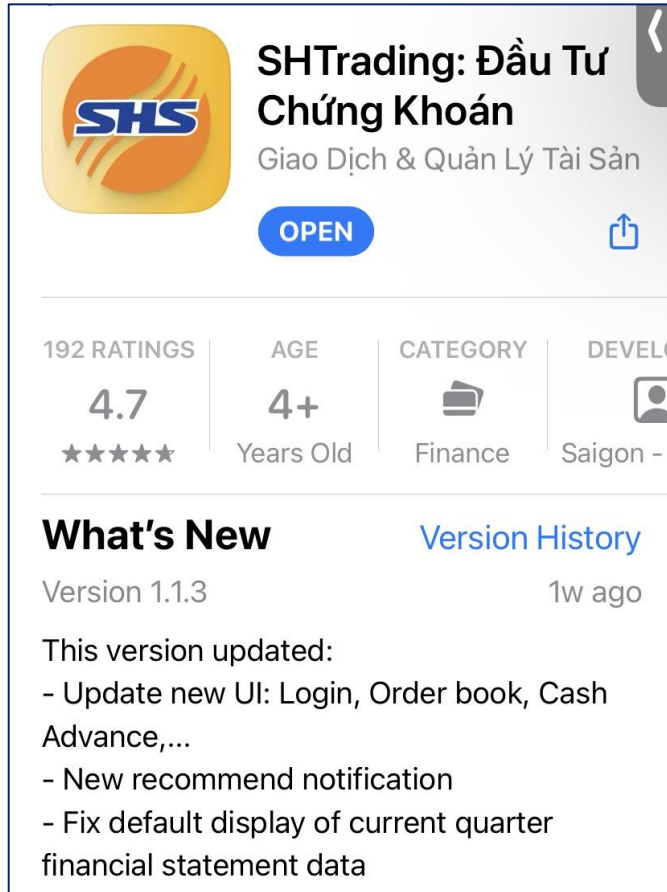
SHS Tổ chức Tiệc Trung thu cho con em của CBNV SHS





Biến cơ hội thành giá trị

TIN HOẠT ĐỘNG QUÝ III/2023



SHTrading: Đầu Tư Chứng Khoán
Giao Dịch & Quản Lý Tài Sản

OPEN

192 RATINGS | AGE 4+ | CATEGORY Finance | DEVELOPER Saigon -

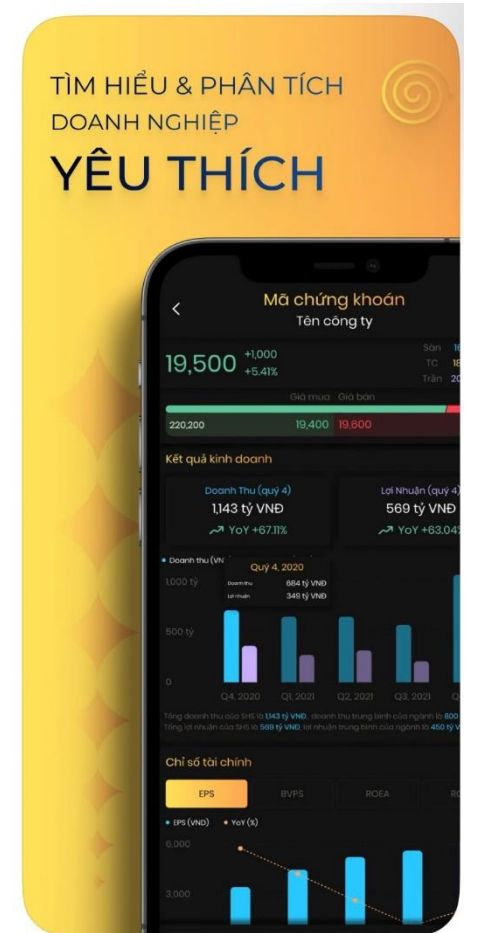
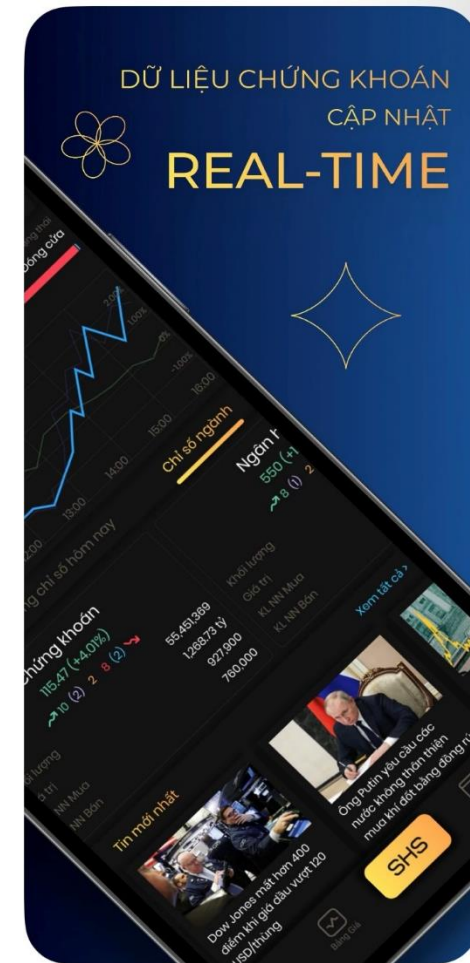
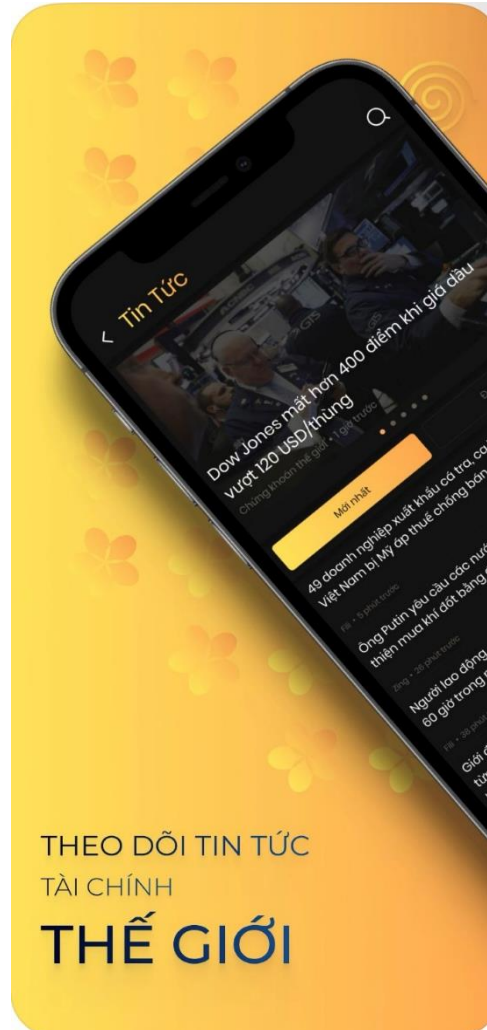
4.7 ★★★★★

What's New | [Version History](#)

Version 1.1.3 | 1w ago

This version updated:

- Update new UI: Login, Order book, Cash Advance,...
- New recommend notification
- Fix default display of current quarter financial statement data



Nâng cấp phần mềm PTKT, GDCK, quản lý tài sản và tổng hợp biến động thị trường trực tuyến SHTrading trên điện thoại và các thiết bị di động

SHS_Bản tin Nhà Đầu tư Quý III/2023



Biến cơ hội thành giá trị

TIN HOẠT ĐỘNG QUÝ III/2023



BÁO CHÍ NỘI VỀ NHẬN ĐỊNH CỦA SHS

<https://vietnamfinance.vn/chuyen-gia-doi-dien-nguoc-can-1300-diem-thi-truong-se-khong-giam-tren-dien-rong-20180504224287742.htm>

<https://vtv.vn/kinh-te/quan-tri-von-dau-tu-khi-thi-truong-buc-va-vung-can-20230816114502173.htm>

<https://vietnambiz.vn/chuyen-gia-tu-shs-giam-lai-suat-la-dong-thai-rat-phu-hop-tao-tac-dong-tich-cuc-cho-nen-kinh-te-202381594354721.htm>

<https://cafef.vn/chuyen-gia-shs-thi-truong-se-doi-dien-vung-can-manh-tai-1300-diem-188230815142347845.chn>

<https://thoibaonganhang.vn/dong-tien-se-tim-den-nhung-nganh-tang-truong-loi-nhuan-va-pe-hop-ly-143009.html>

Talk Show Phố Tài Chính -VTV8 ngày 15/8/2023
"QUẢN TRỊ VỐN ĐẦU TƯ
KHI THỊ TRƯỜNG BƯỚC VÀO VÙNG CẢN"
<https://www.youtube.com/watch?v=nPtgMHkOHpw>





CƠ CẤU CỔ ĐÔNG

Biến cơ hội thành giá trị

Nội dung	Tỷ lệ sở hữu tối đa được phép (%)	Số lượng CK tối đa được phép nắm giữ	Số lượng CK đang nắm giữ			Tỷ lệ đang nắm giữ (%)			Số lượng được phép nắm giữ thêm (+) vượt room	Ghi chú
			30/6/2023	30/9/2023	Thay đổi	30/6/2023	30/9/2023	Thay đổi		
CỔ ĐÔNG TRONG NƯỚC	100	813.156.748	749.330.702	721.714.138	(27.616.564)	92,15	88,75	-3,40	91.442.620	Số lượng và tỷ lệ nắm giữ thay đổi theo phiên GD
CỔ ĐÔNG NƯỚC NGOÀI	49	398.446.806	63.826.046	91.442.610	27.616.564	7,85	11,25	3,40	334.620.760	
Tổng			813.156.748	813.156.748		100,00	100,00			

Phân loại	Tên Cổ đông	Số lượng CK đang nắm giữ	Tỷ lệ (%)	Ghi chú
Cổ đông lớn	Công ty CP Tập đoàn T&T	45.505.734	5,596	Không thay đổi từ ngày 25/7/2022
Cổ đông khác		767.651.014	94,404	
Cổ đông nhà nước, cổ phiếu quỹ		0	0	

Vốn điều lệ: 8.131.567.480,000 đồng
KL CP đang niêm yết: 813.156.748 cp
KL CP đang lưu hành: 813.156.748 cp

Nguồn: VSD https://vsd.vn:9994/VSD_PORTAL//ckeditor/421/Rfar3_29092023%20viet.pdf



CƠ CẤU CỔ ĐÔNG

Biến cơ hội thành giá trị

Nội dung	Tỷ lệ sở hữu tối đa được phép (%)	Số lượng CK tối đa được phép nắm giữ	Số lượng CK đang nắm giữ			Tỷ lệ đang nắm giữ (%)			Số lượng được phép nắm giữ thêm (+) vượt room	Ghi chú
			30/6/2023	30/9/2023	Thay đổi	30/6/2023	30/9/2023	Thay đổi		
CỔ ĐÔNG TRONG NƯỚC	100	813.156.748	749.330.702	721.714.138	(27.616.564)	92,15	88,75	-3,40	91.442.620	Số lượng và tỷ lệ nắm giữ thay đổi theo phiên GD
CỔ ĐÔNG NƯỚC NGOÀI	49	398.446.806	63.826.046	91.442.610	27.616.564	7,85	11,25	3,40	334.620.760	
Tổng			813.156.748	813.156.748		100,00	100,00			

Phân loại	Tên Cổ đông	Số lượng CK đang nắm giữ	Tỷ lệ (%)	Ghi chú
Cổ đông lớn	Công ty CP Tập đoàn T&T	45.505.734	5,596	Không thay đổi từ ngày 25/7/2022
Cổ đông khác		767.651.014	94,404	
Cổ đông nhà nước, cổ phiếu quỹ		0	0	

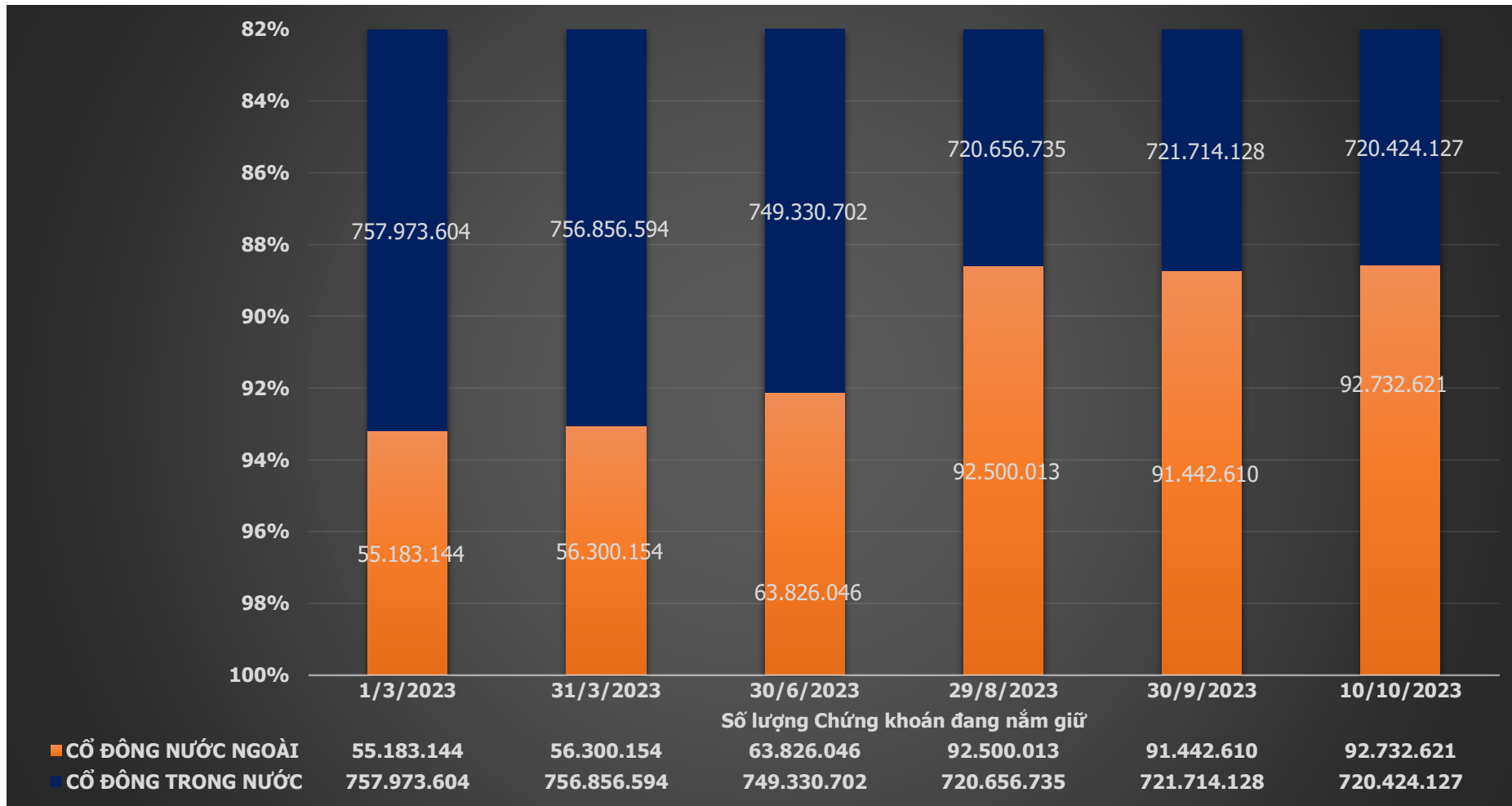
Vốn điều lệ: 8.131.567.480,000 đồng
KL CP đang niêm yết: 813.156.748 cp
KL CP đang lưu hành: 813.156.748 cp

Nguồn: VSD https://vsd.vn:9994/VSD_PORTAL//ckeditor/421/Rfar3_29092023%20viet.pdf



CƠ CẤU CỔ ĐÔNG THEO SỐ LƯỢNG CỔ PHẦN

Biến cơ hội thành giá trị

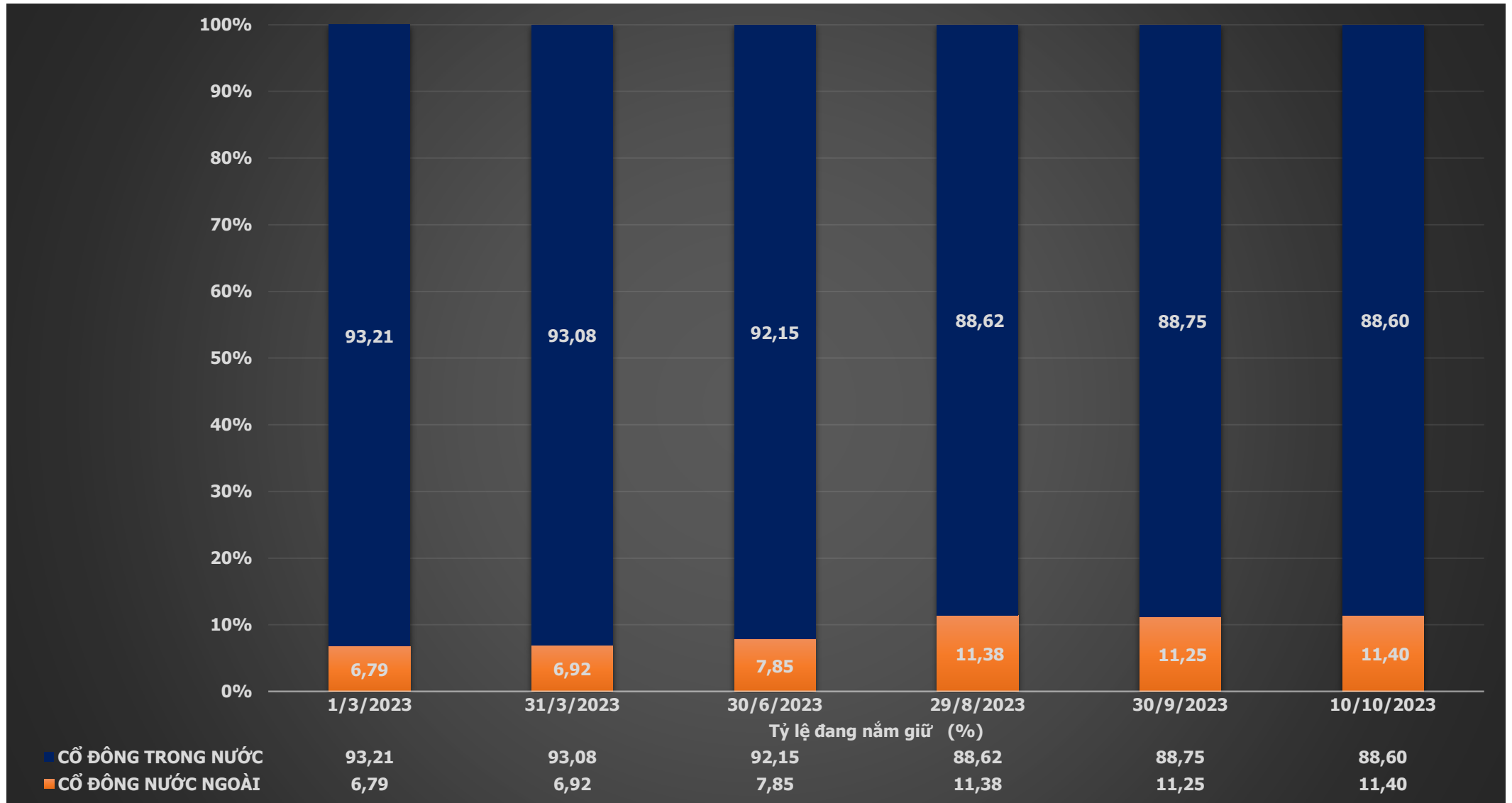


Nguồn: VSD https://vsd.vn:9994/VSD_PORTAL//ckeditor/161/8II1V_11092023%20viet.pdf



CƠ CẤU CỔ ĐÔNG THEO TỶ LỆ SỞ HỮU

Biến cơ hội thành giá trị





Biến cơ hội thành giá trị

CỔ PHIẾU SHS

Quý III/2023

KLGD: cp, GTGD: Triệu đồng

← Quý 3, 2023 →	
Tổng số phiên	63
Tổng KL khớp	1,353,301,198
Tổng GT khớp	22,325,507
Tổng KL đặt mua	1,873,504,435
Tổng KL đặt bán	1,911,630,529

Giá tham chiếu: **13,200 VNĐ**

KLGD: **10,455,994 cp**

Kết quả: Trong **63** ngày giao dịch

Biến động giá

Giá đóng cửa cao nhất

Giá đóng cửa thấp nhất

KLGD/ngày

KLGD nhiều nhất

KLGD ít nhất

Giá đóng cửa: **17,200 VNĐ**

KLGD: **21,508,904 cp**

4,000 (30.3%)

20,500 VNĐ (12/09/2023)*

13,400 VNĐ (03/07/2023)*

21,480,971 cp

53,071,128 cp (22/09/2023)*

10,455,994 cp (03/07/2023)*

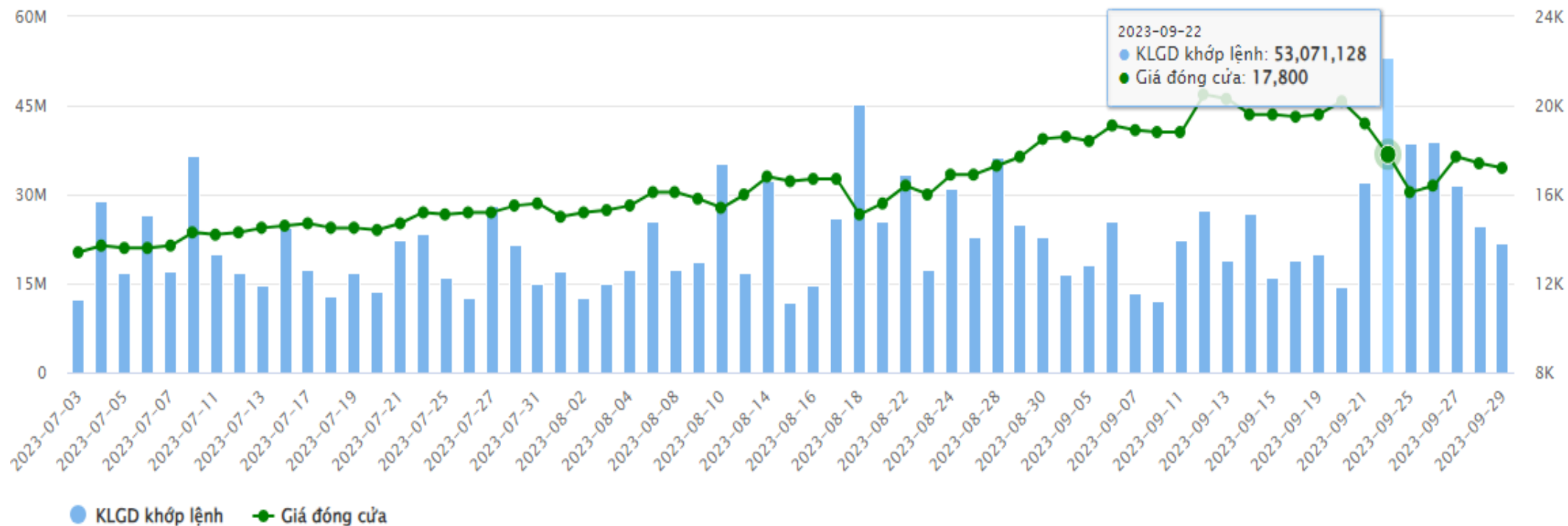


Biến cơ hội thành giá trị

CỔ PHIẾU SHS

QUÝ III/2023

SHS: Giá đóng cửa





Biến cơ hội thành giá trị

CỔ PHIẾU SHS

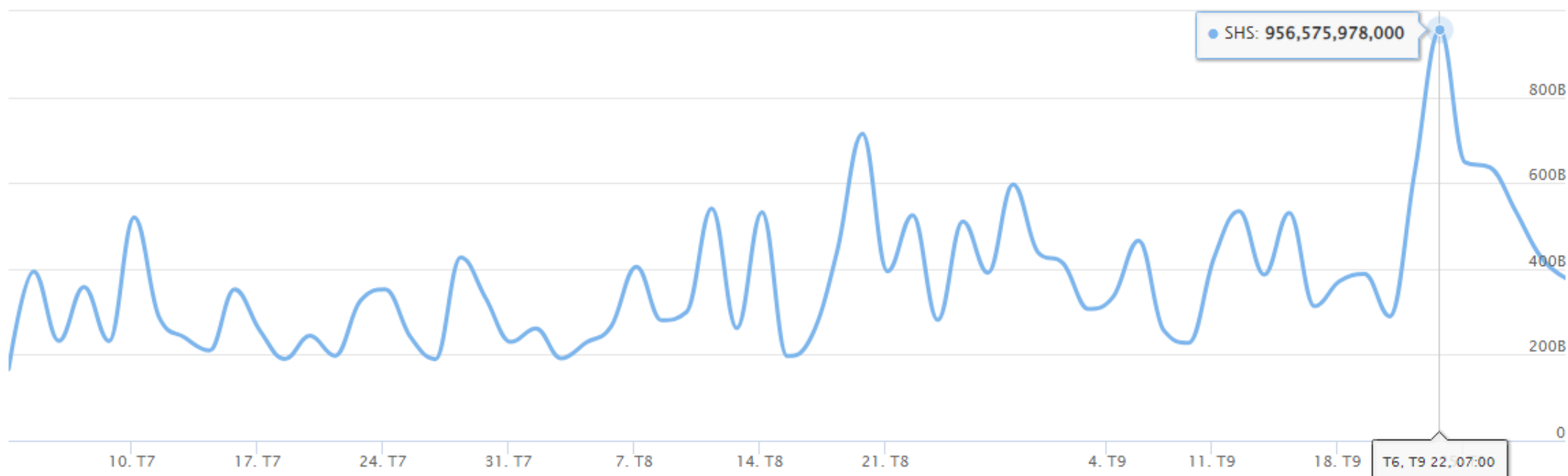
QUÝ III/2023

SHS là cổ phiếu có khối lượng giao dịch lớn nhất tại HNX, với tỷ trọng 25,91% đến 23,42% KLGĐ toàn thị trường, tương đương hơn 506 triệu đến 631 triệu CP được giao dịch. (Nguồn: HNX)

SHS cổ phiếu được nhà đầu tư nước ngoài mua nhiều nhất với tỷ trọng 1,42% tương đương 18,6 triệu cổ phiếu

<https://www.hnx.vn/vi-vn/trung-tam-truyen-thong/chi-tiet-tin-bc-60016885-0.html>

SHS: GTGD khớp lệnh



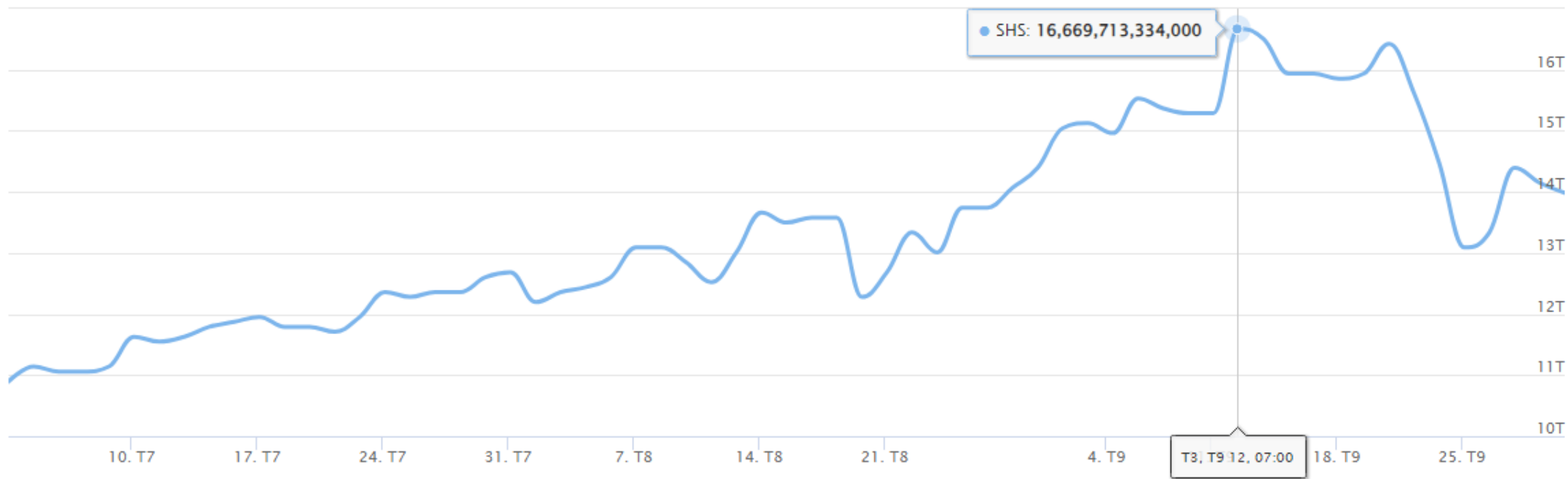


Biến cơ hội thành giá trị

CỔ PHIẾU SHS

Quý III/2023

SHS: Vốn hóa TT

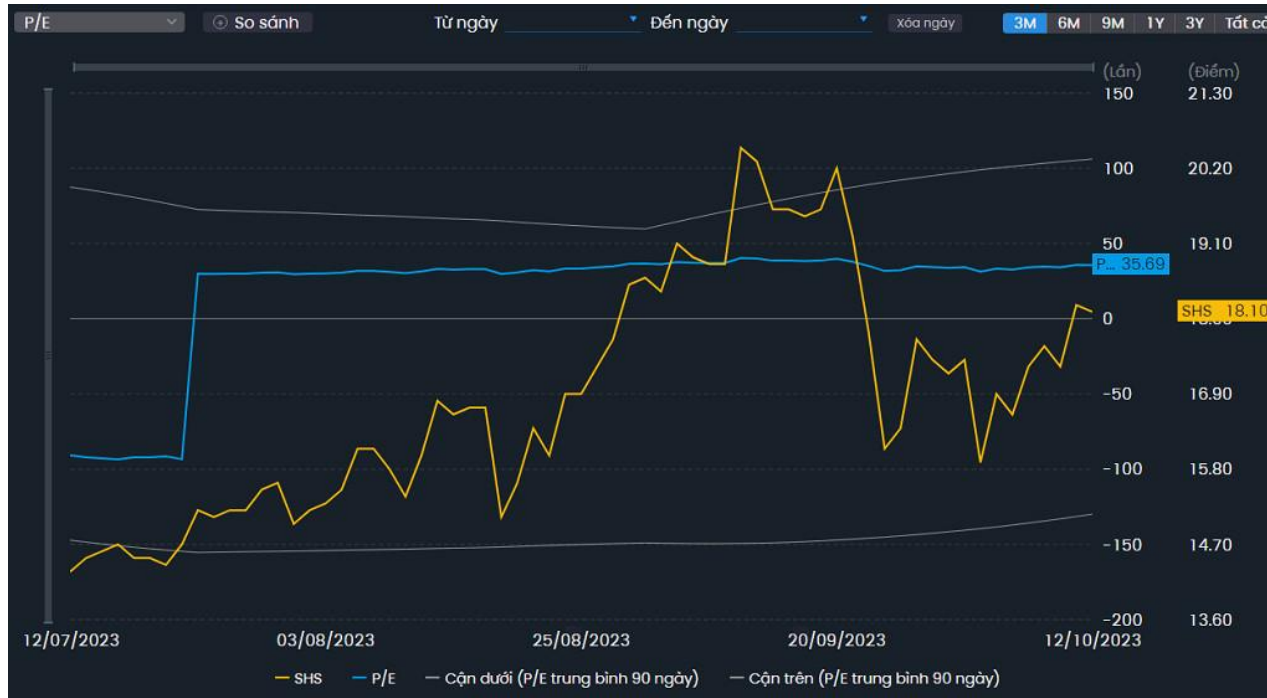




Biến cơ hội thành giá trị

CỔ PHIẾU SHS

Quý III/2023





Biến cơ hội thành giá trị

CỔ PHIẾU SHS

Quý III/2023





Biến cơ hội thành giá trị

BIẾN ĐỘNG CỦA CỔ PHIẾU SHS QUÝ III/2023





SHS CÔNG BỐ THÔNG TIN

THÁNG 7/2023

Biến cơ hội thành giá trị

Thời gian	Nội dung	Đường dẫn
5/7/2023	Người nội bộ đã hoàn thành việc bán CP SHS	https://www.shs.com.vn/News/202375/1011840/shs-cbtt-nguoi-noi-bo-da-hoan-thanh-viec-ban-cp-shs.aspx
5/7/2023	CBTT về ngày trở thành cổ đông lớn nắm giữ từ 5% trở lên cổ phiếu MCP	https://www.shs.com.vn/News/202375/1011844/shs-cbtt-ve-ngay-tro-thanh-co-dong-lon-nha-dau-tu-nam-giu-tu-5-tro-len-co-phieu-chung-tri-quy-dong.aspx
5/7/2023	SHBFinance không còn là Tổ chức có liên quan của ông Đỗ Quang Vinh - Chủ tịch HĐQT và ông Lê Đăng Khoa - Thành viên HĐQT	https://owa.hnx.vn/ftp///cims/2023/7_W2/000000012763472_SHS_BCBa_tthuong_SHBFCkhongconlaTCCCLQcuaCTHDQT.pdf
19/7/2023	CBTT về việc được chấp thuận thành viên giao dịch trái phiếu doanh nghiệp riêng lẻ	https://www.shs.com.vn/News/2023719/1011864/cbtt-ve-viec-duoc-chap-thuan-thanh-vien-giao-dich-trai-phieu-doanh-nghiep-rieng-le.aspx
20/7/2023	Báo cáo tài chính quý 2.2023	https://www.shs.com.vn/News/2023720/1011870/shs-cong-bo-thong-tin-bao-cao-tai-chinh-quy-2-2023.aspx
21/7/2023	Ký Hợp đồng kiểm toán và soát xét BCTC, BCTLATTC cho năm tài chính 2023	https://www.shs.com.vn/News/2023721/1011876/shs-cbtt-ky-hop-dong-kiem-toan-va-soat-xet-bctc-bctlattc-cho-nam-tai-chinh-2023.aspx
24/7/2023	Người nội bộ đăng ký bán CP SHS	https://www.shs.com.vn/News/2023724/1011879/shs-cbtt-v-v-nguoi-noi-bo-dang-ky-ban-cp-shs.aspx
27/7/2023	Báo cáo tình hình quản trị Công ty 6 tháng đầu năm 2023	https://www.shs.com.vn/News/2023727/1011886/shs-cbtt-bao-cao-tinh-hinh-quan-tri-cong-ty-6-thang-dau-nam-2023.aspx



Biến cơ hội thành giá trị

SHS CÔNG BỐ THÔNG TIN

THÁNG 8/2023

Thời gian	Nội dung	Đường dẫn
02/08/2023	Người nội bộ đăng ký bán CP SHS	https://www.shs.com.vn/News/202382/1011895/shs_nguoi-noi-bo-dang-ky-ban-co-phieu.aspx
11/08/2023	Người nội bộ đã hoàn thành việc bán CP SHS	https://www.shs.com.vn/News/2023811/1011907/nguoi-noi-bo-da-hoan-thanh-viec-ban-cp-shs.aspx
14/08/2023	Báo cáo tài chính bán niên 2023 được soát xét	https://www.shs.com.vn/News/2023814/1011909/cong-bo-thong-tin-bao-cao-tai-chinh-ban-nien-2023-duoc-soat-xet.aspx
14/08/2023	Báo cáo tỷ lệ an toàn tài chính bán niên năm 2023 đã được soát xét	https://www.shs.com.vn/News/2023814/1011911/bao-cao-ty-le-an-toan-tai-chinh-ban-nien-nam-2023-da-duoc-soat-xet.aspx
24/08/2023	SHS thông qua Phương án cung cấp dịch vụ tư vấn cho Tổng Công ty cổ phần Bảo hiểm Sài Gòn – Hà Nội (BSH)	https://www.shs.com.vn/News/2023824/1011921/shs-thong-qua-phuong-an-cung-cap-dich-vu-tu-van-cho-tong-cong-ty-co-phan-bao-hiem-sai-gon-ha-noi-bsh.aspx
25/08/2023	Người nội bộ đã hoàn thành việc bán CP SHS	https://www.shs.com.vn/News/2023825/1011932/shs-cbtt-nguoi-noi-bo-da-hoan-thanh-viec-ban-cp-shs.aspx



Biến cơ hội thành giá trị

SHS CÔNG BỐ THÔNG TIN

THÁNG 9/2023

Thời gian	Nội dung	Đường dẫn
08/09/2023	SHS_Người nội bộ đăng ký bán cổ phiếu	https://www.shs.com.vn/News/202398/1011954/shs_nguoi-noi-bo-dang-ky-ban-co-phieu.aspx
21/09/2023	Người nội bộ đã hoàn thành việc bán CP SHS	https://www.shs.com.vn/News/2023921/1011974/nguoi-noi-bo-da-hoan-thanh-viec-ban-cp-shs.aspx
28/09/2023	Cbtt Quyết định của UBCKNN về việc thu hồi Quyết định chấp thuận thành lập văn phòng đại diện công ty tại Đồng Nai	https://www.shs.com.vn/News/2023928/1011977/cbtt-quyet-dinh-cua-ubcknn-ve-viec-thu-hoi-quyet-dinh-chap-thuan-thanh-lap-van-phong-dai-dien-cong-ty-chung-khoan.aspx



Biến cơ hội thành giá trị

KHUYẾN NGHỊ

Website: www.shs.com.vn
Đại hội đồng Cổ đông: <http://dhcd.shs.com.vn>

Chịu trách nhiệm nội dung:

Văn phòng Hội đồng Quản trị và Phòng Phân tích
Công ty Cổ phần Chứng khoán Sài Gòn - Hà Nội

Bản tin này được tổng hợp, trích dẫn thông tin từ nhiều nguồn khác nhau, chỉ nhằm mục tiêu cung cấp thông tin hỗ trợ Nhà đầu tư tra cứu mà không có giá trị pháp lý, không hàm ý khuyên người đọc mua, bán hay nắm giữ chứng khoán. Người đọc chỉ nên sử dụng Bản tin này như là một nguồn thông tin tham khảo.

Dữ liệu tài chính được cung cấp bởi Bloomberg, FiinGroup, Vietstock và Fialda và Phòng Phân tích SHS và các nguồn khác.

Mọi thông tin vui lòng liên hệ:

Văn phòng Hội đồng Quản trị

Công ty Cổ phần Chứng khoán Sài Gòn - Hà Nội

Tầng 5, Tòa nhà Unimex Hà Nội
Số 41 Ngô Quyền, P.Hàng Bài, Q. Hoàn Kiếm,
Hà Nội

Tel: 84.24.39413616

Mobile/Zalo: 038.9298080/ 0936388887

Email: investor@shs.com.vn
Quynh.dtn@shs.com.vn

Vui lòng quét QR code sau để tra cứu thêm thông tin:



ĐẠI HỘI ĐỒNG CỔ ĐÔNG
<http://dhcd.shs.com.vn>



SHTRADING
MOBILE APP



CÔNG TY CỔ PHẦN CHỨNG KHOÁN SÀI GÒN - HÀ NỘI

THANK YOU TRÂN TRỌNG CẢM ƠN!

TRỤ SỞ:

Tầng 1-5, Tòa nhà Unimex Hà Nội,
Số 41 Ngô Quyền, Hàng Bài,
Q. Hoàn Kiếm, Hà Nội
Tel: 84.24.38181888
Fax: 84.24.38181688

Website: www.shs.com.vn

Email: contact@shs.com.vn

Facebook: <https://www.facebook.com/shsecurities>

CHI NHÁNH ĐÀ NẴNG

Tầng 8, Tòa nhà Thành Lợi 2,
Số 03 Lê Đình Lý, P.Vĩnh
Trung, Q.Thanh Khê, TP. Đà Nẵng
Tel: 84.236.3525777
Fax: 84.236.3525779

Email: contact-dn@shs.com.vn

CHI NHÁNH TP.HCM

Tầng 3, Cao ốc Sài Gòn
Metropolitan, 235 Đồng Khởi,
P. Bến Nghé, Quận 1, TP HCM
Tel: 84.28.39151368
Fax: 84.28.39151369

Email: contact-hcm@shs.com.vn

**BP QUAN HỆ NHÀ ĐẦU TƯ
VĂN PHÒNG HĐQT**

Tầng 5, Tòa nhà Unimex Hà Nội
Số 41 Ngô Quyền, Hàng Bài,
Q. Hoàn Kiếm, Hà Nội
Tel: 84.24.38181888
Mobile: 038.9298080
09363.8888.7

Email: investor@shs.com.vn

Quynh.dtn@shs.com.vn