

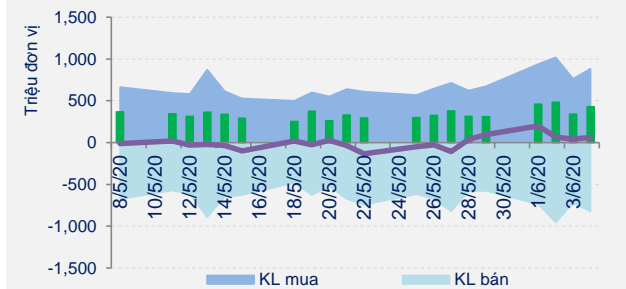
MARKET LENS

Phiên giao dịch ngày: 4/6/2020

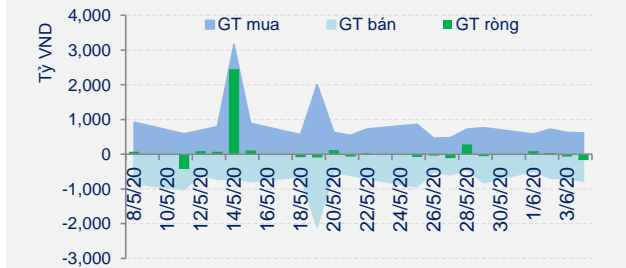
Thông kê thị trường	HOSE	HNX
Index	883.90	117.42
% Thay đổi	↑ 0.31%	↑ 0.80%
KLGD (CP)	427,765,559	83,043,188
GTGD (tỷ đồng)	6,501.01	967.04
Tổng cung (CP)	822,804,370	114,703,900
Tổng cầu (CP)	883,897,630	105,624,900

Giao dịch NĐTNN	HOSE	HNX
KL bán (CP)	33,827,987	723,598
KL mua (CP)	20,537,550	672,275
GTmua (tỷ đồng)	615.85	4.67
GT bán (tỷ đồng)	779.52	9.46
GT ròng (tỷ đồng)	(163.67)	(4.79)

Tương quan cung cầu HOSE



Giá trị Giao dịch NĐTNN HOSE



Ngành Cấp 1	% thay đổi	P/E	P/B	%GTGD
Công nghệ Thông tin	↓ -0.33%	11.4	1.9	1.3%
Công nghiệp	↑ 0.76%	11.8	2.2	10.7%
Dầu khí	↑ 0.53%	53.6	1.7	3.1%
Dịch vụ Tiêu dùng	↑ 0.81%	29.7	3.7	4.2%
Dược phẩm và Y tế	↑ 0.40%	12.1	2.2	1.0%
Hàng Tiêu dùng	↑ 0.44%	14.8	4.0	13.8%
Ngân hàng	↑ 0.93%	8.7	2.2	22.6%
Nguyên vật liệu	↓ -0.91%	14.5	1.6	17.4%
Tài chính	↓ -0.13%	14.7	2.5	22.9%
Tiền ịch Cộng đồng	↑ 0.11%	12.0	2.1	3.0%
VN - Index	↑ 0.31%	14.3	2.7	111.9%
HNX - Index	↑ 0.80%	9.6	1.4	-11.9%

ĐIỂM NHẤN THỊ TRƯỜNG

Thị trường tăng điểm nhẹ trong phiên hôm nay với thanh khoản cũng tăng nhẹ. Cụ thể, kết thúc phiên giao dịch, VN-Index tăng 2,73 điểm (+0,31%) lên 883,9 điểm; HNX-Index tăng 0,93 điểm (+0,8%) lên 117,42 điểm. Thanh khoản trên hai sàn tăng nhẹ so với phiên trước đó và cao hơn mức trung bình 20 phiên với giá trị giao dịch đạt 7.618 tỷ đồng tương ứng với khối lượng giao dịch là 514 triệu cổ phiếu; trong đó, giao dịch thỏa thuận chiếm 1.527 tỷ đồng. Độ rộng thị trường là tích cực với 346 mã tăng, 131 mã tham chiếu, 236 mã giảm. Thị trường tăng điểm trong toàn bộ thời gian phiên hôm nay nhưng về chiều, áp lực bán gia tăng khiến mức tăng bị thu hẹp lại và thậm chí VN30 còn kết phiên trong sắc đỏ. Nhóm cổ phiếu trụ cột có sự phân hóa với bên tăng giá là các mã như BID (+2%), VCB (+1,3%), CTG (+2,7%), VNM (+1%), VRE (+1,1%), HVN (+1,8%), PLX (+1%), VJC (+0,4%)... và bên giảm giá là các mã như VIC (-0,8%), GVR (-2,3%), HDB (-2,5%), MSN (-0,8%), TCB (-0,7%), PDR (-0,8%), HPG (-1,3%), VPB (-1,2%)... Trên sàn HNX, các trụ cột như SHB (+4,6%), SHS (+9,3%), NTP (+2,3%)... đều tăng giúp chỉ số HNX-Index vượt ngưỡng 117 điểm. Nhóm cổ phiếu chứng khoán thu hút được dòng tiền và đồng loạt tăng mạnh, có thể kể đến như SSI (+3,3%), SHS (+9,3%), HCM (+2,3%), VCI (+6,6%), ART (+3,7%), VND (+5%)...

CHIẾN LƯỢC ĐẦU TƯ

Thị trường tiếp tục tăng điểm nhẹ trong phiên hôm nay, nhưng chỉ số VN-Index vẫn chưa thể kết phiên trên vùng kháng cự mạnh trong khoảng 880-890 điểm (fibonacci retracement 61,8%, MA200 tuần). Áp lực bán trong vùng này vẫn là tương đối mạnh đã khiến thị trường rung lắc và thanh khoản có sự gia tăng trong phiên chiều cũng cho thấy điều này. Bên cạnh đó, khối ngoại tiếp tục bán ròng với gần 170 tỷ đồng trên hai sàn, trong đó bán ròng hơn 140 tỷ đồng chứng chỉ quỹ E1VFN30 là điểm cần lưu ý. Và trên thị trường phái sinh, hợp đồng tương lai VN30 tháng 6 giảm mạnh hơn so với chỉ số cơ sở VN30, qua đó nới rộng mức basis âm lên thành 8,77 điểm cho thấy nhà đầu tư vẫn thận trọng về xu hướng thị trường. Dự báo, trong phiên giao dịch cuối tuần 5/6, VN-Index có thể sẽ tiếp tục rung lắc do đã tiến vào vùng kháng cự mạnh trong khoảng 880-890 điểm (fibonacci retracement 61,8%, MA200 tuần). Nhà đầu tư đang có tỷ trọng cổ phiếu cao có thể tiếp tục bán ra chốt lời khi VN-Index ở trong vùng kháng cự mạnh trong khoảng 880-890 điểm. Ở chiều ngược lại, những nhà đầu tư đang có tỷ trọng tiền mặt lớn nên đứng ngoài quan sát và có thể giải ngân nếu thị trường có nhịp điều chỉnh về vùng hỗ trợ quanh 840 điểm.

MARKET LENS

 Phiên giao dịch ngày: **4/6/2020**

DIỄN BIẾN GIAO DỊCH

VN-Index:

VN-Index tăng điểm trong toàn bộ thời gian phiên hôm nay nhờ lực cầu xuất hiện từ đầu phiên, với mức cao nhất trong phiên tại 888,32 điểm. Nhưng trong phiên chiều, lực bán gia tăng khiến mức tăng của chỉ số bị thu hẹp lại. Kết phiên, VN-Index tăng 2,73 điểm (+0,31%) lên 883,9 điểm.

Những mã cổ phiếu ảnh hưởng nhiều nhất đến VN-Index trong phiên hôm nay: BID tăng 800 đồng, VCB tăng 1.100 đồng, VNM tăng 1.200 đồng. Ở chiều ngược lại, VIC giảm 800 đồng.

HNX-Index:

HNX-Index cũng tăng điểm trong toàn bộ thời gian phiên hôm nay nhờ lực cầu xuất hiện từ đầu phiên và duy trì cho đến hết phiên, với mức cao nhất trong phiên tại 117,89 điểm. Kết phiên, HNX-Index tăng 0,93 điểm (+0,8%) lên 117,42 điểm.

Những mã cổ phiếu ảnh hưởng nhiều nhất đến HNX-Index trong phiên hôm nay: SHB tăng 700 đồng, SHS tăng 900 đồng, NTP tăng 800 đồng. Ở chiều ngược lại, ACB giảm 200 đồng.

GIAO DỊCH KHỎI NGOẠI

Trên HOSE, khối ngoại bán ròng với giá trị ròng 163,93 tỷ đồng tương ứng với khối lượng ròng 13,1 triệu cổ phiếu. E1VFN30 là mã bị bán ròng nhiều nhất với 141,3 tỷ đồng tương ứng với 10,3 triệu chứng chỉ quỹ, tiếp theo là HPG với 137,4 tỷ đồng tương ứng với 5,1 triệu cổ phiếu. Ở chiều ngược lại, CTG là mã được mua ròng nhiều nhất với 53,3 tỷ đồng tương ứng với 2,2 triệu cổ phiếu.

Trên HNX, khối ngoại bán ròng với giá trị ròng 4,76 tỷ đồng tương ứng với khối lượng ròng 51 nghìn cổ phiếu. SHS là cổ phiếu bị bán ròng nhiều nhất với 2,3 tỷ đồng tương ứng với 216 nghìn cổ phiếu, tiếp theo là SHB với 1,8 tỷ đồng tương ứng với 117 nghìn cổ phiếu. Ở chiều ngược lại, CEO là cổ phiếu được mua ròng nhiều nhất với 1,2 tỷ đồng tương ứng với 150 nghìn cổ phiếu.

TIN KINH TẾ VĨ MÔ - ĐẦU TƯ

WB: Chính sách hậu dịch Covid-19 phải tạo sức bật cho tăng trưởng dài hạn

Báo cáo về giải pháp phục hồi kinh tế Việt Nam do WB vừa công bố khuyến nghị Chính phủ nên tập trung vào những hoạt động, lĩnh vực có thể tạo ra việc làm, cải thiện được năng suất và tốc độ tăng trưởng trong dài hạn, như cơ sở hạ tầng, đổi mới sáng tạo, y tế và giáo dục. Những yếu tố này cần thiết cho quá trình phát triển kinh tế - xã hội.

PHÂN TÍCH KỸ THUẬT

VN-Index:



VN-Index tăng điểm nhẹ trong phiên hôm nay và chỉ số tiếp tục kết phiên trên ngưỡng 880 điểm, khối lượng khớp lệnh gia tăng so với phiên trước đó và cao hơn mức trung bình 20 phiên với 358 triệu cổ phiếu. Tín hiệu kỹ thuật ngắn hạn là tích cực với ngưỡng hỗ trợ tại 855 điểm (MA20). Tín hiệu kỹ thuật trung hạn là tích cực với ngưỡng hỗ trợ tại 790 điểm (MA50). Về xu hướng dài hạn, VN-Index hiện vận động trong thị trường giá xuống (bear market) với ngưỡng kháng cự tại 910 điểm (MA200). Dự báo, trong phiên giao dịch cuối tuần 5/6, VN-Index có thể sẽ tiếp tục rung lắc do đã tiến vào vùng kháng cự mạnh trong khoảng 880-890 điểm (fibonacci retracement 61,8%, MA200 tuần).

HNX-Index:



HNX-Index tăng điểm nhẹ trong phiên hôm nay và chỉ số hiện kết phiên trên ngưỡng 116,5 điểm, khối lượng khớp lệnh tăng nhẹ so với phiên trước đó và cao hơn mức trung bình 20 phiên với 65 triệu cổ phiếu. Tín hiệu kỹ thuật ngắn hạn là tích cực với ngưỡng hỗ trợ tại 111 điểm (MA20). Tín hiệu kỹ thuật trung hạn là tích cực với ngưỡng hỗ trợ tại 107 điểm (MA50). Về xu hướng dài hạn, HNX-Index hiện vận động trong thị trường giá lên (bull market) với ngưỡng hỗ trợ tại 105 điểm (MA200). Dự báo, trong phiên giao dịch cuối tuần 5/6, HNX-Index có thể sẽ điều chỉnh với ngưỡng hỗ trợ gần nhất quanh 116,5 điểm (fibonacci retracement 100%).



TIN TRONG NƯỚC

Giá vàng trong nước đi ngang

Tại thời điểm 16 giờ, vàng SJC tại DOJI được niêm yết ở mức 48,4 - 48,6 triệu đồng/lượng (mua vào - bán ra), tăng 80.000 đồng/lượng ở chiều mua vào và giảm 60.000 đồng/lượng ở chiều bán ra so với sáng nay.

Tỷ giá trung tâm giảm 2 đồng

Tỷ giá trung tâm giữa đồng Việt Nam (VND) và đô la Mỹ (USD) sáng 4/6 được Ngân hàng Nhà nước công bố ở mức 23.244 VND/USD, giảm 2 đồng so với hôm qua.

TIN THẾ GIỚI

Giá vàng thế giới tăng

Tại thời điểm 16 giờ, giá vàng thế giới tăng 4,65 USD/ounce tương ứng với 0,27% lên 1.709,45 USD/ounce.

Tỷ giá ngoại tệ: USD tăng

Tính tới 16 giờ, chỉ số USD Index (DXY) tăng 0,273 điểm tương ứng 0,28% lên 97,528 điểm. USD tăng so với EUR lên: 1 EUR đổi 1,1210 USD. USD tăng so với GBP lên: 1 GBP đổi 1,2517 USD. USD tăng so với JPY lên: 1 USD đổi 109,08 JPY.

Giá dầu thế giới giảm

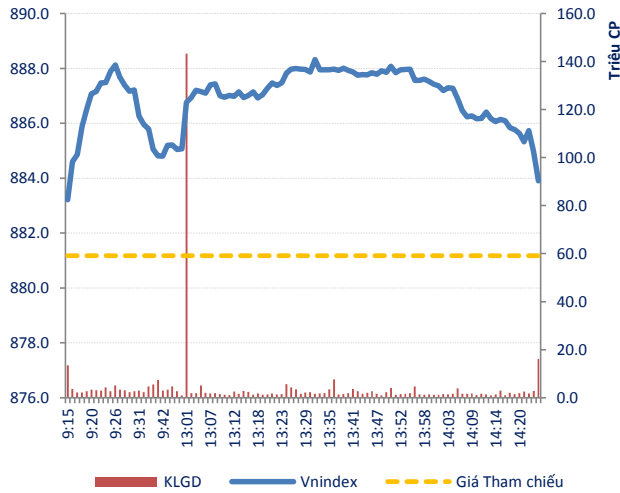
Tại thời điểm 16 giờ, giá dầu thô ngọt nhẹ WTI giảm 0,45 USD tương ứng 1,21% xuống 36,84 USD/thùng.

Chứng khoán Mỹ tăng điểm

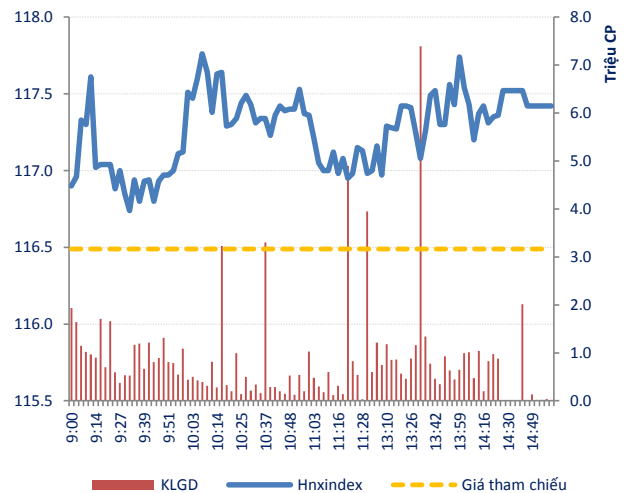
Kết thúc phiên giao dịch ngày 3/6, chỉ số Dow Jones tăng 527,24 điểm tương ứng 2,05% lên 26.269,89 điểm; chỉ số Nasdaq tăng 74,54 điểm tương ứng 0,78% lên 9.682,91 điểm; chỉ số S&P 500 tăng 42,05 điểm tương ứng 1,36% lên 3.122,87 điểm.

THÔNG KÊ GIAO DỊCH

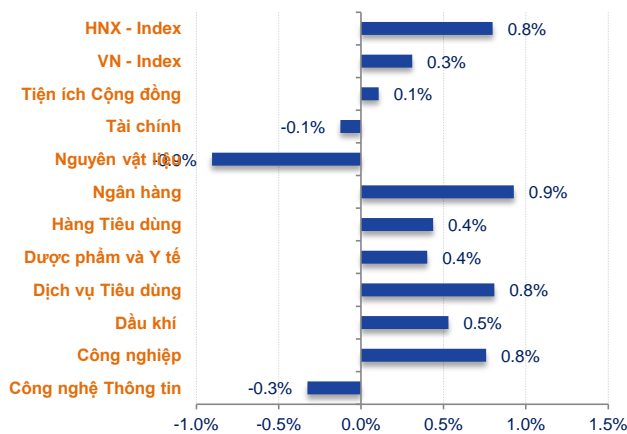
KLGD và VN-Index trong phiên



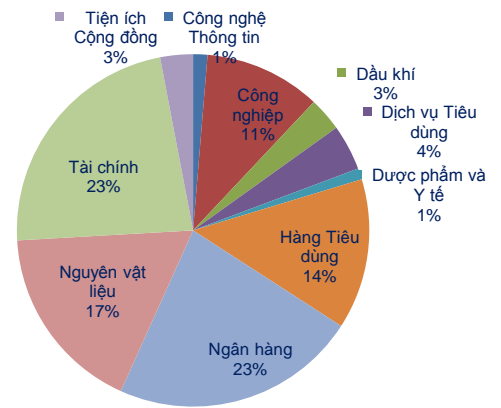
KLGD và HNX-Index trong phiên



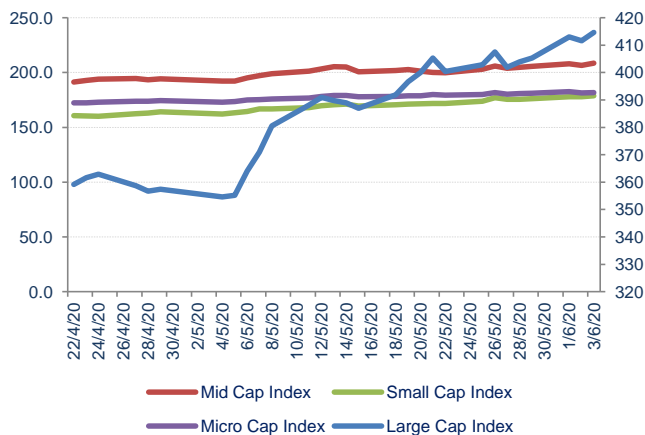
Biến động giá phân theo nhóm Ngành



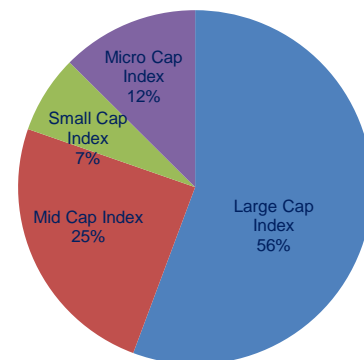
Giá trị giao dịch phân theo nhóm Ngành



Chuỗi Index theo nhóm vốn hóa



Giá trị giao dịch theo nhóm vốn hóa



Nhóm vốn hóa được phân loại bởi StoxPlus:

Large Cap: Vốn hóa trên 5000 tỷ Small Cap: Vốn hóa từ 500 - 1000 tỷ
 Mid Cap: Vốn hóa từ 1000 - 5000 tỷ Micro Cap: Vốn hóa dưới 500 tỷ



HOSE

HNX

Top 5 CP NĐT nước ngoài mua và bán nhiều nhất

TT	Mã CK	KL mua ròng	Mã CK	KL bán ròng
1	CTG	2,163,500	E1VFN30	10,288,860
2	POW	1,620,350	HPG	5,110,010
3	VRE	1,088,650	HSG	1,119,081
4	AAA	684,420	TDH	1,020,660
5	VHM	564,220	CII	854,120

TT	Mã CK	KL mua ròng	Mã CK	KL bán ròng
1	HUT	200,000	SHS	216,100
2	CEO	150,000	SHB	117,318
3	PVX	141,565	PGS	115,100
4	NTP	27,100	BVS	78,000
5	DZM	25,900	AMV	28,200

Top 5 CP có KLGD lớn nhất trong ngày

Mã	Giá TC (*)	Giá đóng	%	KLGD
ROS	3.02	3.23	↑ 6.95%	44,676,230
ITA	4.06	4.34	↑ 6.90%	28,827,290
HPG	26.95	26.60	↓ -1.30%	14,528,200
STB	10.65	10.60	↓ -0.47%	13,972,710
FLC	3.00	3.04	↑ 1.33%	12,793,190

Mã	Giá TC (*)	Giá đóng	%	KLGD
SHB	15.20	15.90	↑ 4.61%	22,985,969
HUT	2.30	2.30	→ 0.00%	6,166,170
PVX	0.80	0.80	→ 0.00%	5,348,231
SHS	9.70	10.60	↑ 9.28%	5,346,944
ACB	25.50	25.30	↓ -0.78%	5,159,930

Top 5 CP tăng giá nhiều nhất trong ngày

Mã	Giá TC (*)	Giá đóng	+/-	%
SVT	14.30	15.30	1.00	↑ 6.99%
CTD	67.30	72.00	4.70	↑ 6.98%
TEG	5.45	5.83	0.38	↑ 6.97%
PGC	17.20	18.40	1.20	↑ 6.98%
DGW	27.95	29.90	1.95	↑ 6.98%

Mã	Giá TC (*)	Giá đóng	+/-	%
ACM	0.50	0.60	0.10	↑ 20.00%
KVC	0.90	1.00	0.10	↑ 11.11%
PCE	9.00	9.90	0.90	↑ 10.00%
API	9.00	9.90	0.90	↑ 10.00%
SPI	1.00	1.10	0.10	↑ 10.00%

Top 5 CP giảm giá nhiều nhất trong ngày

Mã	Giá TC (*)	Giá đóng	+/-	%
TNI	9.86	9.17	-0.69	↓ -7.00%
VNE	4.88	4.54	-0.34	↓ -6.97%
CMV	14.35	13.35	-1.00	↓ -6.97%
RIC	4.23	3.94	-0.29	↓ -6.86%
LMH	0.75	0.70	-0.05	↓ -6.67%

Mã	Giá TC (*)	Giá đóng	+/-	%
BII	0.80	0.70	-0.10	↓ -12.50%
VIG	0.90	0.80	-0.10	↓ -11.11%
PGT	4.00	3.60	-0.40	↓ -10.00%
CET	2.00	1.80	-0.20	↓ -10.00%
INC	9.10	8.20	-0.90	↓ -9.89%

(*) Giá điều chỉnh



Top KLGD lớn nhất HOSE

Mã	KLGD	ROE	EPS	P/E	P/B
ROS	44,676,230	2.6%	270	12.0	0.3
ITA	28,827,290	3250.0%	216	20.1	0.4
HPG	14,528,200	17.0%	2,895	9.2	1.5
STB	13,972,710	9.0%	1,329	8.0	0.7
FLC	12,793,190	-9.0%	(1,260)	-	0.2

Top KLGD lớn nhất HNX

Mã	KLGD	ROE	EPS	P/E	P/B
SHB	22,985,969	13.8%	1,683	9.4	1.3
HUT	6,166,170	2.3%	269	8.5	0.2
PVX	5,348,231	-15.4%	(625)	-	0.2
SHS	5,346,944	9.1%	1,159	9.1	0.8
ACB	5,159,930	23.2%	3,770	6.7	1.4

Top Đột biến giá HOSE

Mã	+/-%	ROE	EPS	P/E	P/B
SVT	↑ 7.0%	7.6%	1,013	15.1	1.1
CTD	↑ 7.0%	7.8%	8,456	8.5	0.6
TEG	↑ 7.0%	-0.2%	(25)	-	0.4
PGC	↑ 7.0%	15.1%	2,108	8.7	1.3
DGW	↑ 7.0%	19.9%	4,298	7.0	1.3

Top Đột biến giá HNX

Mã	+/-%	ROE	EPS	P/E	P/B
ACM	↑ 20.0%	0.0%	2	255.3	0.1
KVC	↑ 11.1%	-1.5%	(167)	-	0.1
PCE	↑ 10.0%	9.5%	1,538	6.4	0.6
API	↑ 10.0%	7.0%	955	10.4	0.7
SPI	↑ 10.0%	0.2%	20	55.1	0.1

Top KLGD NĐT nước ngoài mua ròng HOSE

Mã	KL mua	ROE	EPS	P/E	P/B
CTG	2,163,500	12.3%	2,510	9.8	1.2
POW	1,620,350	7.0%	878	12.1	0.8
VRE	1,088,650	9.9%	1,180	24.1	2.4
AAA	684,420	9.7%	1,827	7.4	0.7
VHM	564,220	39.5%	7,688	10.1	3.5

Top KLGD NĐT nước ngoài mua ròng HNX

Mã	KL mua	ROE	EPS	P/E	P/B
HUT	200,000	2.3%	269	8.5	0.2
CEO	150,000	11.3%	1,616	4.8	0.5
PVX	141,565	-15.4%	(625)	-	0.2
NTP	27,100	16.6%	4,208	8.6	1.4
DZM	25,900	13.5%	1,354	2.5	0.3

Top Vốn hóa HOSE

Mã	Vốn hóa	ROE	EPS	P/E	P/B
VCB	330,090	21.9%	4,849	18.4	3.9
VIC	324,713	5.6%	2,023	47.5	2.7
VHM	254,937	39.5%	7,688	10.1	3.5
VNM	205,134	35.6%	6,063	19.4	6.4
BID	168,120	11.6%	2,158	19.4	2.1

Top Vốn hóa HNX

Mã	Vốn hóa	ROE	EPS	P/E	P/B
ACB	42,067	23.2%	3,770	6.7	1.4
SHB	27,910	13.8%	1,683	9.4	1.3
VCG	11,131	8.5%	1,506	16.7	1.5
VCS	10,321	44.7%	9,481	7.0	3.0
PVI	6,817	8.2%	2,602	11.7	0.9

Top CP có hệ số Beta cao nhất sàn HOSE

Mã	Beta	ROE	EPS	P/E	P/B
PTB	1.82	23.4%	8,943	5.3	1.1
BVH	1.82	4.5%	1,128	44.2	1.8
FRT	1.69	14.4%	2,365	10.9	1.5
PXS	1.61	-51.5%	(3,831)	-	0.8
DGW	1.58	19.9%	4,298	7.0	1.3

Top CP có hệ số Beta cao nhất sàn HNX

Mã	Beta	ROE	EPS	P/E	P/B
MBG	2.62	7.0%	703	9.0	0.6
SHS	2.31	9.1%	1,159	9.1	0.8
SHB	2.09	13.8%	1,683	9.4	1.3
C69	1.83	3.2%	340	16.5	0.5
V21	1.78	-2.7%	(259)	-	0.6



Website: www.shs.com.vn

Chiu trách nhiệm nội dung:

P.Trưởng phòng: Ngô Thế Hiển
hien.nth@shs.com.vn

Chuyên viên: Nguyễn Khắc Thành
thanh.nk@shs.com.vn

Chuyên viên: Nguyễn Đình Thắng
thang.nd@shs.com.vn

Tất cả những thông tin nêu trong báo cáo nghiên cứu này đã được xem xét cẩn trọng, tuy nhiên Công ty Cổ phần Chứng khoán Sài Gòn - Hà Nội (SHS) không chịu bất kỳ một trách nhiệm nào đối với tính chính xác của những thông tin được đề cập đến trong báo cáo. Các quan điểm, nhận định và đánh giá trong báo cáo này là quan điểm cá nhân của các chuyên viên phân tích mà không đại diện cho quan điểm của SHS.

Báo cáo này chỉ nhằm mục tiêu cung cấp thông tin mà không hàm ý khuyến người đọc mua, bán hay nắm giữ chứng khoán. Người đọc chỉ nên sử dụng báo cáo nghiên cứu này như là một nguồn thông tin tham khảo.

SHS có thể có những hoạt động hợp tác kinh doanh với các đối tượng được đề cập đến trong báo cáo này. Người đọc cần lưu ý rằng SHS có thể có những xung đột lợi ích đối với các nhà đầu tư khi thực hiện báo cáo nghiên cứu phân tích này.

Dữ liệu tài chính được cung cấp bởi StoxPlus Corporation

Mọi thông tin xin vui lòng liên hệ:

Phòng Phân tích - Công ty Cổ Phần Chứng khoán Sài Gòn - Hà Nội

TRỤ SỞ:

Tầng 1-5, Tòa nhà Unimex Hà Nội,
Số 41 Ngô Quyền, Hàng Bài,
Hoàn Kiếm, Hà Nội
Tel: 84.24.38181888
Fax: 84.24.38181688
Email: contact@shs.com.vn

CHI NHÁNH TP.HCM

Tầng 1&3, Tòa nhà AS,
Số 236-238 Nguyễn Công Trứ,
P.Nguyễn Thái Bình, Q.1, HCM
Tel: 84.28.39151368
Fax: 84.28.39151369
Email: contact-hcm@shs.com.vn

CHI NHÁNH ĐÀ NẴNG

Tầng 8, Tòa nhà Thành Lợi 2,
Số 03 Lê Đình Lý, Phường Vĩnh
Trung, Quận Thanh Khê, Thành
phố Đà Nẵng
Tel: 84.236.3525777
Fax: 84.236.3525779
Email: contact-dn@shs.com.vn
