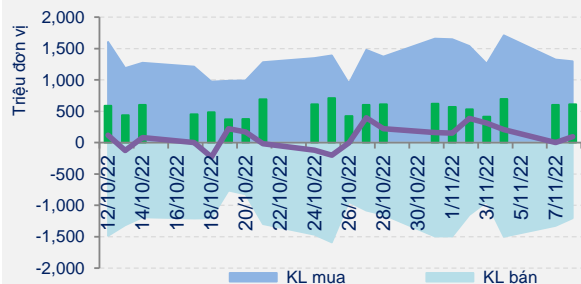
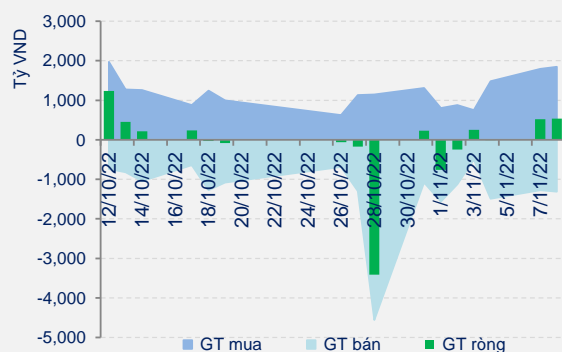
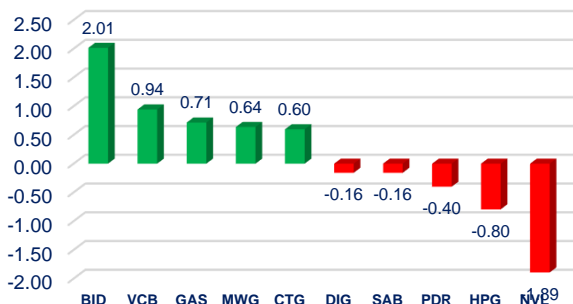


MARKET LENS

Phiên giao dịch ngày: 8/11/2022

Thống kê thị trường	HOSE	HNX
Index	981.65	199.77
% Thay đổi	↑ 0.66%	↑ 0.61%
KLGD (CP)	609,915,041	56,960,592
GTGD (tỷ đồng)	10,367.72	840.47
Tổng cung (CP)	1,202,336,980	69,144,400
Tổng cầu (CP)	1,295,912,472	76,751,400

Giao dịch NĐTNN	HOSE	HNX
KL bán (CP)	57,594,700	100,400
KL mua (CP)	83,767,300	4,627,802
GT mua (tỷ đồng)	1,847.99	103.38
GT bán (tỷ đồng)	1,311.68	1.70
GT ròng (tỷ đồng)	536.31	101.68

Tương quan cung cầu HOSE

Giá trị Giao dịch NĐTNN HOSE

CÁC CỔ PHIẾU CÓ ẢNH HƯỞNG NHẤT ĐẾN VN-INDEX


DIỄN BIẾN THỊ TRƯỜNG

Thị trường có một phiên giao dịch giao dịch kịch tính với diễn biến giảm mạnh trong phiên giao dịch sáng và có lúc VN-Index đạt chạm vùng đáy mới quanh ngưỡng 957 điểm. Nhưng lực cầu gia tăng trong phiên giao dịch chiều đã giúp thu hẹp mức giảm điểm của thị trường và cầu trong phiên ATC gia tăng giúp chỉ số kết phiên trong sắc xanh.

Cụ thể, kết thúc phiên giao dịch, VN-Index tăng 6,46 điểm (+0,66%) lên 981,65 điểm, HNX-Index tăng 1,21 điểm (+0,61%) lên 199,77 điểm.

Khối ngoại có phiên mua ròng thứ hai liên tiếp trên HOSE với giá trị ròng đạt 536,09 tỷ đồng. KDH là cổ phiếu được mua ròng mạnh nhất với giá trị ròng 106,4 tỷ đồng. Tiếp theo là POW và DGC với lần lượt 56,2 tỷ đồng và 52,8 tỷ đồng. Chiều ngược lại, CTG là cổ phiếu bị bán ròng mạnh nhất với giá trị ròng đạt 55,3 tỷ đồng.

Cổ phiếu bất động sản có một phiên nỗ lực đáng ghi nhận sau khi đa số giảm sàn trong phiên giao dịch sáng nhưng về chiều, lực cầu xuất hiện giúp nâng đỡ nhóm này và giúp cho nhiều cổ phiếu kết phiên trong sắc xanh, có thể kể đến như CII (+2,8%), HDG (+3,9%), CEO (+3,6%), IDC (+1,8%), HAG (+1,2%)... Tuy vậy, vẫn nhiều mã bất động sản kết phiên tại giá sàn như DXG (-6,8%), LDG (-6,8%), NVL (-7%), DIG (-6,8%), CKG (-7%), PDR (-6,9%)...

Cổ phiếu ngân hàng giảm trong phiên sáng nhưng cũng hồi phục về chiều và đây là trụ đỡ chính của thị trường, nhất là các ngân hàng quốc doanh. Phần lớn các ngân hàng đều kết phiên trong sắc xanh, có thể kể đến như VPB (+0,6%), STB (+6,1%), CTG (+2,1%), MBB (+1,5%), TCB (+1,7%), VCB (+1,1%)...

Cổ phiếu chứng khoán hồi phục theo đà đi lên của thị trường với nhiều mã tăng giá như SSI (+4,9%), VCI (+3,9%), VND (+1,9%), HCM (+4,4%), SHS (+4,2%), VIX (+6,6%), MBS (+5,4%)...

Cổ phiếu ngành tiện ích, thực phẩm và đồ uống tiếp tục duy trì đà tích cực để hỗ trợ thị trường với POW (+6,7%), GAS (+1,3%), REE (+1,9%), NT2 (+2%), GEG (+4%); VNM (+0,2%), MSN (+1,8%), HNG (+4,6%), PAN (+3%), VHC (+1,9%)...

Trên thị trường phái sinh, hợp đồng tương lai VN30 tháng 11/2022 tăng mạnh hơn so với chỉ số cơ sở VN30, qua đó thu hẹp mức chênh lệch xuống còn -7,99 điểm. Điều này cho thấy là phe short đã đóng bớt các vị thế trong phiên hôm nay, cũng như việc các trader đang dần tỏ ra bớt tiêu cực hơn đối với xu hướng của thị trường.

MARKET LENS

Phiên giao dịch ngày: 8/11/2022

PHÂN TÍCH KỸ THUẬT

VN-INDEX



Thị trường hồi phục trong phiên hôm nay sau hai phiên giảm mạnh liên tiếp với thanh khoản xấp xỉ so với phiên trước đó nhưng vẫn cao hơn mức trung bình 20 phiên một chút. Điều này cho thấy là lực cầu ở vùng giá thấp vẫn là khá tốt để giúp thị trường hồi phục.

Với phiên hồi phục nhẹ hôm nay, VN-INDEX tiếp tục kết phiên dưới ngưỡng kháng cự quanh 1.025 điểm (MA20). Do đó, tín hiệu kỹ thuật trong ngắn hạn của VN-INDEX vẫn ở mức tiêu cực.

Xét trên góc nhìn trung hạn, chỉ số VN-INDEX vẫn đang trong xu hướng giảm với các đỉnh sau và đáy sau thấp hơn so với các đỉnh và đáy trước đó sau khi chỉ số này đánh mất ngưỡng 1.120 điểm (tương ứng với cạnh dưới của kênh giá sideways down trong phiên 3/10). Với góc nhìn kỹ thuật kể trên, VN-INDEX vẫn có khả năng tiếp tục xu hướng giảm trong thời gian tới với mục tiêu quanh ngưỡng 950 điểm nếu đo chuẩn theo kênh giá sideways down như trên hình.

Trong phiên giao dịch tiếp theo, thị trường có thể chứng lại trước áp lực cung bắt đầu gia tăng trở lại. Tuy nhiên, nếu lực cầu vẫn duy trì tốt thì có thể kỳ vọng VN-Index sẽ hướng đến ngưỡng kháng cự tâm lý quanh 1.000 điểm.

NHẬN ĐỊNH THỊ TRƯỜNG

VN-INDEX phục hồi trở lại vào cuối phiên khi chịu áp lực điều chỉnh về gần vùng 950 điểm. Kết phiên VN-INDEX tăng 0,66% lên mức 981,65 điểm vượt trở lại vùng giá thấp nhất 962,45 điểm ngày 25/10/2022. Khối lượng giao dịch tăng nhẹ so với phiên trước, trên mức trung bình. Như vậy VN-INDEX vẫn đang tích lũy trong vùng giá 950-1.000 điểm và đang phục hồi khá tốt ở biên dưới vùng tích lũy quanh 960 điểm. Thị trường phân hóa với nhiều mã phục hồi tốt, nhất là đối với các mã có ảnh hưởng tích cực khi nhà đầu tư nước ngoài giải ngân trở lại.

Xu hướng ngắn hạn VN-INDEX vẫn chưa thực sự tích cực khi giá đáy sau vẫn thấp hơn đáy trước, nhiều mã vẫn còn chịu áp lực bán tháo, giải chấp. VN-INDEX cũng chưa thoát khỏi xu hướng giảm giá kéo dài nối các đỉnh giá cao nhất tháng 08,09 và 11/2022 cho đến nay. Ngắn hạn VN-INDEX cần giữ được vùng hỗ trợ vùng giá thấp nhất các ngày 25/10/2022 và 04,07/11/2022 tương ứng vùng giá 962,45- 975 điểm và vượt lên vùng giá tâm lý quanh 1.000 điểm thì có thể kỳ vọng thoát khỏi trend_line giảm giá hiện nay.

hà đầu tư duy trì tỷ thấp, chờ thị trường chung ổn định trở lại và thoát khỏi xu hướng hiện nay. Có thể xem xét, lên lại danh mục theo dõi đầu tư. Ưu tiên các mã cơ bản tốt, tỉ trọng tiền mặt cao. Quý nhà đầu tư có thể tham khảo danh mục cổ phiếu khuyến nghị của chúng tôi để có quyết định hợp lý.



MARKET LENS

Phiên giao dịch ngày: 8/11/2022

DANH SÁCH CỔ PHIẾU THEO DÕI

MÃ	Giá hiện tại (1.000đ)	Vùng mua dự kiến (1.000 đ)	Giá mục tiêu (1.000 đ)	Giá dừng lỗ (1.000đ)	Thông số cơ bản			Điều kiện giải ngân
					P/E	T.trường Doanh thu	T.trường Lợi nhuận	
DGC	71.00	63-68	88-92	57	4.5	75.5%	195.6%	Theo dõi chờ giải ngân
DBC	13.65	14.5-16	22-23	14	9.7	33.0%	49.5%	Theo dõi chờ giải ngân
DPG	23.90	24-26	31-33	22	4.4	20.2%	75.4%	Theo dõi chờ giải ngân
PVS	23.00	21-22.5	26-28	19	22.0	-12.0%	-13.1%	Theo dõi chờ giải ngân

DANH SÁCH KHUYẾN NGHỊ ĐANG MỞ

Ngày mở vị thế	MÃ	Giá hiện tại (1.000đ)	Giá mua (1.000đ)	Giá mục tiêu (1.000 đ)	Giá dừng lỗ (1.000đ)	Hiệu quả đầu tư (%)	Cập nhật Vị thế/trạng thái



TIN VĨ MÔ

Cao tốc Bắc - Nam: Chia 25 gói thầu, giá trị từ 3.000 - 8.000 tỷ đồng

Bộ Giao thông vận tải (GTVT) vừa phê duyệt kế hoạch lựa chọn nhà thầu của toàn bộ 12 dự án thành phần cao tốc Bắc - Nam phía Đông giai đoạn 2021-2025 (giai đoạn 2), với 25 gói thầu xây lắp, giá trị các gói thầu từ 3.000 - 8.000 tỷ đồng.

Kiến nghị bổ sung vốn 200.000 tỷ đồng hỗ trợ nền kinh tế giai đoạn cao điểm cuối năm

HOREA đề nghị Chính phủ, Ngân hàng Nhà nước xem xét có thể nới trần (room) tín dụng thêm khoảng từ 1-2% để có thêm nguồn vốn tín dụng khoảng 100-200 nghìn tỷ đồng để hỗ trợ cho nền kinh tế trong giai đoạn cao điểm cuối năm.

Thu hồi hơn 4.000 tỉ đồng từ các vụ án kinh tế, tham nhũng

Chánh án Toà án Nhân dân tối cao cho biết đã tổ chức xét xử nhiều vụ án kinh tế, tham nhũng do những người có chức vụ, quyền hạn gây ra những thiệt hại đặc biệt lớn.

Tạo việc làm, thu nhập cho lao động: Cần giải pháp đồng bộ

Dịp cuối năm, thay vì tuyển thêm nhân sự, tăng giờ làm để đáp ứng tiến độ đơn hàng như trước đây, năm nay, nhiều doanh nghiệp (DN) khu vực phía Nam lại phải chấm dứt hợp đồng lao động, giảm giờ làm, thậm chí cho người lao động (NLĐ) nghỉ Tết dài ngày... vì thiếu đơn hàng. Để tháo gỡ khó khăn cho DN và NLĐ, nhiều giải pháp được đưa ra.

Năm 2024 hàng không mới có thể vượt qua khó khăn

Bước vào giai đoạn phục hồi hậu dịch COVID-19, các doanh nghiệp kinh doanh mảng cốt lõi là vận tải hàng không lỗ lớn. Dự báo, năm 2023 - 2024, nếu không xuất hiện yếu tố bất lợi, các hãng vận tải hàng không mới về trạng thái hoà vốn và có lãi.

'Chắc chắn sẽ có nhiều cơ hội hợp tác đầu tư của Việt Nam vào Campuchia'

Đầu tư vào Campuchia từ năm 2006, ông Tào Đức Thắng, Chủ tịch kiêm Tổng Giám đốc Tập đoàn Công nghiệp - Viễn thông Quân đội (Viettel) khẳng định, chuyến thăm chính thức Campuchia (8-9/11) và dự Hội nghị Cấp cao ASEAN lần thứ 40 - 41 và các hội nghị liên quan từ 10-13/11 của Thủ tướng Chính phủ Phạm Minh Chính cùng đoàn công tác chắc chắn sẽ mở ra nhiều cơ hội hợp tác đầu tư hơn nữa của Việt Nam vào Campuchia.

Dự án thành phần cao tốc Bắc - Nam đầu tiên công bố tuyển nhà thầu để chỉ định thi công

Ban Quản lý dự án Mỹ Thuận (đại diện chủ đầu tư) được Bộ Giao thông vận tải (GTVT) yêu cầu công bố thông tin để sơ tuyển nhà thầu trước khi chỉ định thầu thi công đoạn cao tốc Cần Thơ - Hậu Giang, thuộc Dự án cao tốc Bắc - Nam giai đoạn 2.

Ký kết 3 biên bản ghi nhớ hợp tác về điện gió ngoài khơi với Đan Mạch

Tập đoàn CIP của Đan Mạch đã ký kết 2 Biên bản ghi nhớ quan trọng và 1 thỏa thuận hợp tác để đẩy mạnh các hoạt động phát triển dự án điện gió ngoài khơi tại Việt Nam.



TIN DOANH NGHIỆP

Thị giá giảm 68% về 6.800 đồng, 1 công ty BĐS có 7.000 tỷ đồng tiền mặt muốn chia cổ tức bằng tiền 1.200 đồng/cp

Nếu mang toàn bộ tiền mặt chia cho hơn 668 triệu cổ phiếu đang lưu hành thì mỗi cổ phiếu sẽ nhận được gần 11.700 đồng - cao hơn đáng kể so với thị giá hiện tại.

Nguồn thu BĐS giảm sút, Hà Đô, PC1 và nhiều DN được cứu cánh bởi nguồn thu hàng nghìn tỷ từ điện

PC1, Hà Đô, REE đều ghi nhận doanh thu từ điện năng lượng tái cao tăng cao vượt 1.000 tỷ đồng.

Viglacera (VGC) ước lợi nhuận 10 tháng vượt 38% kế hoạch năm

Viglacera cho biết kết quả lợi nhuận hợp nhất toàn Tổng công ty trong tháng 10/2022 đã đạt 100% kế hoạch tháng.

Cổ phiếu giảm 40% trong 2 tháng, CEO Thế Giới Di Động muốn chi hơn 20 tỷ đồng bắt đáy

Cổ phiếu của Thế Giới Di Động vừa trải qua 2 phiên giảm sàn liên tiếp, và đã giảm 40% trong 2 tháng trở lại đây.

Kinh Bắc (KBC) được chấp thuận mở rộng thêm 90ha KCN Quang Châu với vốn đầu tư gần 1.000 tỷ đồng, Foxconn đã ký thuê hơn 50ha

KCN Quang Châu mở rộng nâng tổng quy mô diện tích của cả Khu công nghiệp từ 426 ha lên thành 516 ha. Trong đó, KCN hiện hữu 426 ha đã được lấp đầy 100% diện tích đất công nghiệp.

Thương vụ 460 triệu USD hâm nóng 'cuộc đua tam mã' của cổ đông chiến lược FE Credit

SMFG sẽ đầu tư 464 triệu USD để tăng sở hữu tại Rizal Commercial Banking Corp - nhà băng có quy mô lớn thứ 6 Philippines về tài sản. Nó cũng làm 'cuộc đua tam mã' giữa SMFG, Mizuho và MUFG thêm nóng.

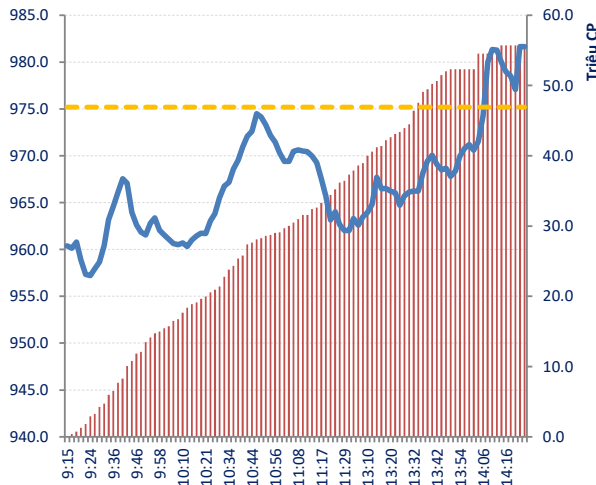
Cấp giấy chứng nhận sử dụng đất sai quy định tại dự án FLC ở Kon Tum

Thanh tra Chính phủ đã chỉ ra một số các sai phạm, tồn tại ở dự án Tổ hợp thương mại, vui chơi giải trí và nhà phố của Tập đoàn FLC làm chủ đầu tư tại tỉnh Kon Tum.

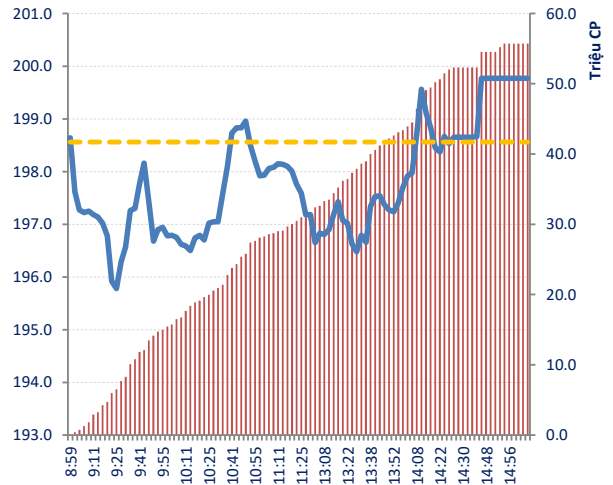


THỐNG KÊ GIAO DỊCH

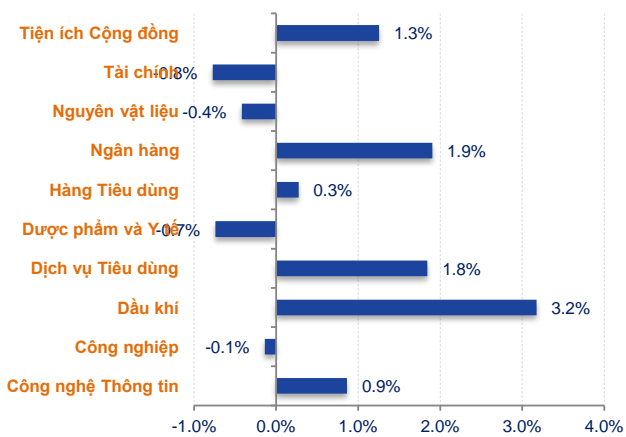
KLGD và VN-Index trong phiên



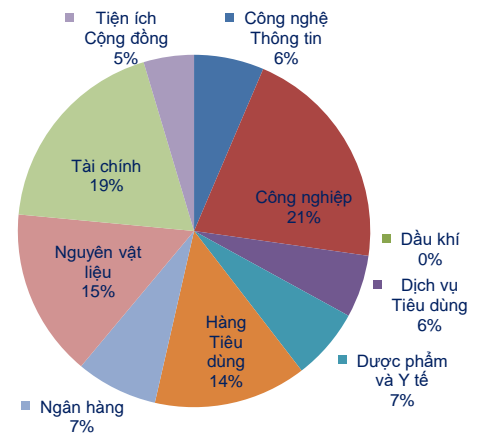
KLGD và HNX-Index trong phiên



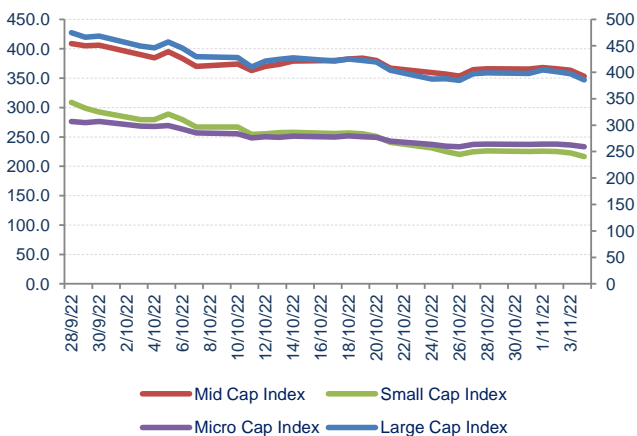
Biến động giá phân theo nhóm Ngành



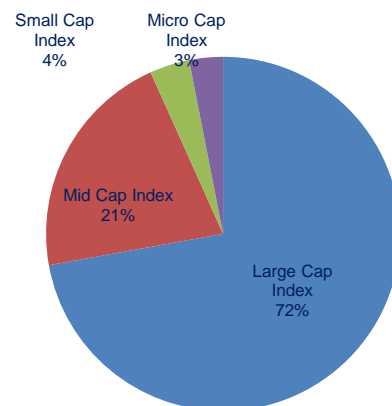
Giá trị giao dịch phân theo nhóm Ngành



Chuỗi Index theo nhóm vốn hóa



Giá trị giao dịch theo nhóm vốn hóa



Nhóm vốn hóa được phân loại bởi StoxPlus:

Large Cap: Vốn hóa trên 5000 tỷ Small Cap: Vốn hóa từ 500 - 1000 tỷ
 Mid Cap: Vốn hóa từ 1000 - 5000 tỷ Micro Cap: Vốn hóa dưới 500 tỷ



HOSE

HNX

Top 5 CP NĐT nước ngoài mua và bán nhiều nhất

TT	Mã CK	KL mua ròng	Mã CK	KL bán ròng
1	POW	5,502,500	HSG	3,246,200
2	KDH	5,189,400	CTG	2,318,300
3	VND	3,145,200	HDB	2,115,000
4	SSI	2,566,100	FUESSVFL	1,815,800
5	SHB	1,532,500	OCB	1,257,000

TT	Mã CK	KL mua ròng	Mã CK	KL bán ròng
1	PVS	4,160,300	SHS	39,700
2	IDC	136,100	VCS	18,700
3	CEO	114,000	PVC	15,000
4	BCC	45,100	IVS	10,000
5	PVI	41,300	PBP	2,000

Top 5 CP có KLGD lớn nhất trong ngày

Mã	Giá TC (*)	Giá đóng	%	KLGD
HPG	13.70	13.15	↓ -4.01%	46,273,800
SHB	10.70	11.15	↑ 4.21%	29,800,000
VPB	17.10	17.20	↑ 0.58%	25,833,400
KBC	15.35	15.25	↓ -0.65%	23,376,100
STB	15.50	16.45	↑ 6.13%	22,154,700

Mã	Giá TC (*)	Giá đóng	%	KLGD
SHS	7.20	7.50	↑ 4.17%	11,132,065
PVS	21.60	23.00	↑ 6.48%	7,653,594
CEO	11.10	11.50	↑ 3.60%	7,542,010
HUT	14.40	14.40	→ 0.00%	4,976,701
IDC	38.50	39.20	↑ 1.82%	3,156,991

Top 5 CP tăng giá nhiều nhất trong ngày

Mã	Giá TC (*)	Giá đóng	+/-	%
STB	8.23	8.80	0.57	↑ 6.93%
NTL	14.55	15.55	1.00	↑ 6.87%
VPG	19.65	21.00	1.35	↑ 6.87%
PHR	37.85	40.45	2.60	↑ 6.87%
TNC	60.10	64.20	4.10	↑ 6.82%

Mã	Giá TC (*)	Giá đóng	+/-	%
PCE	22.00	24.20	2.20	↑ 10.00%
KHS	13.00	14.30	1.30	↑ 10.00%
VNT	70.20	77.20	7.00	↑ 9.97%
TDT	6.10	6.70	0.60	↑ 9.84%
BST	14.30	15.70	1.40	↑ 9.79%

Top 5 CP giảm giá nhiều nhất trong ngày

Mã	Giá TC (*)	Giá đóng	+/-	%
HBC	9.72	9.04	-0.68	↓ -7.00%
COM	30.00	27.90	-2.10	↓ -7.00%
C47	8.00	7.44	-0.56	↓ -7.00%
FUCTVGF4	18.60	17.30	-1.30	↓ -6.99%
ITC	7.59	7.06	-0.53	↓ -6.98%

Mã	Giá TC (*)	Giá đóng	+/-	%
VC6	9.00	8.10	-0.90	↓ -10.00%
SIC	31.10	28.00	-3.10	↓ -9.97%
MAC	7.10	6.40	-0.70	↓ -9.86%
HJS	39.60	35.70	-3.90	↓ -9.85%
L14	28.90	26.10	-2.80	↓ -9.69%

(*) Giá điều chỉnh



CHỈ SỐ TÀI CHÍNH

Top KLGD lớn nhất HOSE

Mã	KLGD	ROE	EPS	P/E	P/B
HPG	46,273,800	18.5%	3,079	4.3	0.8
SHB	29,800,000	21.0%	3,126	3.6	0.7
VPB	25,833,400	19.2%	2,742	6.3	1.1
KBC	23,376,100	13.1%	2,936	5.2	0.6
STB	22,154,700	11.6%	2,200	7.5	0.8

Top KLGD lớn nhất HNX

Mã	KLGD	ROE	EPS	P/E	P/B
SHS	11,132,065	25.5%	1,096	6.8	0.6
PVS	7,653,594	3.9%	1,045	22.0	0.9
CEO	7,542,010	8.8%	1,210	9.5	0.8
HUT	4,976,701	7.5%	886	16.3	1.3
IDC	3,156,991	36.2%	6,373	6.2	2.0

Top Đột biến giá HOSE

Mã	+/-%	ROE	EPS	P/E	P/B
ST8	↑ 6.9%	56.2%	8,285	1.1	0.4
NTL	↑ 6.9%	16.1%	3,362	4.6	0.8
VPG	↑ 6.9%	15.7%	3,028	6.9	1.1
PHR	↑ 6.9%	20.9%	5,184	7.8	1.5
TNC	↑ 6.8%	16.4%	2,900	22.1	3.6

Top Đột biến giá HNX

Mã	+/-%	ROE	EPS	P/E	P/B
PCE	↑ 10.0%	33.3%	7,035	3.4	1.2
KHS	↑ 10.0%	16.5%	3,175	4.5	0.7
VNT	↑ 10.0%	13.0%	2,097	36.8	5.0
TDT	↑ 9.8%	8.4%	893	7.5	0.6
BST	↑ 9.8%	12.9%	1,664	9.4	1.2

Top KLGD NĐT nước ngoài mua ròng HOSE

Mã	KL mua	ROE	EPS	P/E	P/B
POW	5,502,500	3.6%	490	21.3	0.8
KDH	5,189,400	12.6%	1,974	10.3	1.2
VND	3,145,200	17.0%	2,092	5.1	0.9
SSI	2,566,100	14.5%	2,144	7.0	1.0
SHB	1,532,500	21.0%	3,126	3.6	0.7

Top KLGD NĐT nước ngoài mua ròng HNX

Mã	KL mua	ROE	EPS	P/E	P/B
PVS	4,160,300	3.9%	1,045	22.0	0.9
IDC	136,100	36.2%	6,373	6.2	2.0
CEO	114,000	8.8%	1,210	9.5	0.8
BCC	45,100	3.9%	683	10.0	0.4
PVI	41,300	3.8%	1,304	30.1	1.2

Top Vốn hóa HOSE

Mã	Vốn hóa	ROE	EPS	P/E	P/B
VCB	343,581	22.0%	5,582	13.0	2.7
GAS	218,956	23.9%	7,058	16.2	3.8
VIC	203,283	0.6%	214	248.8	1.5
VHM	190,721	23.5%	7,265	6.0	1.4
BID	176,542	17.5%	3,207	10.9	1.7

Top Vốn hóa HNX

Mã	Vốn hóa	ROE	EPS	P/E	P/B
KSF	21,330	6.8%	1,475	48.2	3.2
THD	13,860	12.6%	2,214	17.9	2.3
IDC	12,936	36.2%	6,373	6.2	2.0
PVS	10,993	3.9%	1,045	22.0	0.9
BAB	10,899	7.9%	907	14.8	1.1

Top CP có hệ số Beta cao nhất sàn HOSE

Mã	Beta	ROE	EPS	P/E	P/B
DC4	2.83	1.9%	239	26.6	0.6
VIX	2.74	9.6%	1,287	5.4	0.5
TGG	2.67	4.0%	597	4.3	0.2
LDG	2.63	4.6%	634	6.9	0.3
DXG	2.63	5.9%	1,380	8.0	0.5

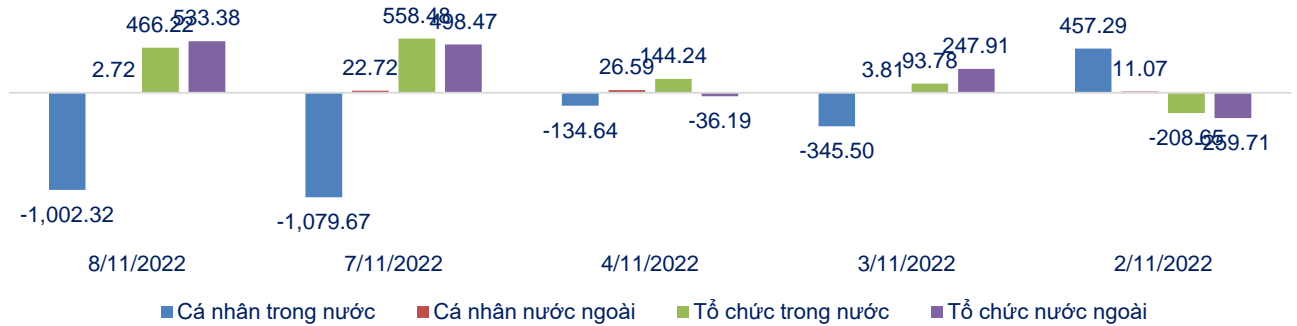
Top CP có hệ số Beta cao nhất sàn HNX

Mã	Beta	ROE	EPS	P/E	P/B
L14	3.18	26.4%	5,178	5.0	1.9
CEO	3.05	8.8%	1,210	9.5	0.8
SDA	2.92	7.5%	685	8.5	0.7
IPA	2.90	13.6%	2,470	4.4	0.6
APS	2.84	10.4%	1,598	3.8	0.5



THỐNG KÊ GIAO DỊCH THEO LOẠI NĐT

Giá trị ròng theo loại hình NĐT 5 phiên gần nhất (tỷ đồng)



Top Mua ròng Cá nhân trong nước

Mã	GT (tỷ)	ROE	EPS	P/E	P/B
HDB	30.22	22.1%	2,996	4.8	1.0
HSG	26.58	2.2%	421	22.9	0.5
VIC	25.60	0.6%	214	248.8	1.5
VPB	11.62	19.2%	2,742	6.3	1.1
DXG	7.41	5.9%	1,380	8.0	0.5

Top Bán ròng Cá nhân trong nước

Mã	GT (tỷ)	ROE	EPS	P/E	P/B
KDH	-69.68	12.6%	1,974	10.3	1.2
POW	-63.18	3.6%	490	21.3	0.8
DGC	-60.77	67.9%	15,720	4.5	2.5
VNM	-59.30	25.0%	4,233	19.5	5.1
SSI	-40.47	14.5%	2,144	7.0	1.0

Top Mua ròng Cá nhân nước ngoài

Mã	GT (tỷ)	ROE	EPS	P/E	P/B
HPG	3.56	18.5%	3,079	4.3	0.8
SMB	1.53	37.3%	7,202	5.6	2.1
MSN	1.00	24.9%	6,735	12.8	3.4
DXG	0.90	5.9%	1,380	8.0	0.5
GAS	0.65	23.9%	7,058	16.2	3.8

Top Bán ròng Cá nhân nước ngoài

Mã	GT (tỷ)	ROE	EPS	P/E	P/B
FUEVFNVD	-5.30	N/A	N/A	N/A	N/A
PAN	-0.98	5.5%	1,943	8.9	0.5
VGC	-0.95	22.3%	4,408	7.9	1.8
VNM	-0.74	25.0%	4,233	19.5	5.1
HCM	-0.73	12.4%	2,091	9.6	1.2

Top Mua ròng Tổ chức trong nước

Mã	GT (tỷ)	ROE	EPS	P/E	P/B
CTG	56.89	15.5%	3,240	7.4	1.1
KBC	46.84	13.1%	2,936	5.2	0.6
TCB	39.05	20.9%	6,037	4.0	0.8
ACB	34.51	26.4%	3,922	5.4	1.3
FPT	24.44	22.8%	4,799	15.3	3.3

Top Bán ròng Tổ chức trong nước

Mã	GT (tỷ)	ROE	EPS	P/E	P/B
KDH	-36.69	12.6%	1,974	10.3	1.2
VPB	-11.92	19.2%	2,742	6.3	1.1
FUEVFNVD	-11.41	N/A	N/A	N/A	N/A
DXG	-9.19	5.9%	1,380	8.0	0.5
VND	-8.46	17.0%	2,092	5.1	0.9

Top Mua ròng Tổ chức nước ngoài

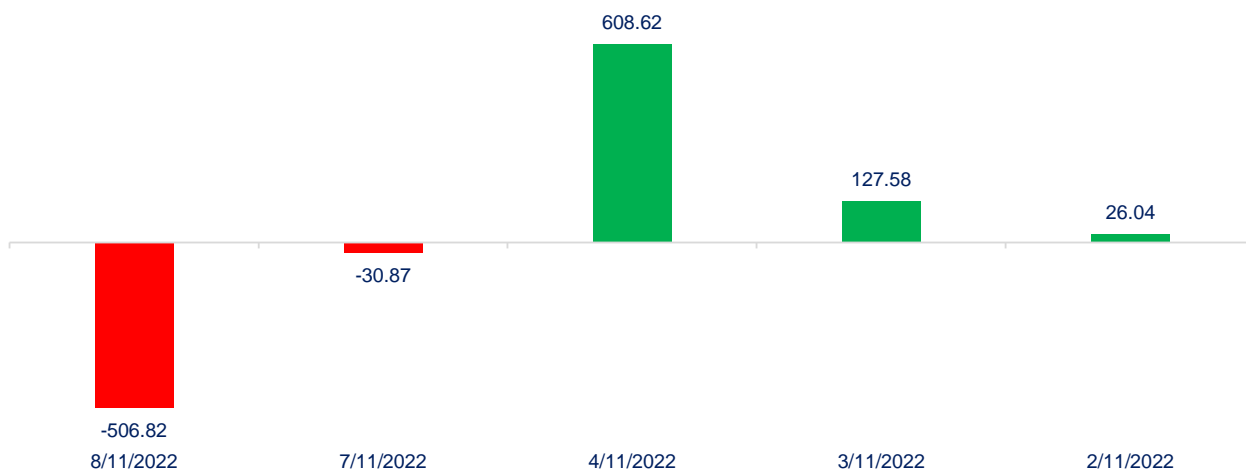
Mã	GT (tỷ)	ROE	EPS	P/E	P/B
KDH	106.28	12.6%	1,974	10.3	1.2
POW	56.21	3.6%	490	21.3	0.8
DGC	52.70	67.9%	15,720	4.5	2.5
VNM	50.98	25.0%	4,233	19.5	5.1
SSI	37.95	14.5%	2,144	7.0	1.0

Top Bán ròng Tổ chức nước ngoài

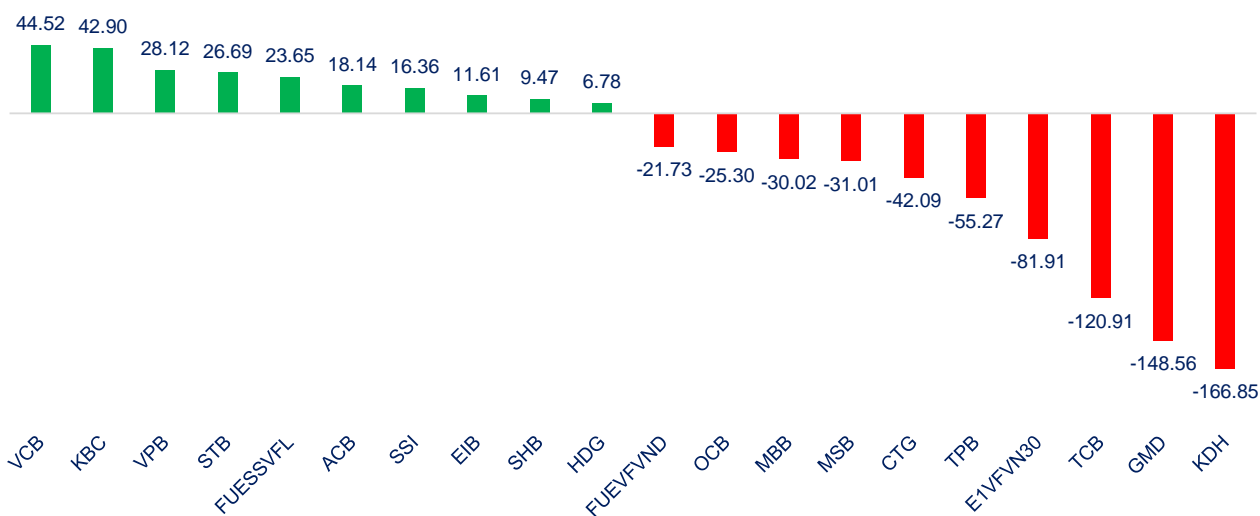
Mã	GT (tỷ)	ROE	EPS	P/E	P/B
CTG	-55.41	15.5%	3,240	7.4	1.1
VIC	-33.40	0.6%	214	248.8	1.5
HSG	-31.70	2.2%	421	22.9	0.5
HDB	-28.91	22.1%	2,996	4.8	1.0
FUESSVFL	-23.25	N/A	N/A	N/A	N/A

THỐNG KÊ GIAO DỊCH TỰ DOANH


Giá trị giao dịch ròng của tự doanh trong 5 phiên gần nhất (tỷ đồng)



Top cổ phiếu mua/ bán ròng của tự doanh trên HOSE (tỷ đồng)



Top cổ phiếu mua/ bán ròng của tự doanh trên HNX và UPCOM (triệu đồng)





Website: www.shs.com.vn

Chịu trách nhiệm nội dung:

Phó phòng: Hồ Ngọc Việt Cường
cuong.hnv2@shs.com.vn

Tổ trưởng nghiệp vụ: Phan Tấn Nhật
nhat.pt@shs.com.vn

Chuyên viên: Nguyễn Đình Thắng
thang.nd@shs.com.vn

Tất cả những thông tin nêu trong báo cáo nghiên cứu này đã được xem xét cẩn trọng, tuy nhiên Công ty Cổ phần Chứng khoán Sài Gòn - Hà Nội (SHS) không chịu bất kỳ một trách nhiệm nào đối với tính chính xác của những thông tin được đề cập đến trong báo cáo. Các quan điểm, nhận định và đánh giá trong báo cáo này là quan điểm cá nhân của các chuyên viên phân tích mà không đại diện cho quan điểm của SHS.

Báo cáo này chỉ nhằm mục tiêu cung cấp thông tin mà không hàm ý khuyên người đọc mua, bán hay nắm giữ chứng khoán. Người đọc chỉ nên sử dụng báo cáo nghiên cứu này như là một nguồn thông tin tham khảo.

SHS có thể có những hoạt động hợp tác kinh doanh với các đối tượng được đề cập đến trong báo cáo này. Người đọc cần lưu ý rằng SHS có thể có những xung đột lợi ích đối với các nhà đầu tư khi thực hiện báo cáo nghiên cứu phân tích này.

Dữ liệu tài chính được cung cấp bởi FiinGroup và Fialda

Mọi thông tin xin vui lòng liên hệ:

Phòng Phân tích - Công ty Cổ Phần Chứng khoán Sài Gòn - Hà Nội

Trụ sở chính tại Hà Nội

Tầng 1-5, Tòa nhà Unimex Hà Nội,
Số 41 Ngô Quyền, Hàng Bài,
Hoàn Kiếm, Hà Nội
Tel: 84.24.38181888
Fax: 84.24.38181688
Email: contact@shs.com.vn

Chi nhánh Hồ Chí Minh

Tầng 1&3, Tòa nhà AS,
Số 236-238 Nguyễn Công Trứ,
P.Nguyễn Thái Bình, Q.1, HCM
Tel: 84.28.39151368
Fax: 84.28.39151369
Email: contact-hcm@shs.com.vn

Chi nhánh Đà Nẵng

Tầng 8, Tòa nhà Thành Lợi 2,
Số 03 Lê Đình Lý, Phường Vĩnh
Trung, Quận Thanh Khê, Thành
phố Đà Nẵng
Tel: 84.236.3525777
Fax: 84.236.3525779
Email: contact-dn@shs.com.vn