

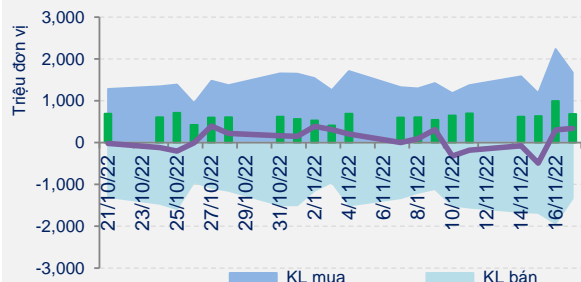
# MARKET LENS

Phiên giao dịch ngày: 17/11/2022

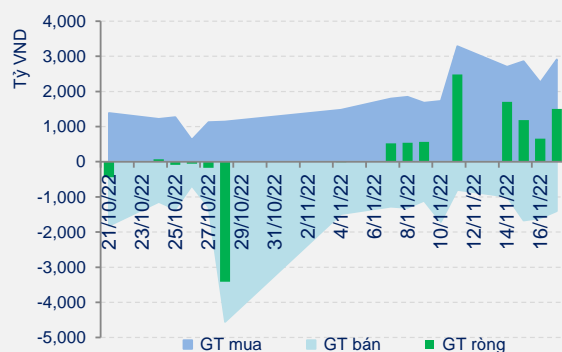
Thống kê thị trường	HOSE	HNX
Index	969.26	187.86
% Thay đổi	↑ 2.80%	↑ 2.40%
KLGD (CP)	686,108,568	74,736,995
GTGD (tỷ đồng)	11,413.22	797.06
Tổng cung (CP)	1,336,041,740	83,145,400
Tổng cầu (CP)	1,679,188,307	103,339,100

Giao dịch NĐTNN	HOSE	HNX
KL bán (CP)	70,942,638	70,012
KL mua (CP)	137,132,038	2,225,499
GT mua (tỷ đồng)	2,907.23	26.79
GT bán (tỷ đồng)	1,401.55	0.88
GT ròng (tỷ đồng)	1,505.69	25.90

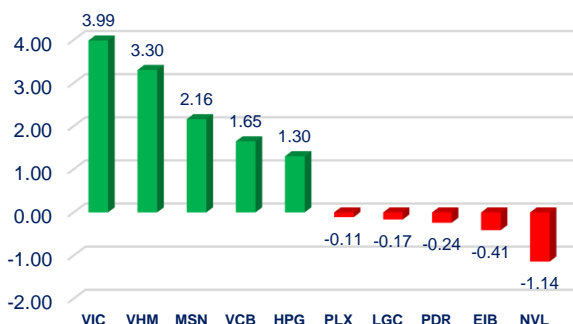
## Tương quan cung cầu HOSE



## Giá trị Giao dịch NĐTNN HOSE



## CÁC CỔ PHIẾU CÓ ẢNH HƯỞNG NHẤT ĐẾN VN-INDEX



## DIỄN BIẾN THỊ TRƯỜNG

Thị trường có phiên tăng điểm thứ hai liên tiếp với mức tăng yếu hơn phiên trước đó. Đồn thời thanh khoản trong phiên hôm nay cũng có sự suy giảm, nhưng vẫn cao hơn mức trung bình của 20 phiên gần nhất.

Cụ thể, kết thúc phiên giao dịch, VN-Index tăng 26,36 điểm (+2,8%) lên 969,26 điểm, HNX-Index tăng 4,41 điểm (+2,4%) lên 187,86 điểm.

Khối ngoại có phiên mua ròng thứ chín liên tiếp trên HOSE với giá trị ròng rất lớn, đạt 1.501,64 tỷ đồng. STB là cổ phiếu được mua ròng mạnh nhất với giá trị ròng đạt 300,9 tỷ đồng. Tiếp theo là VIC và KDH với lần lượt 203,2 tỷ đồng và 153,6 tỷ đồng. Chiều ngược lại, MBB là mã chứng khoán bị bán ròng mạnh nhất với giá trị ròng đạt 61,4 tỷ đồng.

Độ rộng thị trường tiếp tục nghiêng về tích cực với 800 mã tăng, 122 mã tham chiếu, 166 mã giảm trên cả ba sàn.

Những cổ phiếu có đóng góp tích cực nhất vào mức tăng của VN-Index có thể kể đến là VIC (+7%), VHM (+6,8%), MSN (+6,7%), VCB (+1,9%), HPG (+6,7%)... Năm cổ phiếu kể trên đã đóng góp đến 12,5 điểm vào VN-Index.

Gần như toàn bộ các nhóm ngành cổ phiếu đều tăng giá tích cực trong phiên hôm nay.

Nhóm cổ phiếu trụ cột thị trường là ngân hàng sau phiên tăng mạnh hôm qua đã có sự chững lại trong phiên hôm nay khi áp lực bán bắt đầu gia tăng tại nhóm này. Nhưng nhiều cổ phiếu vẫn kết phiên với mức tăng tốt như STB (+6,5%), CTG (+0,8%), MBB (+4%), TCB (+3,8%), VCB (+1,9%), SHB (+5,5%), ACB (+3,2%)...

Cổ phiếu chứng khoán cũng tiếp đà hồi phục nhưng với mức tăng yếu hơn một chút so với phiên tăng mạnh trước đó. Các cổ phiếu tiêu biểu trong nhóm này như SSI (+6,4%), VND (+5,2%), VCI (+3,2%), HCM (+7%), SHS (+8,5%)...

Trong nhóm VN30 (+3,27%) có đến 23/30 mã tăng giá và chỉ có 4/30 mã giảm. Trong đó có 2 mã giảm sàn là NVL (-7%), PDR (-6,9%). Hai mã này đã giảm sàn lần lượt 11 phiên và 10 phiên liên tiếp.

Trên thị trường phái sinh, hợp đồng tương lai VN30 tháng 12/2022 tăng yếu hơn so với chỉ số cơ sở VN30, qua đó nới rộng mức chênh lệch lên thành -7,94 điểm. Điều này cho thấy là các trader vẫn còn thận trọng với xu hướng hiện tại của thị trường.

# MARKET LENS

Phiên giao dịch ngày: 17/11/2022

## PHÂN TÍCH KỸ THUẬT

### VN-INDEX



Thị trường tiếp tục hồi phục trong phiên thứ hai liên tiếp nhưng với mức tăng và thanh khoản đều thấp hơn phiên trước đó.

Tuy hồi phục mạnh, nhưng xu hướng ngắn hạn của VN-INDEX vẫn là tiêu cực khi chỉ số này vẫn kết phiên dưới ngưỡng 985 điểm (MA20). Với việc tiếp tục tăng trong phiên hôm nay thì có thể rằng ngưỡng 873,78 điểm là đáy thị trường trong giai đoạn hiện tại và là vùng hỗ trợ cho thị trường trong thời gian tới.

Với việc phân kỳ dương giữa RSI và giá đã xuất hiện trên biểu đồ nên chúng tôi kỳ vọng lực cầu gia tăng trong phiên tiếp theo có thể giúp VN-INDEX tiếp tục hồi phục để hướng đến ngưỡng kháng cự gần nhất quanh 985 điểm (MA20).

### NHẬN ĐỊNH THỊ TRƯỜNG

Tiếp nối phiên đảo chiều mạnh mẽ 16/7, hôm nay thị trường tiếp tục đà hồi phục mạnh mẽ trong toàn phiên, chỉ số VNINDEX đóng cửa tăng 26.36 điểm (+2.80%). Sau 2 phiên phục hồi mạnh mẽ, hiện VNINDEX đã tiệm cận kênh kháng cự xu hướng downtrend kéo dài từ tháng 8/2022 tới nay, với đà hồi phục mạnh mẽ như hiện tại có thể kỳ vọng VNINDEX sẽ phá vỡ xu hướng Downtrend cũ và chuyển trạng thái sang vận động tích cực hơn.

Với việc VNINDEX chốt phiên ở mức 969.26 điểm thì chỉ số này vẫn đang dần vượt xa trên ngưỡng hỗ trợ kênh giá và tâm lý 900 điểm, tuy nhiên VNINDEX theo phân tích kỹ thuật vẫn chưa phá vỡ đường kháng cự để thoát khỏi kênh downtrend dài nói các đỉnh giá cao nhất tháng 08,09 và 11/2022 cho đến nay, tuy nhiên chốt phiên hôm nay VNINDEX đã chạm ngưỡng kháng cự của kênh giá và với đà hồi phục đang diễn ra thì kỳ vọng thị trường chuyển trạng thái vận động tích cực hơn là hoàn toàn có cơ sở (và VN30 cũng có xu hướng vận động tương tự).

Xét ở góc độ trung hạn, từ tháng 8/2022 đến nay thị trường đã downtrend khá sâu và hiện tại điểm số VNINDEX đã về vùng điểm số tương đương thời điểm trước đại dịch COVID (là giai đoạn thị trường tích lũy cạn kiệt tin cậy trước cơn sóng lớn trong giai đoạn 2020-2022) và vùng điểm số hiện tại 900 - 1000 có thể đem lại hy vọng thị trường sẽ ngừng đà rơi và bắt đầu chu kỳ tích lũy trở lại sau giai đoạn phân phối và downtrend vừa qua.

Một số tín hiệu khác cũng khá tích cực trong những phiên gần đây là sự trở lại mua ròng mạnh mẽ từ khối ngoại, nhiều cổ phiếu trụ cột như VCB, BID, VIC, GAS... đã bắt đầu có những biến động tích cực hơn so với thị trường, điều này phát ra tín hiệu sớm rằng các cổ phiếu đầu ngành có thể tích lũy lại và chuyển sang giai đoạn tăng giá tiếp theo sớm hơn thị trường và xu hướng đó sẽ lan tỏa dẫn ra các cổ phiếu khác để giúp thị trường bước vào tích lũy và hồi phục. Mặc dù giai đoạn hiện tại VNINDEX vẫn đang trong kênh downtrend và tiếp tục sẽ có những biến động mạnh nhưng chúng tôi kỳ vọng biên độ giao động của thị trường dần sẽ hẹp và chật chẽ trở lại trong thời gian tới để tích lũy cho một chu kỳ hồi phục mới.

Giai đoạn hiện tại vẫn là giai đoạn thị trường có những biến động mạnh (rơi sâu và có những đợt hồi phục mạnh), thị trường có thể cần trải qua những giai đoạn cân bằng dần (giao động với biên độ ngày càng hẹp dần trong đó giai đoạn đầu sẽ hồi phục mạnh nhưng cũng điều chỉnh sâu và biên độ các đợt hồi phục sau đó sẽ hẹp dần với khối lượng giao dịch thấp) trước khi bước vào giai đoạn tăng giá mới. Do đó, nhà đầu tư cũng không nên tham gia vào thị trường tới tỷ trọng lớn trong giai đoạn này và tránh mua đuổi theo hưng phấn trong các phiên tăng bởi giai đoạn phục hồi ban đầu có thể dẫn tới giai đoạn điều chỉnh sớm ngay sau đó. Đối với danh mục dài hạn, nhà đầu tư nên kiên nhẫn tiếp tục nắm giữ bởi thị trường đã bắt đầu phát ra những tín hiệu hồi phục tích cực, nếu mua mới cổ phiếu nên lựa chọn những cổ phiếu cơ nền tảng cơ bản tốt, có tiềm năng tăng trưởng hoặc các cổ phiếu đầu ngành và đang có xu hướng hồi phục mạnh mẽ hơn thị trường chung. Quý nhà đầu tư có thể tham khảo danh mục cổ phiếu khuyến nghị của chúng tôi để có quyết



## MARKET LENS

Phiên giao dịch ngày: 17/11/2022

## DANH SÁCH CỔ PHIẾU THEO DỐI

MÃ	Giá hiện tại (1.000đ)	Vùng mua dự kiến (1.000 đ)	Giá mục tiêu (1.000 đ)	Giá dừng lỗ (1.000đ)	Thông số cơ bản			Điều kiện giải ngân
					P/E	T.trường Doanh thu	T.trường Lợi nhuận	
PVS	19.10	17.5-18	26-28	17	18.3	-12.0%	-13.1%	Theo dõi chờ giải ngân
DPG	20.30	19-21	30-32	18	3.8	20.2%	75.4%	Theo dõi chờ giải ngân
HAH	26.60	22-25	33-35	20	2.2	63.7%	134.9%	Theo dõi chờ giải ngân
CSV	26.30	22-26	33-35	20	3.0	61.3%	159.4%	Theo dõi chờ giải ngân
DPR	46.50	41-44	70-72	23	4.0	13.3%	23.8%	Theo dõi chờ giải ngân
SGP	9.94	9-10.5	14-15	24	2.5	46.5%	283.9%	Theo dõi chờ giải ngân
BMI	18.40	17.5-19	24-26	17	9.3	39.3%	60.5%	Theo dõi chờ giải ngân

## DANH SÁCH KHUYẾN NGHỊ ĐANG MỞ

Ngày mở vị thế	MÃ	Giá hiện tại (1.000đ)	Giá mua (1.000đ)	Giá mục tiêu (1.000 đ)	Giá dừng lỗ (1.000đ)	Hiệu quả đầu tư (%)	Cập nhật Vị thế/trạng thái





## TIN VĨ MÔ

**Tình thu hút người di cư nhất Việt Nam**

Các thành phố lớn thường được chọn vì lý do đoàn tụ gia đình và cơ hội việc làm, còn đa số mọi người chọn tỉnh này vì môi trường tự nhiên tốt hơn.

**Hà Nội: Huyện rộng hơn tổng diện tích 12 quận nội thành, định hướng phát triển thành đô thị vệ tinh**

Sóc Sơn rộng 304,7 km<sup>2</sup>, lớn hơn diện tích của 12 quận nội thành cộng lại (303,9 km<sup>2</sup>). Huyện hướng đến mục tiêu năm 2030 trở thành vùng phát triển, đô thị vệ tinh của thủ đô.

**Đưa Việt Nam trở thành một trung tâm trong chuỗi giá trị khu vực và toàn cầu**

Trong những năm vừa qua, Việt Nam là địa điểm được nhiều tập đoàn công nghệ lớn của Hoa Kỳ như Apple, Dell, Intel, Nike... đầu tư. Hiện nay, Việt Nam chủ trương chuyển từ “thu hút” vốn FDI sang “hợp tác” với các nhà đầu tư nước ngoài, ưu tiên các dự án áp dụng công nghệ cao, có sự lan tỏa và đóng góp tích cực vào sự phát triển bền vững của Việt Nam.

**Nhiều dự án ở TP.HCM “long đong” hàng chục năm**

Trên địa bàn TP.HCM tồn tại những dự án được quy hoạch từ hàng chục năm trước nhưng đến nay vẫn chưa triển khai được, ảnh hưởng rất lớn tới đời sống người dân, lãng phí nguồn lực đất đai.

**Thủ tướng ‘truy’ trách nhiệm dự án giao thông trọng điểm chậm tiến độ**

Thủ tướng nêu rõ, trong lúc khó khăn, nguồn vốn đầu tư cho các công trình, dự án trọng điểm góp phần thúc đẩy sản xuất kinh doanh, tạo công ăn việc làm. Vì thế, mỗi cán bộ, đảng viên phải cùng suy nghĩ, không để lãng phí nguồn lực.

**Những quyết sách quan trọng tại Kỳ họp thứ 4, Quốc hội khóa XV**

Sau 21 ngày làm việc với tinh thần đổi mới, dân chủ, trí tuệ, kỳ họp thứ 4, Quốc hội khóa XV đã hoàn thành toàn bộ chương trình đề ra, với nhiều quyết sách quan trọng được thông qua.

**WB công bố bản tin cập nhật tình hình kinh tế vĩ mô Việt Nam**

Ngày 16/11 tại Hà Nội, Ngân hàng Thế giới (WB) công bố bản tin Cập nhật tình hình kinh tế vĩ mô Việt Nam trong tháng 10 năm nay.

**Quản thị trường xăng dầu: Đề xuất loạt chính sách đặc biệt**

Chia sẻ và trả lời nhiều câu hỏi của báo chí liên quan hoạt động kinh doanh xăng dầu thời gian qua ở các địa phương, Thứ trưởng Đỗ Thắng Hải cho biết, hiện thị trường xăng dầu thế giới không bình thường, thậm chí một số chuyên gia cho rằng, đây là trạng thái dị biệt. Do đó, điều hành cũng sẽ có những chính sách đặc biệt, khác với bình thường.

**TP.HCM sẽ có 8 tuyến tàu điện ngầm, 3 tuyến xe điện mặt đất**

Theo đề xuất của Sở GTVT TP.HCM, đến năm 2040, thành phố sẽ có 8 tuyến tàu điện ngầm (metro), 3 tuyến xe điện mặt đất (tramway) hoặc đường sắt một ray (monorail).



## TIN DOANH NGHIỆP

**Thêm một loạt doanh nghiệp được lãnh đạo "mở hầu bao" dự chi 500 tỷ để đỡ giá cổ phiếu**

Loạt sếp ngân hàng VIB, HDBank, Techcombank dự kiến chi cả trăm tỷ để "đỡ" giá cổ phiếu, cùng loạt doanh nghiệp BĐS như Nam Long, Hải Phát; đến cả lãnh đạo thép Nam Kim, Tasco, thủy sản & xuất nhập khẩu Camimex...

**Rủi ro dùng cổ phiếu làm tài sản đảm bảo cho trái phiếu đã sớm được cảnh báo: Hệ quả nhìn từ Phát Đạt và Novaland**

Cùng với sự thăng hoa của thị trường chứng khoán, loạt công ty bất động sản dùng cổ phiếu để đảm bảo cho việc phát hành trái phiếu. Điều này đã sớm được cảnh báo từ quý 2/2021.

**Nợ thuế gần trăm tỷ đồng, Tập đoàn Danh Khôi (NRC) bị cưỡng chế ngừng sử dụng hoá đơn trong vòng 1 năm**

Trên thị trường, cổ phiếu NRC giảm sâu chỉ còn 1/4 giá trị so với đỉnh, vợ chồng Chủ tịch vì thế cũng vừa bị công ty chứng khoán "call margin" hàng triệu đơn vị.

**So găng' các doanh nghiệp tư nhân lớn nhất Việt Nam: Hòa Phát vô địch về doanh thu, Vingroup dẫn đầu về vốn hóa**

Thống kê cho thấy Hòa Phát lớn nhất về mặt doanh thu, các ngân hàng dẫn đầu về lợi nhuận và giá trị tài sản, trong khi Vingroup đứng số một về giá trị vốn hóa trên sàn chứng khoán.

**Thaco của tỷ phú Trần Bá Dương sắp nuôi bò quy mô lớn trên diện tích hàng ngàn ha tại Lào**

Theo Thaco, từ năm 2019, Thaco đã tiếp quản các nông trường của Hoàng Anh Gia Lai (HAGL, HAG) tại các tỉnh Nam Lào (như tỉnh Attapeu, Sekong giáp với tỉnh Kontum và Quảng Nam – Việt Nam) với diện tích 24.000 ha.

**Viettel Post (VTP) và Xây dựng số 4 (CC4) bị xử phạt và truy thu thuế gần 6 tỷ đồng**

Viettel Post đã có hành vi khai sai dẫn đến thiếu số tiền thuế phải nộp. Tương tự, Xây dựng số 4 đã khai sai, khai không đầy đủ các nội dung trong hồ sơ thuế và kê khai bổ sung sau thời điểm công bố dẫn đến thiếu số thuế phải nộp.

**Top 10 thương hiệu tốt nhất Việt Nam: Samsung tiếp tục dẫn đầu, Thế giới Di động tụt hạng**

Phần lớn các thương hiệu đều là thương hiệu địa phương Việt Nam, một lần nữa thống trị Bảng xếp hạng, nắm giữ 7 trong số 10 vị trí hàng đầu, công ty toàn cầu cung cấp dữ liệu người tiêu dùng YouGov cho biết. Tính riêng Top 5, Việt Nam có 2 đại diện là hãng hàng không quốc gia Vietnam Airlines xếp hạng hai và siêu ứng dụng MoMo xếp hạng 5.

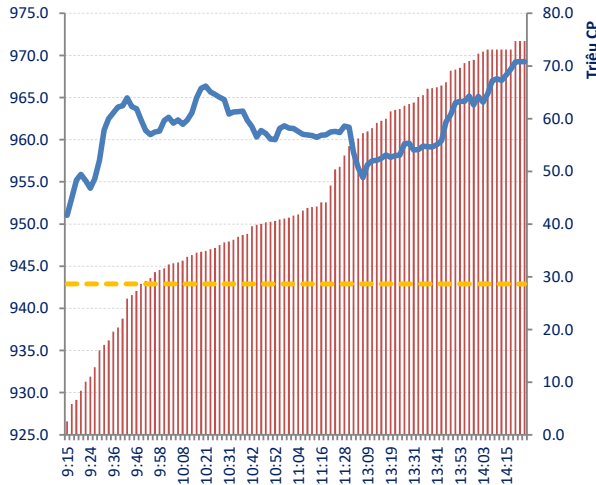
**Bloomberg: VinFast sẽ IPO tại Mỹ sớm nhất vào tháng 1/2023, có thể thu về 1 tỷ USD**

Nguồn tin giấu tên của Bloomberg cho biết VinFast có thể gọi vốn ít nhất 1 tỷ USD từ đợt IPO này.

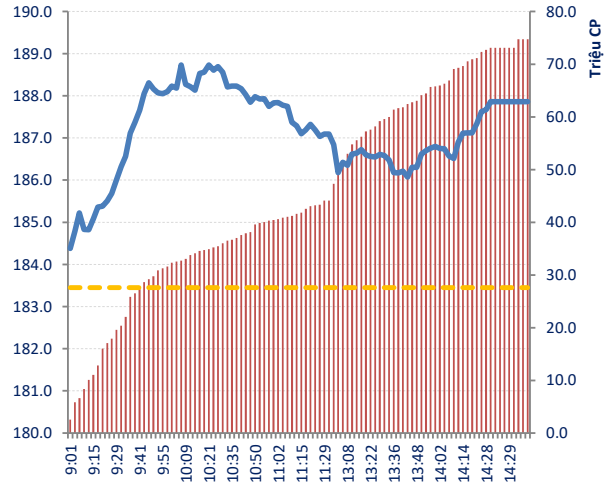


### THỐNG KÊ GIAO DỊCH

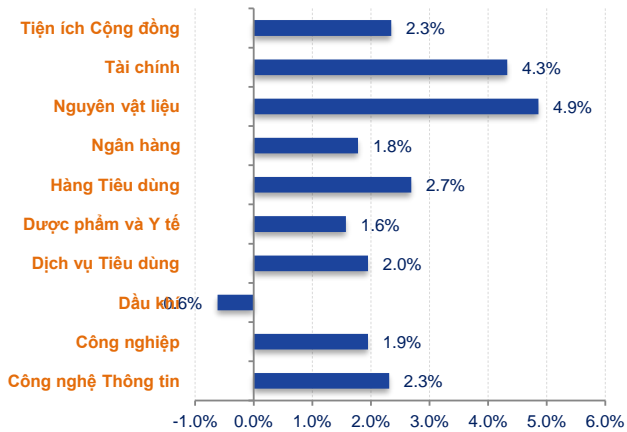
#### KLGD và VN-Index trong phiên



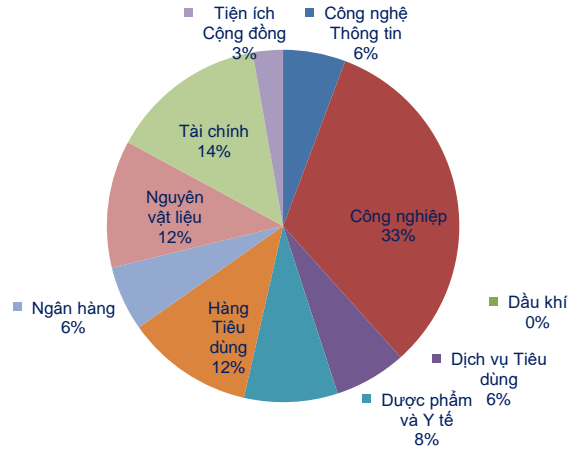
#### KLGD và HNX-Index trong phiên



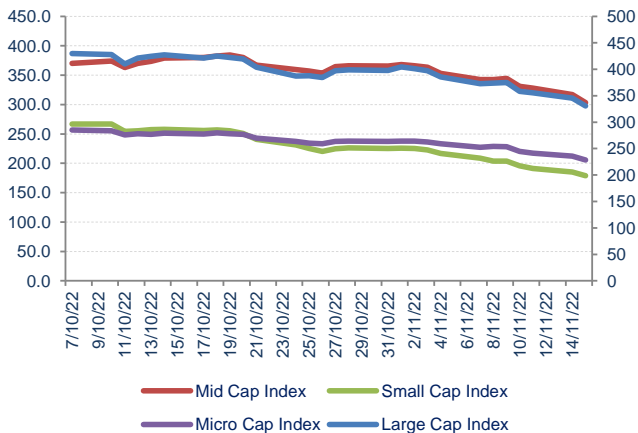
#### Biến động giá phân theo nhóm Ngành



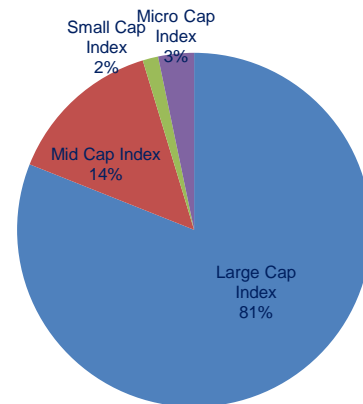
#### Giá trị giao dịch phân theo nhóm Ngành



#### Chuỗi Index theo nhóm vốn hóa



#### Giá trị giao dịch theo nhóm vốn hóa



#### Nhóm vốn hóa được phân loại bởi StoxPlus:

Large Cap: Vốn hóa trên 5000 tỷ      Small Cap: Vốn hóa từ 500 - 1000 tỷ  
 Mid Cap: Vốn hóa từ 1000 - 5000 tỷ      Micro Cap: Vốn hóa dưới 500 tỷ





## HOSE

## HNX

## Top 5 CP NĐT nước ngoài mua và bán nhiều nhất

TT	Mã CK	KL mua ròng	Mã CK	KL bán ròng
1	STB	17,665,500	MBB	3,958,700
2	KDH	7,295,600	FUESSVFL	1,381,400
3	SSI	6,876,800	DXS	1,064,900
4	HPG	6,025,900	KBC	620,200
5	CTG	5,070,100	DGC	275,300

TT	Mã CK	KL mua ròng	Mã CK	KL bán ròng
1	SHS	805,389	TNG	16,712
2	PVS	543,500	NSH	2,100
3	CEO	502,700	VC2	1,800
4	IDC	82,400	INN	1,100
5	MST	50,000	PPY	400

## Top 5 CP có KLGD lớn nhất trong ngày

Mã	Giá TC (*)	Giá đóng	%	KLGD
EIB	19.50	18.15	↓ -6.92%	95,589,374
STB	16.15	17.20	↑ 6.50%	35,148,700
HPG	13.35	14.25	↑ 6.74%	33,938,100
SSI	14.85	15.80	↑ 6.40%	23,384,900
DXG	9.12	9.75	↑ 6.91%	19,286,000

Mã	Giá TC (*)	Giá đóng	%	KLGD
SHS	5.90	6.40	↑ 8.47%	15,760,760
CEO	8.90	9.70	↑ 8.99%	6,981,872
MST	4.50	4.90	↑ 8.89%	6,359,559
PVS	19.20	19.10	↓ -0.52%	5,858,911
IDC	28.80	28.60	↓ -0.69%	5,490,130

## Top 5 CP tăng giá nhiều nhất trong ngày

Mã	Giá TC (*)	Giá đóng	+/-	%
HCD	5.00	5.35	0.35	↑ 7.00%
HSG	7.86	8.41	0.55	↑ 7.00%
HCM	16.45	17.60	1.15	↑ 6.99%
COM	29.30	31.35	2.05	↑ 7.00%
ST8	8.02	8.58	0.56	↑ 6.98%

Mã	Giá TC (*)	Giá đóng	+/-	%
AAV	3.00	3.30	0.30	↑ 10.00%
LAS	6.00	6.60	0.60	↑ 10.00%
NVB	15.00	16.50	1.50	↑ 10.00%
PVG	6.00	6.60	0.60	↑ 10.00%
PMP	8.00	8.80	0.80	↑ 10.00%

## Top 5 CP giảm giá nhiều nhất trong ngày

Mã	Giá TC (*)	Giá đóng	+/-	%
KPF	10.60	9.86	-0.74	↓ -6.98%
VSI	16.50	15.35	-1.15	↓ -6.97%
NVL	33.75	31.40	-2.35	↓ -6.96%
THI	23.00	21.40	-1.60	↓ -6.96%
SFG	8.48	7.89	-0.59	↓ -6.96%

Mã	Giá TC (*)	Giá đóng	+/-	%
HHC	93.50	84.20	-9.30	↓ -9.95%
CTB	19.20	17.30	-1.90	↓ -9.90%
STC	18.40	16.60	-1.80	↓ -9.78%
BTW	36.00	32.50	-3.50	↓ -9.72%
PBP	14.40	13.00	-1.40	↓ -9.72%

(\*) Giá điều chỉnh





## CHỈ SỐ TÀI CHÍNH

## Top KLGD lớn nhất HOSE

Mã	KLGD	ROE	EPS	P/E	P/B
EIB	95,589,374	14.5%	2,223	8.2	1.1
STB	35,148,700	11.6%	2,200	7.8	0.9
HPG	33,938,100	18.5%	3,079	4.6	0.8
SSI	23,384,900	14.5%	2,144	7.4	1.1
DXG	19,286,000	5.9%	1,380	7.1	0.4

## Top KLGD lớn nhất HNX

Mã	KLGD	ROE	EPS	P/E	P/B
SHS	15,760,760	25.5%	1,079	5.9	0.6
CEO	6,981,872	8.8%	1,210	8.0	0.7
MST	6,359,559	13.7%	1,685	2.9	0.4
PVS	5,858,911	3.9%	1,045	18.3	0.7
IDC	5,490,130	36.2%	6,373	4.5	1.5

## Top Đột biến giá HOSE

Mã	+/-%	ROE	EPS	P/E	P/B
HCD	↑ 7.0%	10.8%	1,343	4.0	0.4
HSG	↑ 7.0%	2.2%	421	20.0	0.5
HCM	↑ 7.0%	12.4%	2,091	8.4	1.0
COM	↑ 7.0%	4.9%	1,575	19.9	1.0
ST8	↑ 7.0%	56.2%	8,285	1.0	0.4

## Top Đột biến giá HNX

Mã	+/-%	ROE	EPS	P/E	P/B
AAV	↑ 10.0%	1.0%	121	27.3	0.3
LAS	↑ 10.0%	5.7%	669	9.9	0.6
NVB	↑ 10.0%	-7.5%	(713)	-	1.6
PVG	↑ 10.0%	2.7%	365	18.1	0.5
PMP	↑ 10.0%	10.5%	1,664	5.3	0.6

## Top KLGD NĐT nước ngoài mua ròng HOSE

Mã	KL mua	ROE	EPS	P/E	P/B
STB	17,665,500	11.6%	2,200	7.8	0.9
KDH	7,295,600	12.6%	1,974	10.9	1.3
SSI	6,876,800	14.5%	2,144	7.4	1.1
HPG	6,025,900	18.5%	3,079	4.6	0.8
CTG	5,070,100	15.5%	3,240	7.7	1.1

## Top KLGD NĐT nước ngoài mua ròng HNX

Mã	KL mua	ROE	EPS	P/E	P/B
SHS	805,389	25.5%	1,079	5.9	0.6
PVS	543,500	3.9%	1,045	18.3	0.7
CEO	502,700	8.8%	1,210	8.0	0.7
IDC	82,400	36.2%	6,373	4.5	1.5
MST	50,000	13.7%	1,685	2.9	0.4

## Top Vốn hóa HOSE

Mã	Vốn hóa	ROE	EPS	P/E	P/B
VCB	362,038	22.0%	5,582	13.7	2.8
VIC	246,380	0.6%	214	301.5	1.8
GAS	229,100	23.9%	7,058	17.0	3.9
VHM	208,792	23.5%	7,265	6.6	1.5
BID	180,336	17.5%	3,207	11.1	1.8

## Top Vốn hóa HNX

Mã	Vốn hóa	ROE	EPS	P/E	P/B
KSF	21,300	6.8%	1,475	48.1	3.2
THD	14,210	12.6%	2,214	18.3	2.4
BAB	10,899	7.9%	907	14.8	1.1
IDC	9,438	36.2%	6,373	4.5	1.5
NVB	9,187	-7.5%	(713)	-	1.6

## Top CP có hệ số Beta cao nhất sàn HOSE

Mã	Beta	ROE	EPS	P/E	P/B
TCD	3.28	17.5%	2,624	1.7	0.3
TDC	3.20	17.4%	2,235	3.6	0.6
DIG	3.14	12.6%	1,586	7.0	0.9
DXS	3.13	4.8%	861	5.5	0.2
LDG	3.07	4.6%	634	5.8	0.3

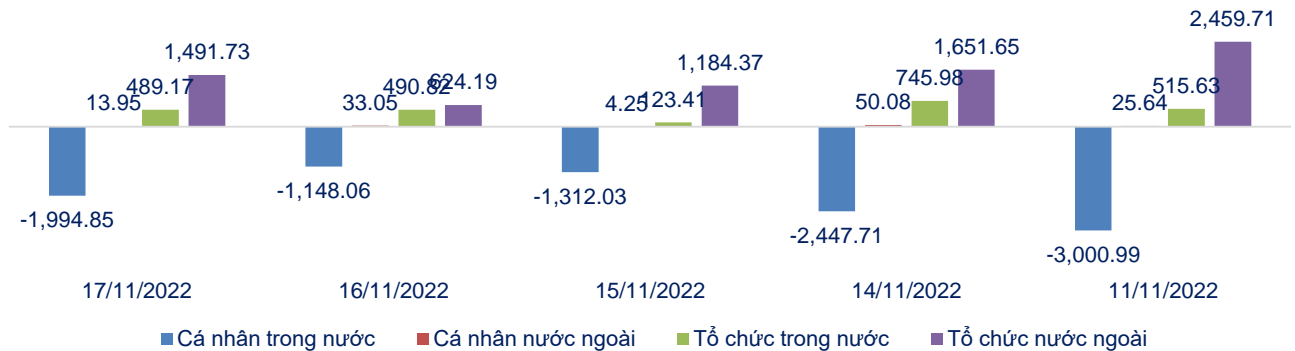
## Top CP có hệ số Beta cao nhất sàn HNX

Mã	Beta	ROE	EPS	P/E	P/B
L14	3.73	26.4%	5,178	4.3	1.6
SDA	3.50	7.5%	685	7.4	0.6
CEO	3.40	8.8%	1,210	8.0	0.7
IDJ	3.09	11.7%	1,309	4.0	0.5
L18	3.02	5.5%	855	18.5	1.0



## THỐNG KÊ GIAO DỊCH THEO LOẠI NĐT

Giá trị ròng theo loại hình NĐT 5 phiên gần nhất (tỷ đồng)



## Top Mua ròng Cá nhân trong nước

Mã	GT (tỷ)	ROE	EPS	P/E	P/B
PAC	160.97	22.8%	4,332	6.5	1.5
VHC	16.46	32.5%	12,291	5.8	1.7
KBC	15.48	13.1%	2,936	5.5	0.7
DGC	15.01	67.9%	15,720	3.8	2.0
GEX	13.73	2.4%	591	21.5	0.5

## Top Bán ròng Cá nhân trong nước

Mã	GT (tỷ)	ROE	EPS	P/E	P/B
STB	-331.09	11.6%	2,200	7.8	0.9
VIC	-219.41	0.6%	214	301.5	1.8
KDH	-169.80	12.6%	1,974	10.9	1.3
CTG	-151.51	15.5%	3,240	7.7	1.1
VHM	-143.36	23.5%	7,265	6.6	1.5

## Top Mua ròng Cá nhân nước ngoài

Mã	GT (tỷ)	ROE	EPS	P/E	P/B
SSI	2.91	14.5%	2,144	7.4	1.1
GVR	2.62	8.1%	1,086	10.5	0.8
VND	1.81	17.0%	2,092	5.3	0.9
DBC	1.70	7.2%	1,408	8.0	0.6
DGW	1.47	42.3%	5,279	7.7	3.0

## Top Bán ròng Cá nhân nước ngoài

Mã	GT (tỷ)	ROE	EPS	P/E	P/B
HPG	-1.83	18.5%	3,079	4.6	0.8
SHB	-1.42	21.0%	3,126	3.2	0.6
CTG	-0.73	15.5%	3,240	7.7	1.1
GAS	-0.68	23.9%	7,058	17.0	3.9
DVP	-0.59	21.4%	7,205	5.9	1.2

## Top Mua ròng Tổ chức trong nước

Mã	GT (tỷ)	ROE	EPS	P/E	P/B
DHC	61.48	22.0%	5,552	5.9	1.3
MBB	56.09	25.4%	3,876	4.1	0.9
EIB	54.81	14.5%	2,223	8.2	1.1
ACB	46.17	26.4%	3,922	5.4	1.3
FPT	38.36	22.8%	4,799	14.8	3.2

## Top Bán ròng Tổ chức trong nước

Mã	GT (tỷ)	ROE	EPS	P/E	P/B
PAC	-160.97	22.8%	4,332	6.5	1.5
FUEVFVND	-65.39	N/A	N/A	N/A	N/A
E1VFN30	-26.68	N/A	N/A	N/A	N/A
GEX	-17.64	2.4%	591	21.5	0.5
VHC	-8.96	32.5%	12,291	5.8	1.7

## Top Mua ròng Tổ chức nước ngoài

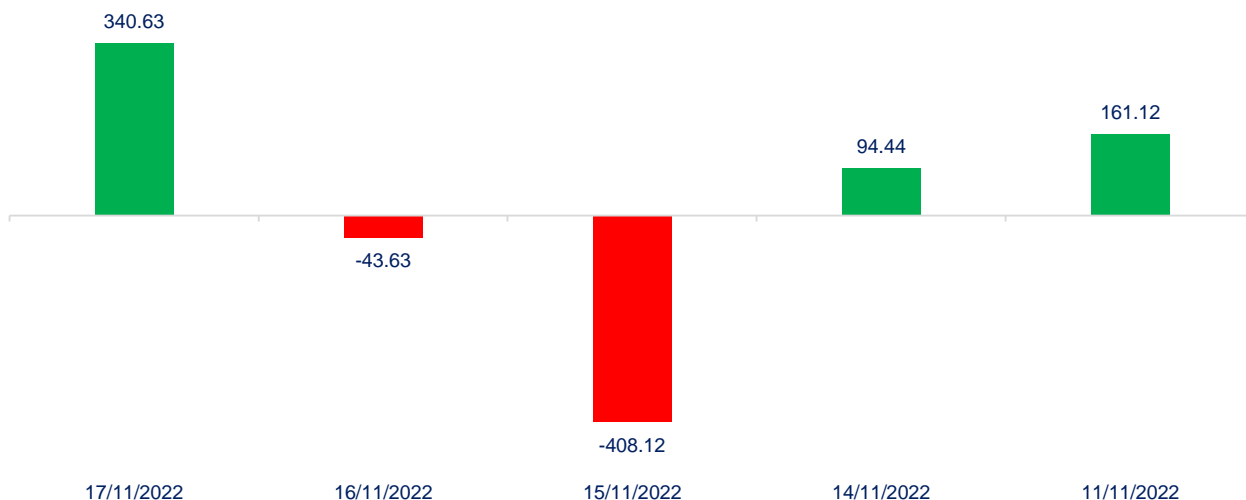
Mã	GT (tỷ)	ROE	EPS	P/E	P/B
STB	301.16	11.6%	2,200	7.8	0.9
VIC	203.45	0.6%	214	301.5	1.8
KDH	151.29	12.6%	1,974	10.9	1.3
CTG	129.12	15.5%	3,240	7.7	1.1
VHM	111.61	23.5%	7,265	6.6	1.5

## Top Bán ròng Tổ chức nước ngoài

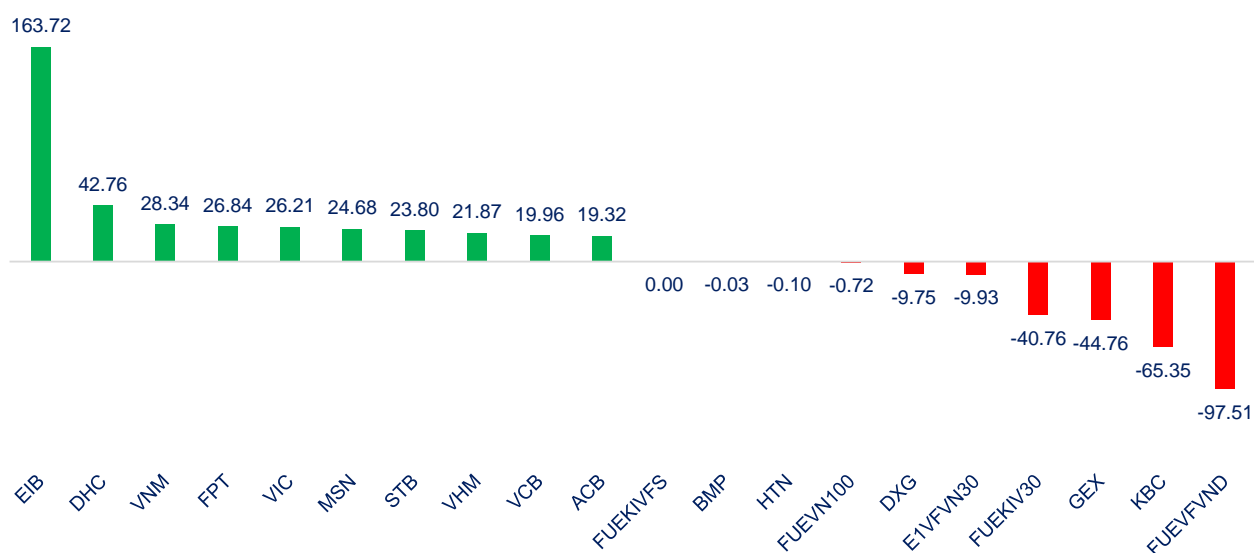
Mã	GT (tỷ)	ROE	EPS	P/E	P/B
MBB	-61.23	25.4%	3,876	4.1	0.9
DGC	-16.72	67.9%	15,720	3.8	2.0
FUESSVFL	-16.56	N/A	N/A	N/A	N/A
VNM	-11.67	25.0%	4,233	18.0	4.7
KBC	-9.29	13.1%	2,936	5.5	0.7

## THỐNG KÊ GIAO DỊCH TỰ DOANH

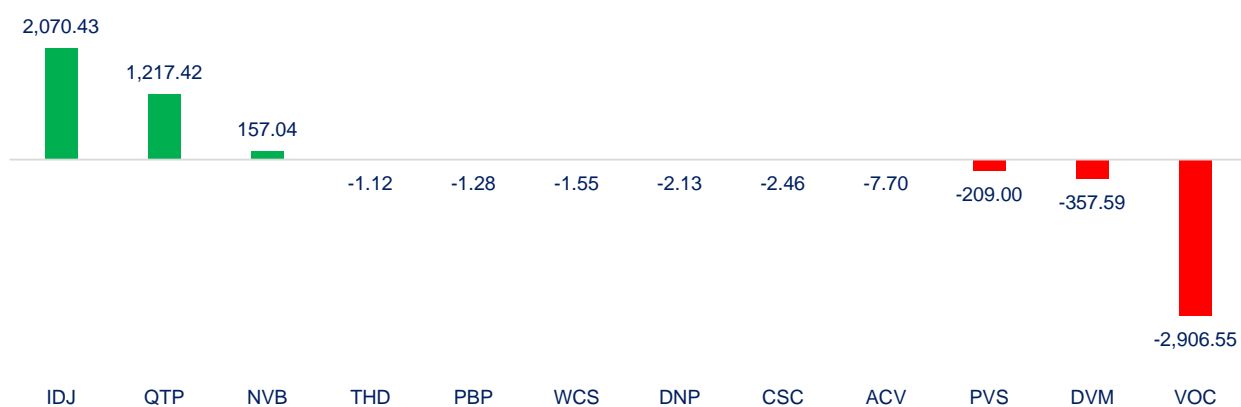
Giá trị giao dịch ròng của tự doanh trong 5 phiên gần nhất (tỷ đồng)



Top cổ phiếu mua/ bán ròng của tự doanh trên HOSE (tỷ đồng)



Top cổ phiếu mua/ bán ròng của tự doanh trên HNX và UPCOM (triệu đồng)





Website: [www.shs.com.vn](http://www.shs.com.vn)

Chịu trách nhiệm nội dung:

**Phó phòng: Hồ Ngọc Việt Cường**  
[cuong.hnv2@shs.com.vn](mailto:cuong.hnv2@shs.com.vn)

**Tổ trưởng nghiệp vụ: Phan Tấn Nhật**  
[nhat.pt@shs.com.vn](mailto:nhat.pt@shs.com.vn)

**Chuyên viên: Nguyễn Đình Thắng**  
[thang.nd@shs.com.vn](mailto:thang.nd@shs.com.vn)

Tất cả những thông tin nêu trong báo cáo nghiên cứu này đã được xem xét cẩn trọng, tuy nhiên Công ty Cổ phần Chứng khoán Sài Gòn - Hà Nội (SHS) không chịu bất kỳ một trách nhiệm nào đối với tính chính xác của những thông tin được đề cập đến trong báo cáo. Các quan điểm, nhận định và đánh giá trong báo cáo này là quan điểm cá nhân của các chuyên viên phân tích mà không đại diện cho quan điểm của SHS.

Báo cáo này chỉ nhằm mục tiêu cung cấp thông tin mà không hàm ý khuyên người đọc mua, bán hay nắm giữ chứng khoán. Người đọc chỉ nên sử dụng báo cáo nghiên cứu này như là một nguồn thông tin tham khảo.

SHS có thể có những hoạt động hợp tác kinh doanh với các đối tượng được đề cập đến trong báo cáo này. Người đọc cần lưu ý rằng SHS có thể có những xung đột lợi ích đối với các nhà đầu tư khi thực hiện báo cáo nghiên cứu phân tích này.

Dữ liệu tài chính được cung cấp bởi FiinGroup và Fialda

Mọi thông tin xin vui lòng liên hệ:

### **Phòng Phân tích - Công ty Cổ Phần Chứng khoán Sài Gòn - Hà Nội**

#### **Trụ sở chính tại Hà Nội**

Tầng 1-5, Tòa nhà Unimex Hà Nội,  
Số 41 Ngô Quyền, Hàng Bài,  
Hoàn Kiếm, Hà Nội  
Tel: 84.24.38181888  
Fax: 84.24.38181688  
Email: [contact@shs.com.vn](mailto:contact@shs.com.vn)

#### **Chi nhánh Hồ Chí Minh**

Tầng 1&3, Tòa nhà AS,  
Số 236-238 Nguyễn Công Trứ,  
P.Nguyễn Thái Bình, Q.1, HCM  
Tel: 84.28.39151368  
Fax: 84.28.39151369  
Email: [contact-hcm@shs.com.vn](mailto:contact-hcm@shs.com.vn)

#### **Chi nhánh Đà Nẵng**

Tầng 8, Tòa nhà Thành Lợi 2,  
Số 03 Lê Đình Lý, Phường Vĩnh  
Trung, Quận Thanh Khê, Thành  
phố Đà Nẵng  
Tel: 84.236.3525777  
Fax: 84.236.3525779  
Email: [contact-dn@shs.com.vn](mailto:contact-dn@shs.com.vn)