



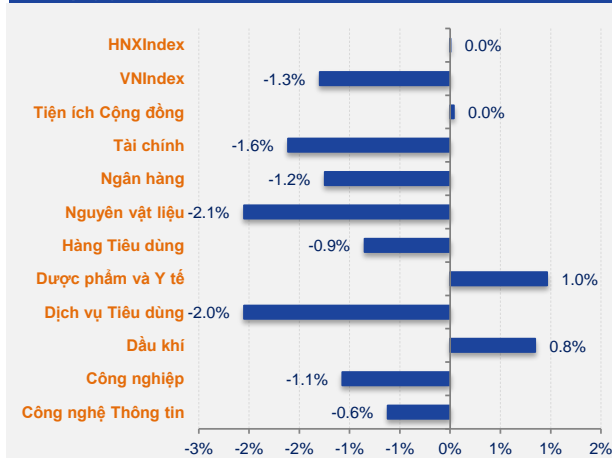


WEEKLY WRAP

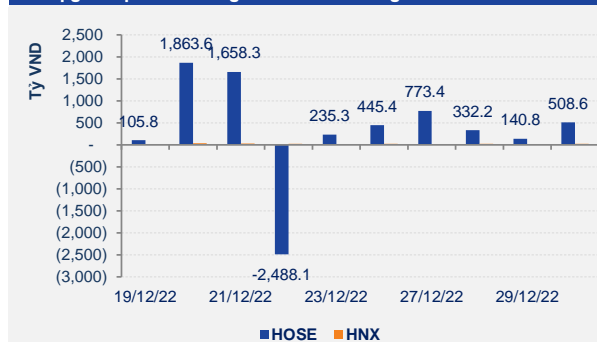
Tuần GD: 26/12/2022 - 30/12/2022

Index Tuần	HOSE	+/-	HNX	+/-
Thống kê thị trường				
Index	1,007.09	↓ -1.3%	205.31	↑ 0.0%
KLGD (trCP)	2,573.90	↓ -35.8%	322.30	↓ -28.2%
GTGD (tỷ VND)	45,856.71	↓ -34.4%	4,593.87	↓ -26.4%
Tổng cung (trCP)	4,818.57	↓ -40.9%	461.16	↓ -27.5%
Tổng cầu (trCP)	4,882.30	↓ -37.8%	421.17	↓ -25.7%
Giao dịch NĐT nước ngoài				
KL mua (trCP)	252.09	↓ -28.3%	4.60	↓ -17.2%
KL bán (trCP)	170.96	↓ -38.5%	1.21	↑ 50.9%
GT mua (tỷ VND)	6,667.32	↓ -22.5%	107.40	↓ -20.3%
GT bán (tỷ VND)	4,466.85	↓ -38.2%	19.09	↑ 27.5%

Biến động giá Ngành theo Tuần



Giá trị giao dịch mua ròng của NĐT nước ngoài



TOP CÁC CỔ PHIẾU CÓ ẢNH HƯỞNG NHẤT ĐẾN VN-INDEX



THỊ TRƯỜNG TUẦN QUA

Thị trường tiếp tục điều chỉnh trong tuần giao dịch cuối cùng của năm 2022 với thanh khoản sụt giảm và thấp hơn mức trung bình của 20 phiên gần nhất. Điều này phản ánh tâm lý nghỉ Tết dương lịch sớm của nhà đầu tư.

Kết thúc tuần giao dịch, VN-Index giảm 13,25 điểm (-1,3%) xuống 1.007,09 điểm, HNX-Index lại tăng rất nhẹ 0,01 điểm để kết năm ở mức 205,31 điểm. Giá trị giao dịch trên HOSE giảm 34,4% so với tuần trước đó xuống 45.855 tỷ đồng tương ứng với khối lượng giao dịch giảm 35,8% xuống 2.574 triệu cổ phiếu. Giá trị giao dịch trên HNX giảm 26,4% xuống 4.594 tỷ đồng tương ứng với khối lượng giao dịch giảm 28,2% xuống 322 triệu cổ phiếu.

Thị trường điều chỉnh trong tuần qua khiến cho phần lớn các nhóm ngành cổ phiếu đều sụt giảm.

Nhóm cổ phiếu nguyên vật liệu giảm mạnh nhất với 2,1% giá trị vốn hóa. Với các cổ phiếu tiêu biểu thuộc ngành con tài nguyên cơ bản như HPG (-1,9%), HSG (-2,1%), NKG (-1,2%)... và ngành con hóa chất như DGC (-0,2%), DCM (-4,7%), CSV (-1,6%)...

Cổ phiếu ngành dịch vụ tiêu dùng giảm mạnh thứ hai với 2% giá trị vốn hóa, chủ yếu do sự sụt giảm của các doanh nghiệp thuộc ngành con bán lẻ như MWG (-6,3%), FRT (-2,8%), DGW (-4,2%)...

Ngành tài chính giảm 1,6% giá trị vốn hóa. Các cổ phiếu thuộc ngành con bất động sản như NVL (-7,3%), HPX (-9,8%), VIC (-2,4%)... đều giảm. Ngành con chứng khoán cũng giảm với SSI (-3,3%), HCM (-5,7%), VND (-3,6%), VCI (-2,9%)...

Cổ phiếu ngân hàng giảm 1,2% giá trị vốn hóa gây nên áp lực cho thị trường chung với các mã tiêu biểu như CTG (-1,4%), TCB (-6,3%), VPB (-2,5%), MBB (-3,7%), ACB (-3,9%)... Cổ phiếu hàng tiêu dùng (-0,9%) và công nghệ thông tin (-0,6%) có mức giảm nhẹ hơn.

Chiều ngược lại, nhóm dược phẩm và y tế (+1%) và dầu khí (+0,8%) ngược dòng thị trường.

Khối ngoại có tuần mua ròng thứ tám liên tiếp trên hai sàn với tổng cộng giá trị mua ròng đạt 2.283,77 tỷ đồng. Xét theo khối lượng ròng, HPG là mã chứng khoán được mua ròng nhiều nhất với 19,9 triệu cổ phiếu. Tiếp theo là STB và VND với lần lượt 11 triệu cổ phiếu và 9,1 triệu cổ phiếu. Ở chiều ngược lại, PDR là mã chứng khoán bị bán ròng nhiều nhất với 8,2 triệu cổ phiếu.

Trên thị trường phái sinh, hợp đồng tương lai VN30 tháng 1/2023 phân kỳ so với chỉ số cơ sở VN30 trong phiên cuối tuần khi tăng khá mạnh, qua đó thu hẹp mức basis âm xuống còn 0,69 điểm. Động thái này cho thấy các trader đang kỳ vọng thị trường sẽ hồi phục trong tuần đầu tiên của năm mới.



WEEKLY WRAP

Tuần GD: 26/12/2022 - 30/12/2022

PHÂN TÍCH KỸ THUẬT



Thị trường điều chỉnh tuần thứ hai liên tiếp với thanh khoản cạn kiệt trong tuần giao dịch cuối cùng của năm 2022. Điều này là khá dễ hiểu khi nhà đầu tư đã có dấu hiệu nghỉ lễ sớm nên hạn chế giao dịch trong tuần qua.

Với tuần giảm nhẹ vừa qua thì VN-Index đã kết năm 2022 quanh đường MA50 tại 1.007 điểm và ngay dưới ngưỡng Fibonacci Retracement 38,2% tại 1.010 điểm. Điều này khiến cho tín hiệu kỹ thuật của thị trường vẫn chưa phải là tiêu cực. Chúng tôi kỳ vọng, lực cầu gia tăng trong tuần giao dịch đầu tiên của năm mới 2023 có thể giúp VN-Index hướng đến ngưỡng kháng cự tiếp theo quanh 1.030 điểm (MA20).

NHẬN ĐỊNH THỊ TRƯỜNG

Phiên giao dịch cuối cùng trong năm 2022 kết thúc bằng một phiên giảm điểm nhẹ, VNINDEX chốt năm ở mức 1.007,09 điểm, với điểm số này VNINDEX kết thúc năm giảm - 491,19 điểm (- 32,78%), tuần cuối cùng của năm cũng kết thúc bằng một cây nến đỏ khi VNINDEX giảm -13,25 điểm (-1,3%). Như vậy, thị trường chứng khoán Việt nam trong năm 2022 chủ yếu vận động trong xu hướng giảm điểm và kết thúc năm VNINDEX vẫn chưa thoát khỏi kênh downtrend trung hạn. Kết thúc một năm giao dịch đầy biến động với kết quả kém khả quan nhưng ở những tuần cuối năm chúng tôi nhận thấy một số tín hiệu tích cực bắt đầu hình thành để có thể hy vọng thị trường bước vào năm mới 2023 với kỳ vọng khả quan hơn đó là: Khó nhà đầu tư nước ngoài liên tục mua ròng, nhiều cổ phiếu chủ chốt đã bước vào giai đoạn tích lũy chờ thời cơ, VNINDEX giữ được mốc hỗ trợ tâm lý 1.000 điểm và có thể hy vọng thị trường sẽ thoát được kênh downtrend trong thời gian tới nếu VNINDEX tiếp tục vận động trên 1000 điểm thêm một thời gian nữa.

Phiên cuối cùng của năm dương lịch đã kết thúc, đồng thời thị trường cũng sắp có kỳ nghỉ tết âm lịch trong thời gian ngắn sắp tới, với những diễn biến như hiện tại chúng tôi nhận thấy sự vận động của VNINDEX chưa có nhiều cơ hội trong ngắn hạn, VNINDEX vẫn đang vận động trong kênh downtrend trung hạn nên khả năng giảm điểm vẫn có thể xảy ra, do đó với nhà đầu tư ngắn hạn giai đoạn này nên hết sức cẩn trọng trong việc giải ngân, cơ hội giải ngân chỉ đến khi VNINDEX tiếp tục duy trì được trên 1.000 điểm thêm một khoảng thời gian nữa để thoát khỏi kênh downtrend.

Với góc nhìn trung - dài hạn, rõ ràng sau một năm vận động trong downtrend đã làm mất bằng giá cổ phiếu giảm mạnh và trở nên hấp dẫn hơn, mặc dù thị trường trong năm tới sẽ còn phải đối diện với nhiều thách thức như lãi suất tăng cao, nguồn tiền rẻ cạn dần, kinh tế toàn cầu vẫn chưa có tín hiệu tích cực.....nhưng mặt bằng giá cổ phiếu đã chiết khấu về mức hấp dẫn như hiện tại sẽ mở ra những cơ hội đầu tư nắm giữ trung dài hạn thực sự hấp dẫn. Việc lựa chọn danh mục cổ phiếu đầu tư trung dài hạn cần tiến hành cẩn trọng và kỹ lưỡng, nhà đầu tư nên tập trung vào các cổ phiếu có nền tảng cơ bản tốt, các cổ phiếu dẫn đầu ngành và vẫn duy trì được tăng trưởng lợi nhuận và tiếp tục có kỳ vọng tăng trưởng trong năm tới.

Như vậy, thị trường kết thúc một năm giao dịch không khả quan nhưng những tín hiệu tích cực đã dần xuất hiện trong giai đoạn giao dịch cuối năm mở ra hy vọng trong năm mới 2023 thị trường chứng khoán sẽ vận động tích cực hơn và đem đến cơ hội giải ngân cho nhà đầu tư ngắn và trung, dài hạn. Ở giai đoạn hiện tại sau phiên giao dịch cuối cùng của năm và theo phân tích ở trên, chúng tôi cho rằng trong ngắn hạn các cơ hội giải ngân không nhiều và có nhiều rủi ro, nhưng đối với nhà đầu tư trung, dài hạn thì mặt bằng giá đã ở vùng hấp dẫn để bắt đầu kế hoạch giải ngân mới.

Quý nhà đầu tư có thể tham khảo danh mục cổ phiếu khuyến nghị của chúng tôi để có quyết định hợp lý. Chúc các nhà đầu tư bước sang năm mới 2023 nhiều thuận lợi và đầu tư hiệu quả!



WEEKLY WRAP

Tuần GD: 26/12/2022 - 30/12/2022

DANH SÁCH CỔ PHIẾU THEO DÕI

MÃ	Giá hiện tại (1.000đ)	Vùng mua dự kiến (1.000 đ)	Giá mục tiêu (1.000 đ)	Giá dừng lỗ (1.000đ)	Thông số cơ bản			Điều kiện giải ngân
					P/E	T.trường Doanh thu TTM	T.trường Lợi nhuận TTM	
DPM	42.95	41-43	51-53	37	2.8	37.6%	61.4%	Theo dõi chờ giải ngân
ANV	22.55	22-23	28-30	18	4.6	88.9%	1010.5%	Theo dõi chờ giải ngân
EVF	8.48	7.6-8.1	10-10.5	7	8.1	0.0%	-12.0%	Theo dõi chờ giải ngân
PLC	22.50	18.5-20	25-27	17	15.1	24.9%	1.3%	Theo dõi chờ giải ngân
SZC	26.20	22-25	31-32	20	11.5	-24.3%	-65.0%	Theo dõi chờ giải ngân
DPG	28.50	25.5-27	33-35	24	4.6	60.5%	-3.3%	Theo dõi chờ giải ngân
CLX	12.64	12.2-12.9	16.5-17.5	11	5.6	80.5%	78.2%	Theo dõi chờ giải ngân

DANH SÁCH KHUYẾN NGHỊ ĐANG MỞ

Ngày mở vị thế	MÃ	Giá hiện tại (1.000đ)	Giá mua (1.000đ)	Giá mục tiêu (1.000 đ)	Giá dừng lỗ (1.000đ)	Hiệu quả đầu tư (%)	Cập nhật Vị thế/trạng thái
18/11/2022	PVS	21.40	17.50	26-28	21	22.29%	Nắm giữ
25/11/2022	PVT	22.00	17.70	24-26	19.5	24.29%	Nắm giữ
5/12/2022	LPB	13.10	12.40	15-15.5	12	5.65%	Nắm giữ
28/12/2022	DPG	28.50	26.55	33-35	25	7.34%	Nắm giữ



TIN VÍ MÔ

Quy mô GDP Việt Nam năm 2022 chính thức vượt 400 tỷ USD

Theo Báo cáo Tình hình kinh tế - xã hội quý IV và năm 2022, quy mô GDP cả nước đạt 9.513 nghìn tỷ đồng (tương đương khoảng 403,53 tỷ USD).

Samsung phát triển thuật toán tiết kiệm năng lượng tại Việt Nam, đưa đi áp dụng tại Hàn Quốc, Mỹ

Samsung Electronics vừa phát triển một thuật toán tiết kiệm năng lượng giúp nhà máy tại TP.HCM giảm tiêu thụ năng lượng đến 12,4%. Công nghệ này dự kiến sẽ áp dụng tại các cơ sở khác của họ ở Hàn Quốc, Mỹ và Đông Nam Á.

Năm 2022, hàng không Việt “càng bay càng lỗ”

Trước những biến động địa chính trị và kinh tế thế giới trong năm nay, các hãng hàng không Việt Nam vẫn đang phải đối mặt với tình hình kinh doanh hết sức khó khăn.

Công khai báo cáo ngân sách dành cho công dân về dự toán NSNN năm 2023

Bộ Tài chính vừa công khai “Báo cáo ngân sách dành cho công dân - Dự toán ngân sách nhà nước năm 2023 Quốc hội quyết định”, nhằm tạo điều kiện cho người dân dễ dàng nắm bắt các thông tin cơ bản về dự toán ngân sách nhà nước (NSNN) năm 2023.

Bloomberg: Việt Nam tăng trưởng nhanh nhất châu Á năm 2022

Nền kinh tế Việt Nam đã tăng trưởng với tốc độ nhanh nhất châu Á trong năm 2022, báo hiệu sự khởi sắc bất chấp những rủi ro từ nguy cơ suy thoái toàn cầu, theo Bloomberg.

Sử dụng hiệu quả nguồn vốn, thoát nghèo bền vững

Đó là ý kiến của nhiều đại biểu đưa ra tại hội nghị 20 năm triển khai thực hiện chính sách tín dụng đối với người nghèo và các đối tượng chính sách khác, do Ngân hàng Chính sách xã hội tổ chức ngày 29/12.

Du lịch Việt sốt ruột 'ngóng' khách Trung Quốc

Trung Quốc là thị trường lớn của du lịch Việt Nam, thị trường này đóng cửa đã lâu, nay doanh nghiệp rất mong chờ nước này mở cửa trở lại để hồi phục thị trường du lịch quốc tế quan trọng này của Việt Nam, đặc biệt là vào dịp Tết năm nay.

Sức bật từ đầu tư công

Trong bối cảnh các kênh huy động vốn đều gặp khó, đầu tư công được xem là động lực quan trọng cho nền kinh tế với khả năng hỗ trợ và thúc đẩy tăng trưởng mạnh mẽ.

Một tỉnh xuất siêu 9,1 tỷ USD

Cục Thống kê tỉnh Bình Dương đã cho biết, trong năm 2022 tỉnh Bình Dương đã xuất siêu 9,1 tỷ USD, GRDP bình quân đầu người đạt 166 triệu đồng/năm.

Công điện của Thủ tướng chỉ đạo đẩy nhanh tiến độ các dự án đường bộ cao tốc quan trọng quốc gia

Ngày 29/12, Thủ tướng Chính phủ Phạm Minh Chính đã ký Công điện số 1250/CD-TTg chỉ đạo đẩy nhanh tiến độ triển khai các dự án đường bộ cao tốc quan trọng quốc gia, trọng điểm.



TIN DOANH NGHIỆP

Nhóm Dragon Capital mua ròng 7,7 triệu cổ phiếu Hóa chất Đức Giang (DGC) trong tháng 12

Cổ phiếu DGC hiện đang giao dịch quanh mức 58.000 đồng/cổ phiếu, tăng 20% sau hơn một tháng nhưng vẫn thấp hơn 55% so với đỉnh đạt được vào giữa tháng 6 năm nay.

Chủ tịch một công ty xây dựng thoái bớt 7% vốn tại đây 2 năm, không còn là cổ đông lớn

Chiều ngược lại, Công ty TNHH VPIInvest, tổ chức liên quan tới ông Phạm Nam Phong đã đăng ký mua 2 triệu cổ phiếu C47 từ ngày 7/12/2022-5/1/2023, hiện vẫn chưa báo cáo giao dịch.

Công ty liên quan bà Đặng Thị Hoàng Yến không mua đủ 10 triệu cổ phiếu ITA như đăng ký do vướng lô lẻ

Hiện, thị giá ITA hồi phục 58% từ giữa tháng 11 nhưng vẫn chỉ bằng 1/5 so với đỉnh đạt được hồi đầu tháng 1 năm nay.

Shark Thủy và Egroup bị bán giải chấp gần 10 triệu cổ phiếu IBC trong ngày được "giải cứu" sau 26 phiên giảm sàn

Phiên 29/12 chứng kiến diễn biến bất ngờ trên IBC khi cổ phiếu này tăng kịch trần với khối lượng khớp lệnh kỷ lục gần 11,9 triệu đơn vị, tương đương 14,3% tổng lượng cổ phiếu lưu hành của công ty.

Đạm Cà Mau (DCM) điều chỉnh chỉ tiêu lợi nhuận gấp 7 lần so với kế hoạch cũ vào "phút chót"

Bên cạnh đó, Đạm Cà Mau cũng tăng tỷ lệ chia cổ tức từ 5% lên 25%.

VNG chào sàn Upcom vào ngày 5/1 với giá 240.000 đồng/cp, định giá chưa đầy 350 triệu USD

VNG được định giá 1 tỷ USD vào năm 2014, trở thành kỳ lân đầu tiên tại Việt Nam – theo World Startup Report. Năm 2019, VNG được quỹ đầu tư Temasek của chính phủ Singapore định giá ở mức 2,2 tỉ USD.

Kinh Bắc (KBC) nhận chuyển nhượng 45 triệu cổ phiếu một Công ty tại Hưng Yên, hé lộ đang "nuôi" siêu dự án công nghệ cao 5 tỷ USD tại Bắc Ninh

"Tôi xin chia sẻ là Kinh Bắc đang có dự án công nghệ cao 5 tỷ USD và chúng tôi đang nuôi dự án này với hy vọng có thể sớm thành công" - CEO Kinh Bắc cho biết.

Yêu cầu Novaland bán bớt dự án chưa triển khai để cơ cấu lại doanh nghiệp

Để gỡ vướng cho Tập đoàn Novaland, Tổ công tác của Thủ tướng đang yêu cầu doanh nghiệp này cơ cấu lại sản phẩm, bán bớt dự án chưa triển khai, tập trung làm những dự án đang triển khai.



HOSE

Top 5 CP NĐT nước ngoài mua và bán nhiều nhất

TT	Mã CK	KL mua ròng	Mã CK	KL bán ròng
1	HPG	19,900,300	PDR	(8,244,300)
2	STB	11,046,400	VPB	(5,000,000)
3	VND	9,081,600	NVL	(4,933,600)
4	PVD	7,140,100	DBC	(1,771,600)
5	KBC	3,504,100	BCM	(1,215,400)

HNX

TT	Mã CK	KL mua ròng	Mã CK	KL bán ròng
1	PVS	2,196,832	MBG	(179,500)
2	IDC	645,150	TVC	(69,800)
3	PVI	251,400	CTC	(66,300)
4	CEO	200,100	HBS	(60,000)
5	TNG	111,368	PTI	(37,100)

Top 5 CP có KLGD lớn nhất trong tuần

Mã	Giá TC (*)	Giá đóng	%	KLGD
VPB	18.35	17.90 ↓	-2.45%	145,861,462
LPB	13.00	13.10 ↑	0.77%	124,154,831
HPG	18.35	18.00 ↓	-1.91%	109,658,800
VND	14.00	13.50 ↓	-3.57%	96,748,500
EIB	27.85	27.95 ↑	0.36%	95,747,900

Mã	Giá TC (*)	Giá đóng	%	KLGD
SHS	8.80	8.40 ↓	-4.55%	68,476,371
CEO	18.80	17.80 ↓	-5.32%	44,310,276
HUT	14.80	14.10 ↓	-4.73%	21,112,124
PVS	22.30	21.40 ↓	-4.04%	18,120,454
IDC	34.30	31.70 ↓	-7.58%	12,974,982

Top 5 CP tăng giá nhiều nhất trong tuần

Mã	Giá TC (*)	Giá đóng	+/-	%
FUCTVGF4	10.70	14.85	4.2	↑ 38.79%
SGT	12.15	15.20	3.1	↑ 25.10%
VTB	12.10	15.00	2.9	↑ 23.97%
CMV	8.96	10.80	1.8	↑ 20.54%
FUCTVGF3	14.00	16.80	2.8	↑ 20.00%

Mã	Giá TC (*)	Giá đóng	+/-	%
SGH	38.50	55.00	16.5	↑ 42.86%
INC	16.80	23.90	7.1	↑ 42.26%
TMB	17.00	22.40	5.4	↑ 31.76%
CX8	5.10	6.70	1.6	↑ 31.37%
VBC	18.90	24.50	5.6	↑ 29.63%

Top 5 CP giảm giá nhiều nhất trong tuần

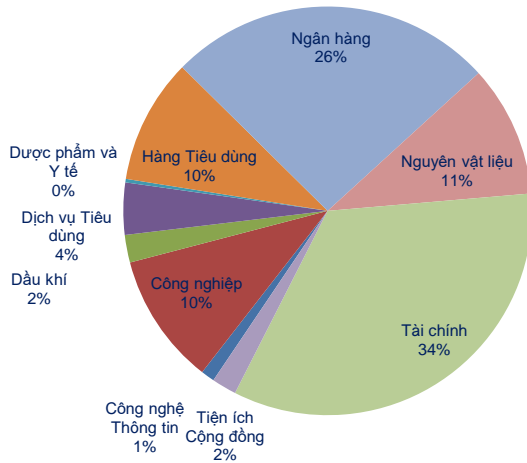
Mã	Giá TC (*)	Giá đóng	+/-	%
LM8	9.68	8.21	-1.5	↓ -15.19%
TGG	4.13	3.68	-0.5	↓ -10.90%
HTN	13.70	12.25	-1.5	↓ -10.58%
GEX	13.85	12.40	-1.5	↓ -10.47%
HPX	5.10	4.60	-0.5	↓ -9.80%

Mã	Giá TC (*)	Giá đóng	+/-	%
BTW	32.90	27.10	-5.8	↓ -17.63%
SSM	4.40	3.70	-0.7	↓ -15.91%
TTH	2.10	1.80	-0.3	↓ -14.29%
MHL	7.00	6.10	-0.9	↓ -12.86%
PBP	14.00	12.20	-1.8	↓ -12.86%

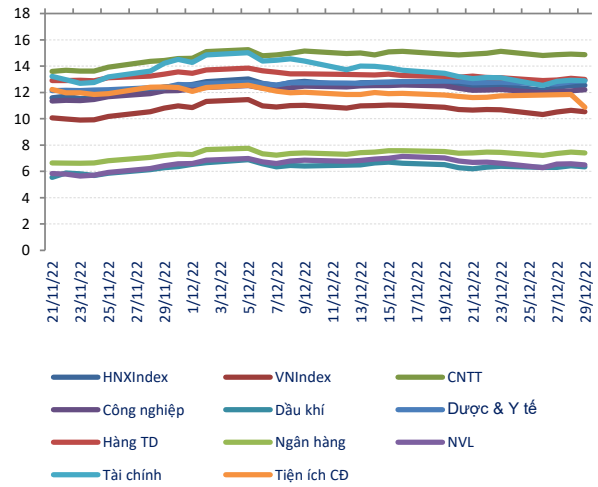
(*) Giá điều chỉnh



Giá trị giao dịch tuần theo Ngành



Chuỗi PE ngành và thị trường



Top KLGD lớn nhất HOSE

Mã	KLGD	ROE	EPS	P/E	P/B
VPB	145,861,462	19.2%	2,742	6.5	1.2
LPB	124,154,831	23.0%	2,952	4.4	1.0
HPG	109,658,800	18.5%	3,079	5.8	1.1
VND	96,748,500	17.0%	2,092	6.5	1.1
EIB	95,747,900	14.5%	2,223	12.1	1.6

Top KLGD lớn nhất HNX

Mã	KLGD	ROE	EPS	P/E	P/B
SHS	68,476,371	25.5%	1,006	8.4	0.7
CEO	44,310,276	8.8%	1,210	15.4	1.3
HUT	21,112,124	7.5%	886	16.0	1.3
PVS	18,120,454	3.9%	1,045	20.7	0.8
IDC	12,974,982	36.2%	6,373	5.0	1.6

Top Đột biến giá HOSE

Mã	+/-%	ROE	EPS	P/E	P/B
FUCTVGF4	↑ 38.8%	N/A	N/A	N/A	N/A
SGT	↑ 25.1%	14.9%	1,867	7.7	1.1
VTB	↑ 24.0%	4.9%	895	16.1	0.8
CMV	↑ 20.5%	11.9%	1,653	6.5	0.8
FUCTVGF3	↑ 20.0%	N/A	N/A	N/A	N/A

Top Đột biến giá HNX

Mã	+/-%	ROE	EPS	P/E	P/B
SGH	↑ 42.9%	3.8%	529	96.4	3.6
INC	↑ 42.3%	11.0%	1,433	15.5	1.8
TMB	↑ 31.8%	31.4%	6,652	3.1	0.9
CX8	↑ 31.4%	2.9%	360	17.0	0.5
VBC	↑ 29.6%	20.0%	3,817	6.4	1.3

Top KLGD NĐT nước ngoài mua ròng HOSE

Mã	KL mua	ROE	EPS	P/E	P/B
HPG	19,900,300	18.5%	3,079	5.8	1.1
STB	11,046,400	11.6%	2,200	10.2	1.1
VND	9,081,600	17.0%	2,092	6.5	1.1
PVD	7,140,100	-0.7%	-180	-	0.7
KBC	3,504,100	13.1%	2,936	8.1	1.0

Top KLGD NĐT nước ngoài mua ròng HNX

Mã	KL mua	ROE	EPS	P/E	P/B
PVS	2,196,832	3.9%	1,045	20.7	0.8
IDC	645,150	36.2%	6,373	5.0	1.6
PVI	251,400	3.8%	1,304	35.3	1.4
CEO	200,100	8.8%	1,210	15.4	1.3
TNG	111,368	19.2%	2,958	4.5	0.8

Top Vốn hóa HOSE

Mã	Vốn hóa	ROE	EPS	P/E	P/B
VCB	381,914	22.0%	5,582	14.5	3.0
VHM	208,139	23.5%	7,265	6.6	1.5
VIC	204,427	0.6%	214	250.2	1.5
BID	202,341	17.5%	3,207	12.5	2.0
GAS	196,371	23.9%	7,058	14.5	3.4

Top Vốn hóa HNX

Mã	Vốn hóa	ROE	EPS	P/E	P/B
KSF	21,300	6.8%	1,475	48.1	3.2
THD	13,440	12.6%	2,214	17.3	2.3
NVB	11,971	-7.5%	-713	-	2.1
PVI	10,775	3.8%	1,304	35.3	1.4
BAB	10,655	7.9%	907	14.4	1.1



Ngày thông báo	Ngày thực hiện	Ngày ĐKCC	Ngày GDKHQ	Mã CK	Loại sự kiện
9/4/2018	30/12/2022	24/4/2018	23/4/2018	SD6	Trả cổ tức bằng tiền mặt
30/1/2018	30/12/2022	28/2/2018	27/2/2018	TTZ	Trả cổ tức bằng tiền mặt
24/3/2022	30/12/2022	30/12/2022	30/12/2022	ABB	Niêm yết thêm
21/10/2022	30/12/2022	2/11/2022	1/11/2022	MTG	Đại hội Cổ đông Bất thường
11/11/2022	30/12/2022	30/11/2022	29/11/2022	DWS	Đại hội Cổ đông Bất thường
16/11/2022	30/12/2022	30/11/2022	29/11/2022	SJE	Đại hội Cổ đông Bất thường
17/11/2022	30/12/2022	6/12/2022	5/12/2022	DKW	Đại hội Cổ đông Bất thường
21/11/2022	30/12/2022	7/12/2022	6/12/2022	TBR	Đại hội Cổ đông Bất thường
16/11/2022	30/12/2022	30/11/2022	29/11/2022	SJE	Trả cổ tức bằng tiền mặt
29/11/2022	30/12/2022	6/12/2022	5/12/2022	TBC	Trả cổ tức bằng tiền mặt
25/11/2022	30/12/2022	8/12/2022	7/12/2022	CHP	Trả cổ tức bằng tiền mặt
24/11/2022	30/12/2022	7/12/2022	6/12/2022	L18	Đại hội Cổ đông Bất thường
7/12/2022	30/12/2022	19/12/2022	16/12/2022	DHN	Trả cổ tức bằng tiền mặt
9/12/2022	30/12/2022	20/12/2022	19/12/2022	AVC	Trả cổ tức bằng tiền mặt
13/12/2022	30/12/2022	19/12/2022	16/12/2022	CLX	Trả cổ tức bằng tiền mặt
14/12/2022	30/12/2022	20/12/2022	19/12/2022	KTL	Trả cổ tức bằng tiền mặt
15/12/2022	30/12/2022	22/12/2022	21/12/2022	UMC	Trả cổ tức bằng tiền mặt
22/12/2022	30/12/2022	3/1/2023	30/12/2022	GKM	Phát hành cổ phiếu
15/12/2022	30/12/2022	22/12/2022	21/12/2022	NDW	Trả cổ tức bằng tiền mặt
30/11/2022	31/12/2022	7/12/2022	6/12/2022	SJC	Đại hội Cổ đông Bất thường
9/2/2021	3/1/2023	30/12/2022	30/12/2022	GMD	Niêm yết thêm
17/2/2022	3/1/2023	30/12/2022	30/12/2022	TPP	Niêm yết thêm
3/3/2022	3/1/2023	30/12/2022	30/12/2022	TMS	Niêm yết thêm
24/11/2022	4/1/2023	5/12/2022	2/12/2022	HU6	Đại hội Cổ đông Bất thường
15/12/2022	4/1/2023	21/12/2022	20/12/2022	DM7	Trả cổ tức bằng tiền mặt
14/3/2022	5/1/2023	30/12/2022	30/12/2022	BBC	Niêm yết thêm
8/11/2022	5/1/2023	23/11/2022	22/11/2022	TIX	Đại hội Đồng Cổ đông
18/11/2022	5/1/2023	5/12/2022	2/12/2022	VOC	Đại hội Cổ đông Bất thường
5/12/2022	5/1/2023	26/12/2022	23/12/2022	NBT	Trả cổ tức bằng tiền mặt
8/12/2022	5/1/2023	15/12/2022	14/12/2022	DVC	Trả cổ tức bằng tiền mặt



Website: www.shs.com.vn

Chịu trách nhiệm nội dung:

Phó phòng: Hồ Ngọc Việt Cường
cuong.hnv2@shs.com.vn

Tổ trưởng nghiệp vụ: Phan Tấn Nhật
nhat.pt@shs.com.vn

Chuyên viên: Nguyễn Đình Thắng
thang.nd@shs.com.vn

Tất cả những thông tin nêu trong báo cáo nghiên cứu này đã được xem xét cẩn trọng, tuy nhiên Công ty Cổ phần Chứng khoán Sài Gòn - Hà Nội (SHS) không chịu bất kỳ một trách nhiệm nào đối với tính chính xác của những thông tin được đề cập đến trong báo cáo. Các quan điểm, nhận định và đánh giá trong báo cáo này là quan điểm cá nhân của các chuyên viên phân tích mà không đại diện cho quan điểm của SHS.

Báo cáo này chỉ nhằm mục tiêu cung cấp thông tin mà không hàm ý khuyên người đọc mua, bán hay nắm giữ chứng khoán. Người đọc chỉ nên sử dụng báo cáo nghiên cứu này như là một nguồn thông tin tham khảo.

SHS có thể có những hoạt động hợp tác kinh doanh với các đối tượng được đề cập đến trong báo cáo này. Người đọc cần lưu ý rằng SHS có thể có những xung đột lợi ích đối với các nhà đầu tư khi thực hiện báo cáo nghiên cứu phân tích này.

Dữ liệu tài chính được cung cấp bởi FiinGroup và Fialda

Mọi thông tin xin vui lòng liên hệ:

Phòng Phân tích - Công ty Cổ Phần Chứng khoán Sài Gòn - Hà Nội

Trụ sở chính tại Hà Nội

Tầng 1-5, Tòa nhà Unimex Hà Nội,
Số 41 Ngô Quyền, Hàng Bài,
Hoàn Kiếm, Hà Nội
Tel: 84.24.38181888
Fax: 84.24.38181688
Email: contact@shs.com.vn

Chi nhánh Hồ Chí Minh

Tầng 1&3, Tòa nhà AS,
Số 236-238 Nguyễn Công Trứ,
P.Nguyễn Thái Bình, Q.1, HCM
Tel: 84.28.39151368
Fax: 84.28.39151369
Email: contact-hcm@shs.com.vn

Chi nhánh Đà Nẵng

Tầng 8, Tòa nhà Thành Lợi 2,
Số 03 Lê Đình Lý, Phường Vĩnh
Trung, Quận Thanh Khê, Thành
phố Đà Nẵng
Tel: 84.236.3525777
Fax: 84.236.3525779
Email: contact-dn@shs.com.vn
