



# MARKET LENS

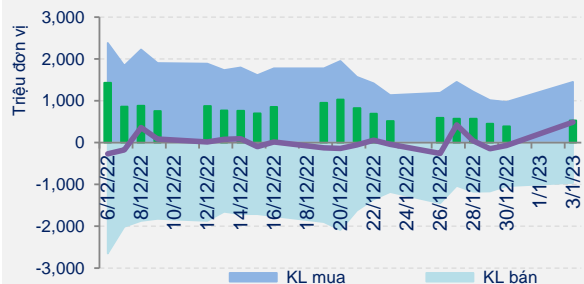
Phiên giao dịch ngày:

3/1/2023

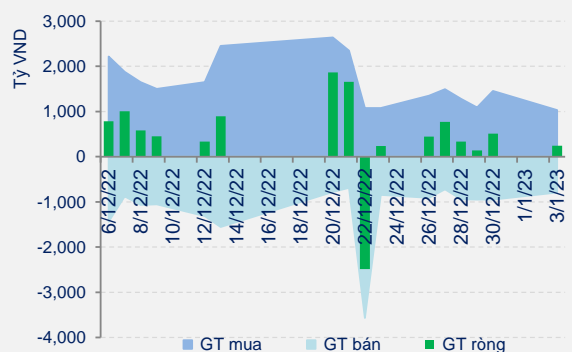
Thống kê thị trường	HOSE	HNX
Index	1,043.90	212.56
% Thay đổi	↑ 3.66%	↑ 3.53%
KLGD (CP)	528,550,698	69,528,644
GTGD (tỷ đồng)	9,243.85	879.93
Tổng cung (CP)	965,274,433	85,991,800
Tổng cầu (CP)	1,455,101,801	110,288,800

Giao dịch NĐTNN	HOSE	HNX
KL bán (CP)	26,002,800	264,082
KL mua (CP)	41,249,000	805,400
GT mua (tỷ đồng)	1,034.74	19.79
GT bán (tỷ đồng)	793.59	3.80
GT ròng (tỷ đồng)	241.15	15.99

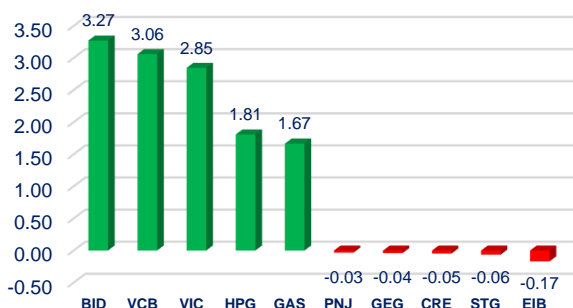
## Tương quan cung cầu HOSE



## Giá trị Giao dịch NĐTNN HOSE



## CÁC CỔ PHIẾU CÓ ẢNH HƯỞNG NHẤT ĐẾN VN-INDEX



## DIỄN BIẾN THỊ TRƯỜNG

Phiên giao dịch đầu tiên của năm mới 2023 đã mang đến niềm vui cho các nhà đầu tư. VN-Index kết phiên với mức tăng mạnh nhất trong các thị trường chứng khoán tại châu Á.

Hy vọng với phiên tăng mạnh vào đầu năm này thì nền kinh tế Việt Nam cũng như thị trường chứng khoán sẽ có một năm tăng trưởng tốt để đem lại niềm vui cho các nhà đầu tư trên thị trường chứng khoán Việt Nam.

Kết phiên giao dịch, VN-Index tăng 36,81 điểm (+3,66%) lên 1.043,9 điểm. Giá trị giao dịch trên sàn HOSE chỉ đạt 9.249 tỷ đồng nhưng là mức cải thiện đáng kể nếu so với các phiên giao dịch trước đó. VN30 còn tăng mạnh hơn với 42,06 điểm (+4,18%) lên 1.047,25 điểm, HNX-Index tăng 7,25 điểm (3,53%) lên 212,56 điểm, UPCoM tăng 0,75 điểm (+1,05%) lên 72,4 điểm.

Nhà đầu tư nước ngoài mua ròng 241,19 tỷ đồng trên sàn HOSE và là phiên mua ròng thứ 30 liên tục. HPG, VNM, MSN là ba cổ phiếu được mua ròng mạnh nhất với lần lượt 66, 45, 36 tỷ đồng. Động thái này của khối ngoại được kỳ vọng sẽ tiếp tục duy trì trong năm 2023 để làm chỗ dựa vững chắc cho thị trường.

Trong nhóm VN30, tất cả 30 mã đều tăng giá. Trong đó có 4 cổ phiếu tăng trên là PDR (+7%), HPG (+6,9%), SSI (+6,8%), VRE (+6,8%). Các mã tăng trên 5% là BID (+6,7%), TCB (+6,2%), GVR (+5,8%), KDH (+5,7%), VIC (+5,6%), MBB (+5,3%). Các mã còn lại đều tăng trên 1%.

Xét trên các nhóm ngành thì nhóm chứng khoán là ngành tăng mạnh nhất khi sắc tím đã bao phủ các cổ phiếu thuộc nhóm này SSI (+6,8%), VND (+6,7%), SHS (+9,5%), VCI (+6,9%), HCM (+7%), VIX (+6,9%), MBS (+9,8%), FTS (+6,9%)...

Cổ phiếu xây dựng và vật liệu cũng không kém cạnh với mức tăng rất tốt như VCG (+7%), PC1 (+6,9%), VGC (+&%), LCG (+7%), L14 (+9,9%), HUT (+9,9%), FCN (+6,9%)...

Cổ phiếu thép cũng tăng rất tốt với HPG (+6,9%), NKG (+6,9%), HSG (+6,9%), SMC (+6,5%), TLH (+6,1%)...

Trên thị trường phái sinh, hợp đồng tương lai VN30 tháng 1/2023 tăng yếu hơn so với chỉ số cơ sở VN30, qua đó mở rộng mức chênh lệch âm lên thành -1,75 điểm. Điều này cho thấy là tâm lý của các trader vẫn đang khá thận trọng đối với đà hồi phục của thị trường.

# MARKET LENS

Phiên giao dịch ngày: 3/1/2023

## PHÂN TÍCH KỸ THUẬT



VN-INDEX tăng mạnh sau hai phiên điều chỉnh liên tiếp với thanh khoản được cải thiện so với những phiên trước đó nhưng vẫn thấp hơn mức trung bình 20 phiên gần nhất. Điều này cho thấy là tâm lý nhà đầu tư đã có sự hưng khởi trở lại trong phiên giao dịch đầu tiên của năm 2023.

Với phiên tăng mạnh hôm nay thì bức tranh kỹ thuật của VN-INDEX đã được cải thiện so với phiên trước đó khi chỉ số này kết phiên trên ngưỡng 1.010 điểm (MA50) và cả ngưỡng 1.030 điểm (MA20). Chúng tôi kỳ vọng, trong phiên giao dịch tiếp theo, lực cầu được duy trì tốt có giúp cho thị trường tiếp tục hồi phục với mục tiêu tiếp theo là ngưỡng kháng cự tâm lý 1.050 điểm.

## NHẬN ĐỊNH THỊ TRƯỜNG

Thị trường chứng khoán khởi đầu năm 2023 bằng 1 phiên giao dịch rất tích cực, chỉ số VNINDEX, VN30 mở phiên đều tăng điểm và liên tục duy trì sắc xanh, biên độ tăng của các chỉ số càng lớn dần về cuối phiên khi lực cầu liên tục gia tăng theo thời gian. Chốt phiên VNINDEX tăng +36,81 điểm (+3,66%), toàn bộ cổ phiếu trong danh mục VN30 đều chốt phiên tăng điểm. Phiên khởi đầu của năm 2023 phát ra đi tín hiệu tích cực, và như các bản tin trước chúng tôi nhận định thị trường chứng khoán giai đoạn cuối năm đã bắt đầu phát ra những tín hiệu tích cực và phiên mở đầu năm tích cực sẽ củng cố thêm triển vọng cho một năm mới khả quan hơn.

Với việc thị trường tăng mạnh hôm nay, VNINDEX đã bứt phá lên trên đường trung bình động 20 phiên ngay ở phiên giao dịch đầu năm đồng thời củng cố thêm khả năng VNINDEX tiếp tục vận động trên ngưỡng hỗ trợ 1.000 điểm và sẽ sớm thoát khỏi kênh downtrend trung hạn. Với trạng thái như hiện tại, khả năng VNINDEX tiếp tục duy trì vận động trên 1.000 điểm và thoát khỏi kênh downtrend trung hạn là khá cao và thị trường sẽ chuyển sang trạng thái vận động trong khu vực tích lũy chờ cơ hội bùng nổ.

Phiên khởi đầu năm dương lịch 2023 thuận lợi và tích cực, tuy nhiên thị trường sắp bước vào kỳ nghỉ tết âm lịch và thường nhà đầu tư có tâm lý giảm tỷ trọng cổ phiếu trong danh mục ở khoảng thời gian nghỉ lễ nên vận động của thị trường giai đoạn hiện tại là khá khó lường, dù VNINDEX tăng mạnh trong phiên nhưng thị trường vẫn chưa thoát khỏi kênh downtrend trung hạn (cần thêm thời gian để VNINDEX vận động thoát khỏi kênh này như chúng tôi đã phân tích), do đó đối với nhà đầu tư ngắn hạn ở giai đoạn hiện tại nếu tham gia dao động nên thận trọng trong việc giải ngân, cơ hội tốt sẽ xuất hiện khi VNINDEX thoát khỏi kênh downtrend trung hạn.

Với góc nhìn trung - dài hạn, thị trường cuối năm và phiên đầu năm đã phát đi những tín hiệu tích cực và chúng tôi vẫn luôn nhận định cơ hội cho nhà đầu tư trung, dài hạn đang ngày càng rõ ràng trong thời gian vừa qua. Nhà đầu tư dài hạn hoàn toàn có thể tiếp tục gia tăng tỷ trọng nắm giữ cổ phiếu trong giai đoạn hiện tại để đón đầu giai đoạn mới tích lũy và bùng nổ của thị trường. Hướng giải ngân nên tập trung vào các cổ phiếu có nền tảng cơ bản tốt, các cổ phiếu dẫn đầu ngành và vẫn duy trì được tăng trưởng lợi nhuận và tiếp tục có kỳ vọng tăng trưởng trong năm tới.

Thị trường khởi đầu năm mới 2023 bằng một phiên giao dịch rất tích cực, chúng tôi kỳ vọng năm 2023 thị trường sẽ vận động trong xu hướng tích cực hơn năm vừa qua, cơ hội đầu tư sẽ đến cho cả các nhà đầu tư ngắn, trung và dài hạn. Ở giai đoạn hiện tại sau phiên giao dịch đầu năm và như phân tích ở trên, chúng tôi cho rằng trong ngắn hạn các cơ hội giải ngân chưa thực sự rõ ràng, nhưng đối với nhà đầu tư trung, dài hạn thì mặt bằng giá đã ở vùng hấp dẫn để bắt đầu kế hoạch giải ngân mới.

Quý nhà đầu tư có thể tham khảo danh mục cổ phiếu khuyến nghị của chúng tôi để có quyết định hợp lý. Chúc các nhà đầu tư có một năm 2023 đầu tư hiệu quả!



## MARKET LENS

Phiên giao dịch ngày: 3/1/2023

## DANH SÁCH CỔ PHIẾU THEO DỐI

MÃ	Giá hiện tại (1.000đ)	Vùng mua dự kiến (1.000 đ)	Giá mục tiêu (1.000 đ)	Giá dừng lỗ (1.000đ)	Thông số cơ bản			Điều kiện giải ngân
					P/E	T.trường Doanh thu	T.trường Lợi nhuận	
DPM	43.55	41-43	51-53	37	2.8	37.6%	61.4%	Theo dõi chờ giải ngân
ANV	24.10	22-23	28-30	20	4.9	88.9%	1010.5%	Theo dõi chờ giải ngân
EVF	8.16	7.6-8.1	10-10.5	7	7.8	0.0%	-12.0%	Theo dõi chờ giải ngân
SZC	27.95	22-25	31-32	20	12.3	-24.3%	-65.0%	Theo dõi chờ giải ngân
DPG	30.00	25.5-27	33-35	24	5.6	20.2%	75.4%	Theo dõi chờ giải ngân
CLX	12.57	12.2-12.9	16.5-17.5	11	5.6	80.5%	78.2%	Theo dõi chờ giải ngân
IDC	34.30	33-34.5	45-47	30	5.4	127.9%	150.5%	Theo dõi chờ giải ngân

## DANH SÁCH KHUYẾN NGHỊ ĐANG MỞ

Ngày mở vị thế	MÃ	Giá hiện tại (1.000đ)	Giá mua (1.000đ)	Giá mục tiêu (1.000 đ)	Giá dừng lỗ (1.000đ)	Hiệu quả đầu tư (%)	Cập nhật Vị thế/trạng thái
18/11/2022	PVS	22.40	17.50	26-28	21	28.00%	Nắm giữ
25/11/2022	PVT	22.40	17.70	24-26	20.5	26.55%	Nắm giữ
5/12/2022	LPB	13.65	12.40	15-15.5	12	10.08%	Nắm giữ
28/12/2022	DPG	30.00	26.55	33-35	25	12.99%	Nắm giữ
1/3/2023	ANV	24.10	23.20	33-35	22	3.88%	Giải ngân giá 23.2



TIN VÍ MÔ

**Du lịch Việt Nam 'đi trước về sau':  
Doanh nghiệp lữ hành hiển kế cho  
năm 2023**

Doanh nghiệp lữ hành lý giải những nguyên nhân khiến khách quốc tế đến Việt Nam năm 2022 chưa được như kỳ vọng, đồng thời hiển kế để khắc phục vào năm 2023.

**Đảm bảo tiến độ quy hoạch các cảng  
hàng không**

Bộ Giao thông vận tải (GTVT) vừa ra thông báo yêu cầu Cục Hàng không Việt Nam khẩn trương hoàn thiện hồ sơ Quy hoạch các cảng hàng không Cam Ranh, Pleiku, Phú Quốc giai đoạn 2021 - 2030, tầm nhìn đến năm 2050 đúng tiến độ.

**Thủ tướng: Đã nói là làm, cam kết  
phải thực hiện, thực hiện phải hiệu  
quả**

Thủ tướng Phạm Minh Chính nhấn mạnh quan điểm trong việc thực các mục tiêu Kế hoạch phát triển kinh tế-xã hội năm 2023

**Lượng khách qua sân bay Tân Sơn  
Nhất tăng cao**

Chỉ trong ngày 2/1, sân bay Tân Sơn Nhất đã khai thác 701 chuyến bay, trong đó có 346 chuyến bay đến và 355 chuyến bay đi. Sân bay cũng đón 115.803 hành khách.

**Chính phủ quyết làm lành mạnh thị  
trường trái phiếu, chứng khoán, bất  
động sản**

Năm 2023, Chính phủ tập trung ổn định, phát triển an toàn, lành mạnh, bền vững các thị trường tiền tệ, tín dụng, trái phiếu doanh nghiệp, chứng khoán, bất động sản; bảo vệ quyền, lợi ích hợp pháp, chính đáng của doanh nghiệp, nhà đầu tư, người dân.

**Gấp rút kết nối sân bay Long Thành**

Để phục vụ thi công cũng như kịp thời khai thác lợi thế khi sân bay Long Thành đưa vào sử dụng, các dự án giao thông kết nối với sân bay này đang chạy hết tốc lực.

**Thu nhập bình quân đầu người Vĩnh  
Phúc trong top 10 cao nhất nước**

Điểm sáng của kinh tế của Vĩnh Phúc trong năm 2022 là lần đầu tiên thu ngân sách của tỉnh lập kỷ lục, đạt mốc khoảng 40.000 tỷ đồng, đạt mục tiêu của nhiệm kỳ. Tổng sản phẩm trên địa bàn (GRDP) bình quân đầu người và thu nhập bình quân đầu người đứng thứ 9 toàn quốc.

**Thanh Hoá thu gần 14 tỷ đồng từ du  
lich 3 ngày nghỉ Tết tây**

Theo báo cáo của Sở Văn hóa, Thể thao và Du lịch tỉnh Thanh Hoá, dịp nghỉ lễ Tết Dương lịch (từ 31/12/2022 đến 2/1/2023), toàn tỉnh này ước đón 11.500 lượt khách, tổng thu đạt khoảng gần 14 tỷ đồng.

**Khánh Hòa đón hơn 355.000 lượt  
khách trong kỳ nghỉ Tết Dương lịch**

3 ngày nghỉ Tết Dương lịch 2023, Khánh Hòa đón hơn 355.000 lượt khách, công suất phòng các cơ sở lưu trú khoảng 63%, doanh thu du lịch đạt gần 62 tỷ đồng.



## TIN CHỨNG KHOÁN

**Dragon Capital bán 6,6 triệu cổ phiếu Thế Giới Di Động (MWG)**

Động thái bán ra của Dragon Capital diễn ra sau khi MWG báo cáo kết quả kinh doanh không mấy khả quan với lợi nhuận sau thuế tháng 11 giảm đến 67% so với cùng kỳ và là mức thấp nhất kể từ quý 4/2017.

**Thứ trưởng Bộ Tài Chính: Thị trường chứng khoán 2023 sẽ trở lại mạnh mẽ và phát triển cả về quy mô, chất lượng**

Phát biểu tại Đánh công khai trương giao dịch chứng khoán đầu năm 2023, Thứ trưởng Nguyễn Đức Chi tin tưởng, với sự nỗ lực của Chính phủ nhằm giữ vững nền kinh tế vĩ mô và những giải pháp thiết thực, thị trường chứng khoán Việt Nam sẽ có một năm 2023 trở lại mạnh mẽ và phát triển cả về quy mô và chất lượng, tiếp tục khẳng định là kênh huy động vốn hiệu quả cho nền kinh tế và là công cụ quản lý vĩ mô hiệu quả của Chính phủ.

**Khối ngoại mua ròng khớp lệnh kỷ lục gần 32.000 tỷ đồng trên thị trường chứng khoán Việt Nam**

Năm 2022, nếu chỉ xét trên kênh khớp lệnh, khối ngoại mua ròng lên tới 31.944 tỷ đồng (~1,3 tỷ USD) - con số kỷ lục trong lịch sử hơn 22 năm hoạt động của thị trường chứng khoán Việt Nam.

**Khải Hưng muốn rFord tăng trưởng doanh số kỷ lục 2 tháng liên tiếp, đơn vị phân phối kỳ vọng kết quả kinh doanh khả quan từ vốn khỏi Xuân Mai Corp**

Liên tiếp sang tháng 11/2022, doanh số bán hàng của Ford Việt Nam tiếp tục tăng 12% so với tháng 10, đạt kỉ lục mới với 4.506 xe bán ra, trong đó, xe sản xuất và lắp ráp trong nước chiếm đến 74%.

**Công ty con SHP trả cổ tức bằng tiền mặt lên tới 330.000 đồng/cp, Kinh Bắc (KBC) chỉ được nhận một phần do đang thế chấp cổ phiếu tại CTCK**

Cổ tức bằng tiền mặt do công ty con chi trả cho công ty mẹ sẽ được hạch toán vào BCTC của công ty mẹ nhưng không tác động đáng kể đến Bảng cân đối kế toán và Báo cáo kết quả kinh doanh hợp nhất.

**Trở lại "vùng đỉnh" sau 4 năm suy giảm, Viettel lãi trước thuế hơn 43.000 tỷ đồng trong năm 2022, doanh thu dịch vụ nước ngoài lần đầu tiên lên tới 3 tỷ USD**

Hoạt động đầu tư nước ngoài của Viettel lần đầu tiên đạt doanh thu dịch vụ gần 3 tỷ USD (khoảng hơn 70.000 tỷ đồng), tương đương với viễn thông trong nước, đóng góp 50% doanh thu dịch vụ viễn thông.

**Ông Lê Viết Hải nêu 5 kiến nghị tháo gỡ khó khăn cho ngành bất động sản và xây dựng: "Không ai có thể cứu được thị trường bất động sản lúc này ngoài nhà nước"**

"Không ai có thể cứu được thị trường bất động sản lúc này ngoài nhà nước", ông Lê Viết Hải – Chủ tịch Hiệp hội Xây dựng và Vật liệu Xây dựng Tp.HCM (SACA) - đại diện tham luận tại Hội nghị Tổng kết công tác năm 2022 và triển khai nhiệm vụ năm 2023 của ngành Xây dựng.

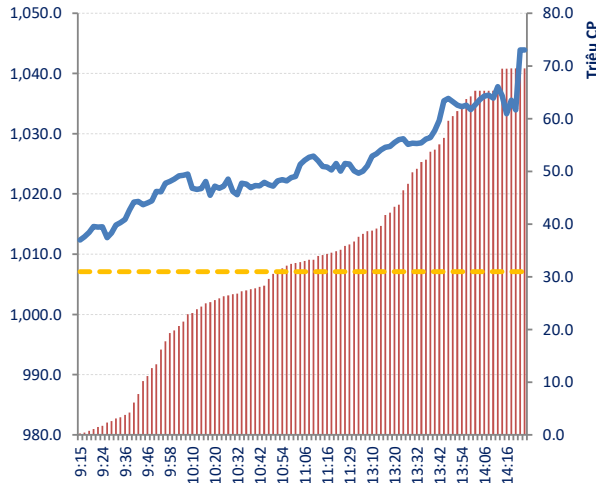
**Thaiholdings thay thế Tổng giám đốc và Kế toán trưởng trong ngày cuối năm**

Hội đồng quản trị CTCP Thaiholdings (mã chứng khoán THD) đã công bố quyết định miễn nhiệm vị trí Tổng giám đốc của ông Nguyễn Văn Dũng kể từ ngày 1/1/2023.

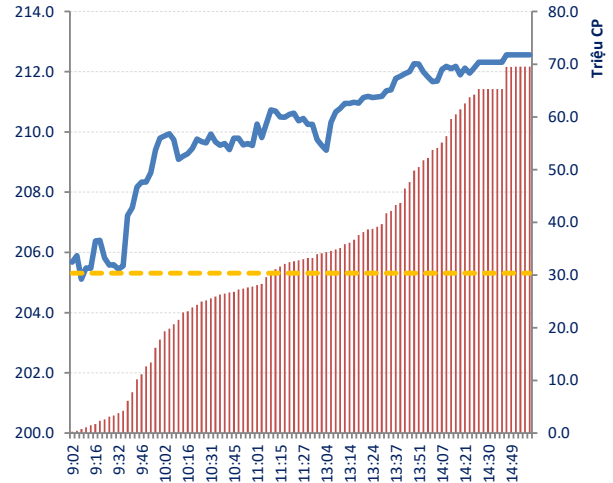


### THỐNG KÊ GIAO DỊCH

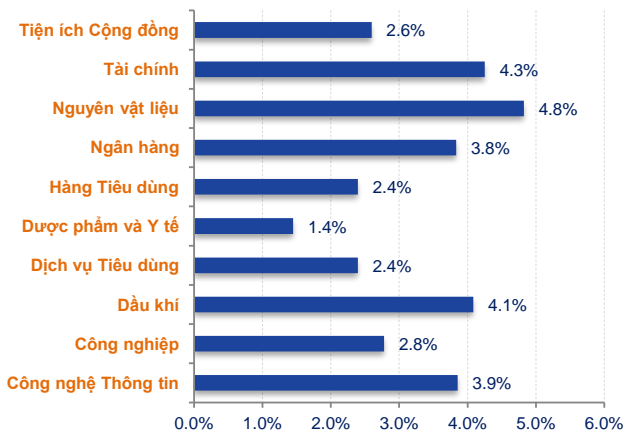
#### KLGD và VN-Index trong phiên



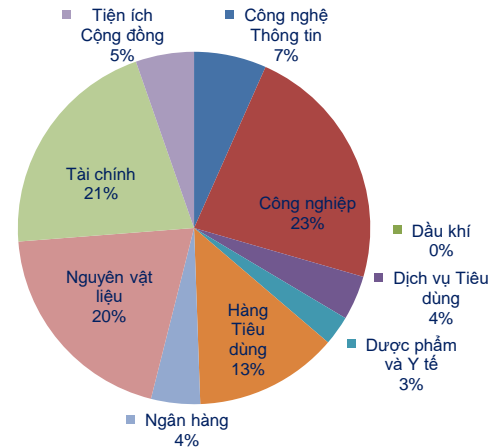
#### KLGD và HNX-Index trong phiên



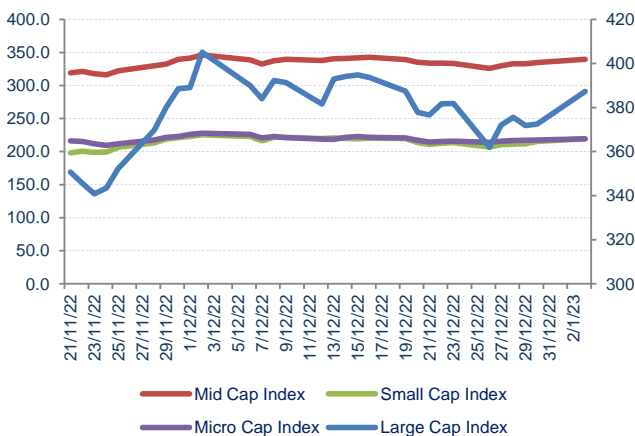
#### Biến động giá phân theo nhóm Ngành



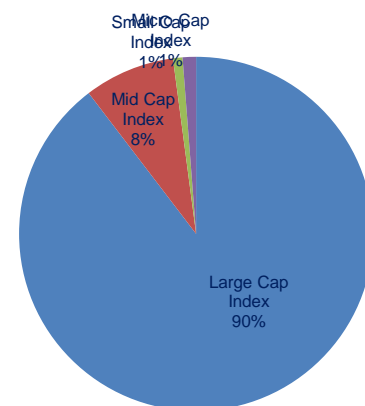
#### Giá trị giao dịch phân theo nhóm Ngành



#### Chuỗi Index theo nhóm vốn hóa



#### Giá trị giao dịch theo nhóm vốn hóa



#### Nhóm vốn hóa được phân loại bởi StoxPlus:

Large Cap: Vốn hóa trên 5000 tỷ      Small Cap: Vốn hóa từ 500 - 1000 tỷ  
 Mid Cap: Vốn hóa từ 1000 - 5000 tỷ      Micro Cap: Vốn hóa dưới 500 tỷ



## HOSE

## HNX

## Top 5 CP NĐT nước ngoài mua và bán nhiều nhất

TT	Mã CK	KL mua ròng	Mã CK	KL bán ròng	TT	Mã CK	KL mua ròng	Mã CK	KL bán ròng
1	HPG	3,500,000	STB	1,251,600	1	IDC	251,000	CTC	76,700
2	VND	1,235,500	DPM	939,800	2	SHS	108,500	MBG	32,482
3	SHB	1,081,900	PTB	480,500	3	CEO	80,000	TIG	9,000
4	NVL	806,700	VGC	466,700	4	PVS	78,900	VNC	3,800
5	GEX	802,900	DGC	451,300	5	NVB	39,900	PLC	3,000

## Top 5 CP có KLGD lớn nhất trong ngày

Mã	Giá TC (*)	Giá đóng	%	KLGD	Mã	Giá TC (*)	Giá đóng	%	KLGD
HPG	18.00	19.25	↑ 6.94%	28,810,600	SHS	8.40	9.20	↑ 9.52%	23,729,640
HAG	9.16	9.49	↑ 3.60%	23,826,800	CEO	17.80	19.50	↑ 9.55%	5,987,838
VND	13.50	14.40	↑ 6.67%	20,588,600	HUT	14.10	15.50	↑ 9.93%	4,485,536
VPB	17.90	18.50	↑ 3.35%	20,274,800	PVS	21.40	22.40	↑ 4.67%	3,592,389
SHB	9.95	10.40	↑ 4.52%	20,195,300	MBS	12.30	13.50	↑ 9.76%	3,080,340

## Top 5 CP tăng giá nhiều nhất trong ngày

Mã	Giá TC (*)	Giá đóng	+/-	%	Mã	Giá TC (*)	Giá đóng	+/-	%
LDG	4.00	4.28	0.28	↑ 7.00%	NHC	30.00	33.00	3.00	↑ 10.00%
HCM	20.00	21.40	1.40	↑ 7.00%	MBG	4.00	4.40	0.40	↑ 10.00%
DIG	14.30	15.30	1.00	↑ 6.99%	VNC	44.00	48.40	4.40	↑ 10.00%
CTD	32.90	35.20	2.30	↑ 6.99%	SIC	19.00	20.90	1.90	↑ 10.00%
TCD	5.73	6.13	0.40	↑ 6.98%	DNM	13.00	14.30	1.30	↑ 10.00%

## Top 5 CP giảm giá nhiều nhất trong ngày

Mã	Giá TC (*)	Giá đóng	+/-	%	Mã	Giá TC (*)	Giá đóng	+/-	%
SII	15.00	13.95	-1.05	↓ -7.00%	LBE	39.90	36.00	-3.90	↓ -9.77%
HU3	6.00	5.58	-0.42	↓ -7.00%	MAC	9.30	8.40	-0.90	↓ -9.68%
NNC	21.35	19.90	-1.45	↓ -6.79%	VTZ	8.30	7.50	-0.80	↓ -9.64%
STG	40.00	37.35	-2.65	↓ -6.62%	KTS	14.70	13.30	-1.40	↓ -9.52%
DTT	12.30	11.50	-0.80	↓ -6.50%	BST	15.80	14.30	-1.50	↓ -9.49%

(\*) Giá điều chỉnh





## CHỈ SỐ TÀI CHÍNH

## Top KLGD lớn nhất HOSE

Mã	KLGD	ROE	EPS	P/E	P/B
HPG	28,810,600	18.5%	3,079	5.8	1.1
HAG	23,826,800	21.7%	1,113	8.2	1.7
VND	20,588,600	17.0%	2,092	6.5	1.1
VPB	20,274,800	19.2%	2,742	6.5	1.2
SHB	20,195,300	21.0%	2,711	3.7	0.7

## Top KLGD lớn nhất HNX

Mã	KLGD	ROE	EPS	P/E	P/B
SHS	23,729,640	25.5%	1,004	8.4	0.7
CEO	5,987,838	8.8%	1,210	14.7	1.3
HUT	4,485,536	7.5%	886	15.9	1.3
PVS	3,592,389	3.9%	1,045	20.5	0.8
MBS	3,080,340	21.4%	1,917	6.4	1.1

## Top Đột biến giá HOSE

Mã	+/-%	ROE	EPS	P/E	P/B
LDG	↑ 7.0%	4.6%	592	6.8	0.3
HCM	↑ 7.0%	12.4%	2,091	9.6	1.1
DIG	↑ 7.0%	12.6%	1,586	9.0	1.2
CTD	↑ 7.0%	-0.7%	(832)	-	0.3
TCD	↑ 7.0%	17.5%	2,589	2.2	0.4

## Top Đột biến giá HNX

Mã	+/-%	ROE	EPS	P/E	P/B
NHC	↑ 10.0%	14.3%	3,004	10.0	1.5
MBG	↑ 10.0%	12.2%	1,344	3.0	0.4
VNC	↑ 10.0%	12.7%	3,161	13.9	1.7
SIC	↑ 10.0%	10.3%	2,602	7.3	0.8
DNM	↑ 10.0%	-20.5%	(5,085)	-	0.7

## Top KLGD NĐT nước ngoài mua ròng HOSE

Mã	KL mua	ROE	EPS	P/E	P/B
HPG	3,500,000	18.5%	3,079	5.8	1.1
VND	1,235,500	17.0%	2,092	6.5	1.1
SHB	1,081,900	21.0%	2,711	3.7	0.7
NVL	806,700	6.5%	1,466	9.6	0.6
GEX	802,900	2.4%	591	21.0	0.5

## Top KLGD NĐT nước ngoài mua ròng HNX

Mã	KL mua	ROE	EPS	P/E	P/B
IDC	251,000	36.2%	6,373	5.0	1.6
SHS	108,500	25.5%	1,004	8.4	0.7
CEO	80,000	8.8%	1,210	14.7	1.3
PVS	78,900	3.9%	1,045	20.5	0.8
NVB	39,900	-7.5%	(713)	-	1.9

## Top Vốn hóa HOSE

Mã	Vốn hóa	ROE	EPS	P/E	P/B
VCB	378,601	22.0%	5,582	14.3	2.9
VHM	209,010	23.5%	7,265	6.6	1.5
VIC	205,190	0.6%	214	251.1	1.5
BID	195,259	17.5%	3,207	12.0	1.9
GAS	194,266	23.9%	7,058	14.4	3.3

## Top Vốn hóa HNX

Mã	Vốn hóa	ROE	EPS	P/E	P/B
KSF	21,450	6.8%	1,475	48.5	3.2
THD	13,650	12.6%	2,214	17.6	2.3
PVI	11,244	3.8%	1,304	36.8	1.5
NVB	10,858	-7.5%	(713)	-	1.9
BAB	10,737	7.9%	907	14.6	1.1

## Top CP có hệ số Beta cao nhất sàn HOSE

Mã	Beta	ROE	EPS	P/E	P/B
NHA	2.82	0.6%	65	174.1	1.1
DXG	2.80	5.9%	1,380	9.2	0.5
LDG	2.72	4.6%	592	6.8	0.3
NKG	2.70	12.4%	2,821	4.3	0.6
HSG	2.69	2.2%	421	27.4	0.6

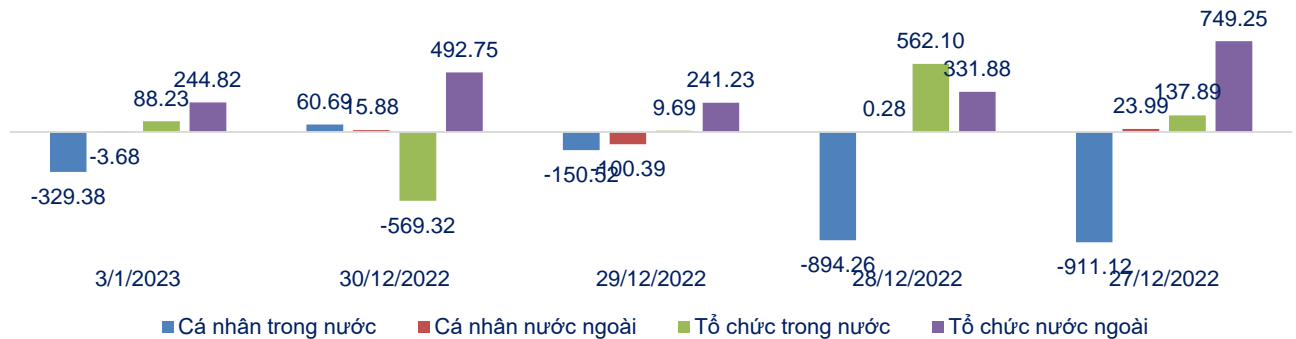
## Top CP có hệ số Beta cao nhất sàn HNX

Mã	Beta	ROE	EPS	P/E	P/B
L14	4.43	26.5%	5,055	10.2	4.3
APS	3.74	10.4%	1,598	5.3	0.6
CEO	3.48	8.8%	1,210	14.7	1.3
API	3.44	22.0%	2,340	3.7	0.8
IDJ	3.09	11.7%	1,309	5.9	0.7



## THỐNG KÊ GIAO DỊCH THEO LOẠI NĐT

Giá trị ròng theo loại hình NĐT 5 phiên gần nhất (tỷ đồng)



## Top Mua ròng Cá nhân trong nước

Mã	GT (tỷ)	ROE	EPS	P/E	P/B
FIR	45.36	20.6%	3,286	14.4	2.9
EIB	38.96	14.5%	2,223	12.6	1.7
DPM	30.87	49.0%	15,543	2.8	1.3
DGC	30.29	67.9%	15,720	3.7	2.0
VHC	28.53	32.5%	12,291	5.7	1.6

## Top Bán ròng Cá nhân trong nước

Mã	GT (tỷ)	ROE	EPS	P/E	P/B
HPG	-99.92	18.5%	3,079	5.8	1.1
VNM	-47.99	25.0%	4,233	18.0	4.7
VRE	-36.46	6.6%	909	28.9	1.8
VIC	-33.98	0.6%	214	251.1	1.5
HAH	-33.61	37.8%	11,943	2.7	0.8

## Top Mua ròng Cá nhân nước ngoài

Mã	GT (tỷ)	ROE	EPS	P/E	P/B
CTG	2.91	15.5%	3,240	8.4	1.2
DGW	2.05	42.3%	5,279	7.2	2.7
MIG	1.70	7.9%	874	16.8	1.3
VND	1.48	17.0%	2,092	6.5	1.1
DHA	1.25	16.9%	5,028	7.3	1.3

## Top Bán ròng Cá nhân nước ngoài

Mã	GT (tỷ)	ROE	EPS	P/E	P/B
SSI	-3.05	14.5%	2,144	8.3	1.2
NVL	-2.29	6.5%	1,466	9.6	0.6
HAG	-1.87	21.7%	1,113	8.2	1.7
HPG	-1.60	18.5%	3,079	5.8	1.1
DGC	-1.36	67.9%	15,720	3.7	2.0

## Top Mua ròng Tổ chức trong nước

Mã	GT (tỷ)	ROE	EPS	P/E	P/B
HAH	33.91	37.8%	11,943	2.7	0.8
HPG	33.74	18.5%	3,079	5.8	1.1
FPT	31.02	22.8%	4,799	16.0	3.5
VPB	25.09	19.2%	2,742	6.5	1.2
TCB	22.17	20.9%	6,037	4.3	0.8

## Top Bán ròng Tổ chức trong nước

Mã	GT (tỷ)	ROE	EPS	P/E	P/B
FIR	-45.50	20.6%	3,286	14.4	2.9
EIB	-37.24	14.5%	2,223	12.6	1.7
MSN	-30.20	24.9%	6,735	13.8	3.7
CVT	-15.73	9.7%	2,128	19.5	1.8
VHM	-14.43	23.5%	7,265	6.6	1.5

## Top Mua ròng Tổ chức nước ngoài

Mã	GT (tỷ)	ROE	EPS	P/E	P/B
HPG	67.78	18.5%	3,079	5.8	1.1
VNM	45.22	25.0%	4,233	18.0	4.7
MSN	36.00	24.9%	6,735	13.8	3.7
VIC	27.66	0.6%	214	251.1	1.5
VHM	24.70	23.5%	7,265	6.6	1.5

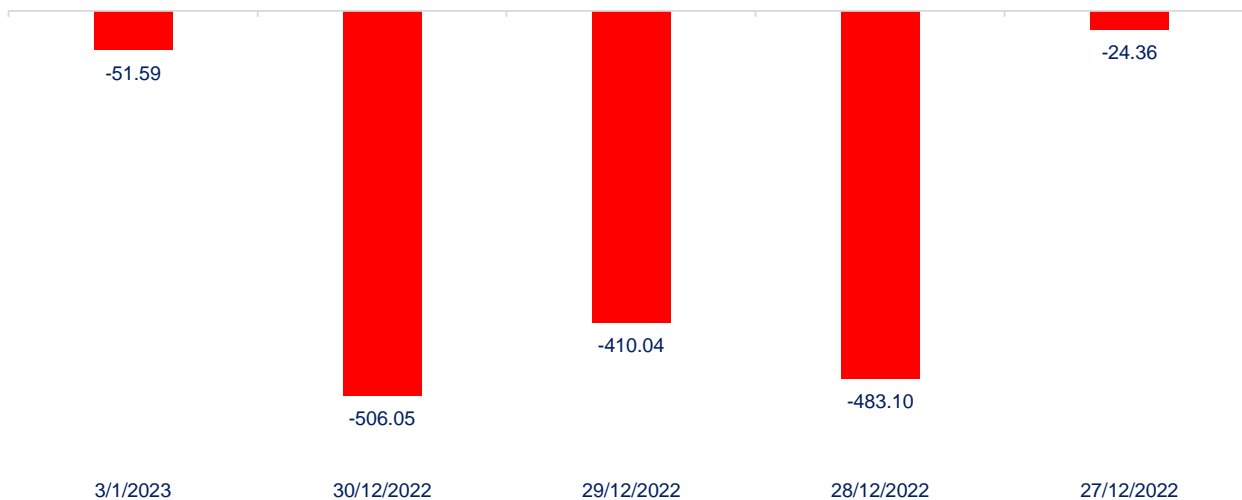
## Top Bán ròng Tổ chức nước ngoài

Mã	GT (tỷ)	ROE	EPS	P/E	P/B
DPM	-41.53	49.0%	15,543	2.8	1.3
VHC	-31.86	32.5%	12,291	5.7	1.6
STB	-29.20	11.6%	2,200	10.2	1.1
DGC	-25.38	67.9%	15,720	3.7	2.0
PTB	-19.56	20.8%	7,886	5.3	1.0

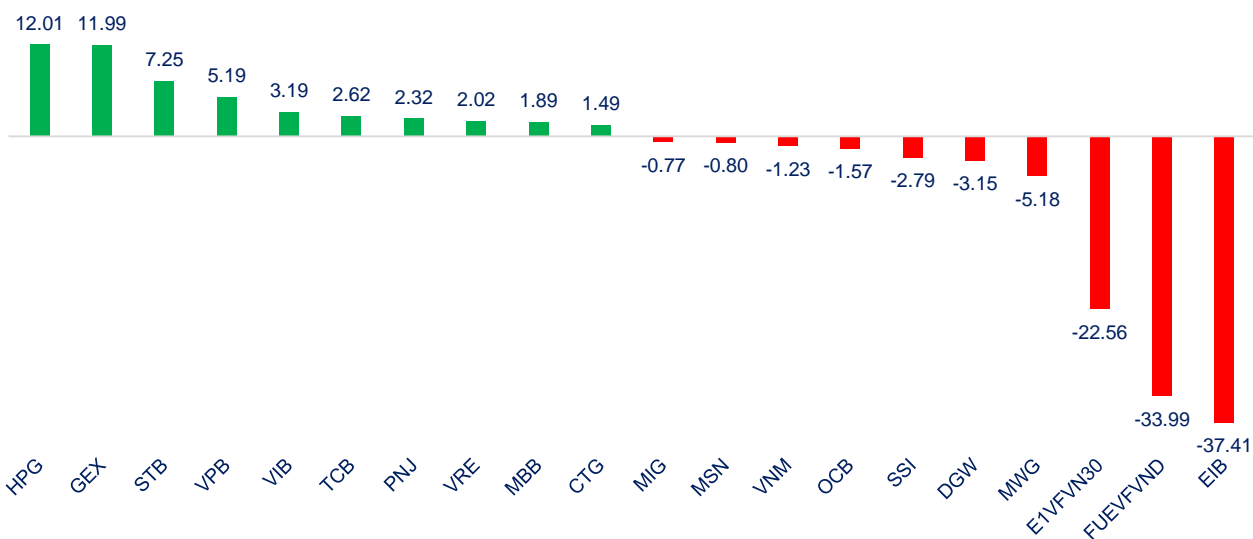


### THỐNG KÊ GIAO DỊCH TỰ DOANH

Giá trị giao dịch ròng của tự doanh trong 5 phiên gần nhất (tỷ đồng)



Top cổ phiếu mua/ bán ròng của tự doanh trên HOSE (tỷ đồng)





Website: [www.shs.com.vn](http://www.shs.com.vn)

Chịu trách nhiệm nội dung:

**Phó phòng: Hồ Ngọc Việt Cường**  
[cuong.hnv2@shs.com.vn](mailto:cuong.hnv2@shs.com.vn)

**Tổ trưởng nghiệp vụ: Phan Tấn Nhật**  
[nhat.pt@shs.com.vn](mailto:nhat.pt@shs.com.vn)

**Chuyên viên: Nguyễn Đình Thắng**  
[thang.nd@shs.com.vn](mailto:thang.nd@shs.com.vn)

Tất cả những thông tin nêu trong báo cáo nghiên cứu này đã được xem xét cẩn trọng, tuy nhiên Công ty Cổ phần Chứng khoán Sài Gòn - Hà Nội (SHS) không chịu bất kỳ một trách nhiệm nào đối với tính chính xác của những thông tin được đề cập đến trong báo cáo. Các quan điểm, nhận định và đánh giá trong báo cáo này là quan điểm cá nhân của các chuyên viên phân tích mà không đại diện cho quan điểm của SHS.

Báo cáo này chỉ nhằm mục tiêu cung cấp thông tin mà không hàm ý khuyên người đọc mua, bán hay nắm giữ chứng khoán. Người đọc chỉ nên sử dụng báo cáo nghiên cứu này như là một nguồn thông tin tham khảo.

SHS có thể có những hoạt động hợp tác kinh doanh với các đối tượng được đề cập đến trong báo cáo này. Người đọc cần lưu ý rằng SHS có thể có những xung đột lợi ích đối với các nhà đầu tư khi thực hiện báo cáo nghiên cứu phân tích này.

Dữ liệu tài chính được cung cấp bởi FiinGroup và Fialda

Mọi thông tin xin vui lòng liên hệ:

### **Phòng Phân tích - Công ty Cổ Phần Chứng khoán Sài Gòn - Hà Nội**

#### **Trụ sở chính tại Hà Nội**

Tầng 1-5, Tòa nhà Unimex Hà Nội,  
Số 41 Ngô Quyền, Hàng Bài,  
Hoàn Kiếm, Hà Nội  
Tel: 84.24.38181888  
Fax: 84.24.38181688  
Email: [contact@shs.com.vn](mailto:contact@shs.com.vn)

#### **Chi nhánh Hồ Chí Minh**

Tầng 1&3, Tòa nhà AS,  
Số 236-238 Nguyễn Công Trứ,  
P.Nguyễn Thái Bình, Q.1, HCM  
Tel: 84.28.39151368  
Fax: 84.28.39151369  
Email: [contact-hcm@shs.com.vn](mailto:contact-hcm@shs.com.vn)

#### **Chi nhánh Đà Nẵng**

Tầng 8, Tòa nhà Thành Lợi 2,  
Số 03 Lê Đình Lý, Phường Vĩnh  
Trung, Quận Thanh Khê, Thành  
phố Đà Nẵng  
Tel: 84.236.3525777  
Fax: 84.236.3525779  
Email: [contact-dn@shs.com.vn](mailto:contact-dn@shs.com.vn)