



MARKET LENS

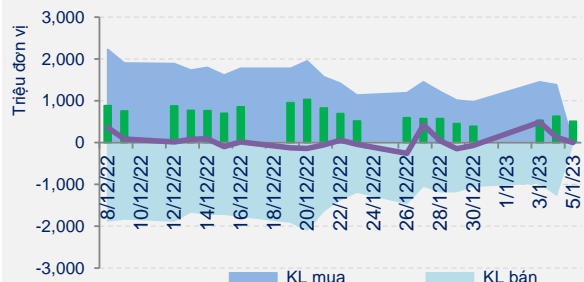
Phiên giao dịch ngày:

5/1/2023

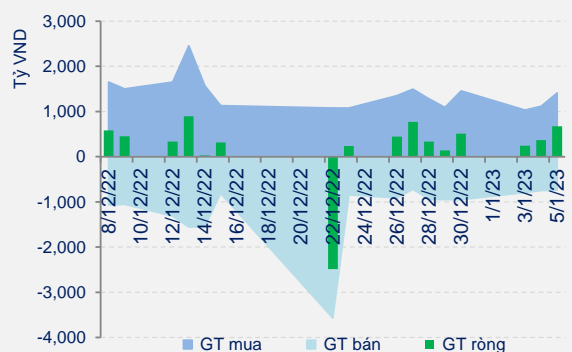
Thống kê thị trường	HOSE	HNX
Index	1,055.82	213.11
% Thay đổi	↑ 0.91%	↑ 0.02%
KLGD (CP)	511,270,100	57,420,690
GTGD (tỷ đồng)	9,174.57	821.70
Tổng cung (CP)	-	106,987,300
Tổng cầu (CP)	-	91,016,200

Giao dịch NĐTNN	HOSE	HNX
KL bán (CP)	25,036,314	341,000
KL mua (CP)	52,243,212	1,014,350
GT mua (tỷ đồng)	1,412.42	24.30
GT bán (tỷ đồng)	737.74	6.07
GT ròng (tỷ đồng)	674.68	18.23

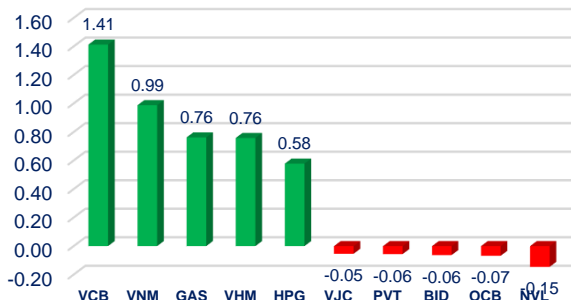
Tương quan cung cầu HOSE



Giá trị Giao dịch NĐTNN HOSE



CÁC CỔ PHIẾU CÓ ẢNH HƯỞNG NHẤT ĐẾN VN-INDEX



DIỄN BIẾN THỊ TRƯỜNG

Trái ngược phiên sáng, phiên chiều lại chứng kiến sự thăng hoa của VN-Index, với lực đẩy từ rất nhiều Large Cap, và đằng sau đó là dòng tiền của khối ngoại. VN-Index kết phiên tăng 9,47 điểm (+0,91%) lên 1.055,82 điểm.

Khối ngoại đẩy mạnh mua ròng trong phiên chiều, với giá trị mua ròng đạt 673,68 tỷ đồng. Họ tiếp tục mua ròng mạnh trên Large Cap, trong đó có HPG (113 tỷ), VNM (83 tỷ), VRE (76 tỷ), VHM (45 tỷ), POW (41 tỷ). Sự hiện diện chủ yếu trên nhóm Large Cap cho thấy nhiều khả năng các quỹ ETF đã mua vào. Đa số cổ phiếu lớn được mua ròng cũng nhờ đó tăng giá, trong đó tăng mạnh hơn hẳn phiên sáng như VCB (+1,4%), VNM (+2,4%), GAS (+1,5%)... Ở chiều bán ròng, chỉ có vài lượng giao dịch đáng chú ý ở PVT (21,5 tỷ), NT2 (16 tỷ), VGC (12,6 tỷ) không làm ảnh hưởng nhiều đến giá các cổ phiếu này.

Diễn biến thăng hoa trên VN-Index tác động lan tỏa sang cả 2 chỉ số 2 sàn còn lại. HNX-Index (+0,02%) cũng nhờ đó mà hồi phục, đổi màu tăng trở lại chỉ sau 30 phút giao dịch. Diễn biến chỉ số Upcom Index (+0,08%) có phần nhàm chán hơn khi chỉ số này chỉ quanh quẩn ngưỡng tham chiếu trong phiên chiều.

Trên toàn thị trường, mặc dù cả 3 chỉ số chính đều tăng điểm nhưng độ rộng thị trường chỉ nghiêng nhẹ về tích cực với 439 mã tăng, 176 mã tham chiếu, 363 mã giảm. Xét về vốn hóa, nhóm Large Cap là nhóm tích cực nhất.

Ở góc độ nhóm ngành, cổ phiếu ngân hàng quay trở lại dẫn dắt thị trường với các cổ phiếu nổi bật như STB (+3,9%), TPB (+2,5%), MBB (+1,4%), VCB (+1,4%), TCB (+1,3%)... Cổ phiếu điện tiếp tục thu hút được dòng tiền với các mã như POW (+6,8%), GEG (+4%), REE (+1,9%)...

Nhiều nhóm ngành cổ phiếu có diễn biến giống nhau khi sáng chìm trong sắc đỏ nhưng đã hồi phục tốt trong phiên chiều như bất động sản, thép, thực phẩm, bán lẻ, dầu khí, chứng khoán, xây dựng, vật liệu, logistics...

Trên thị trường phái sinh, hợp đồng tương lai VN30 tháng 1/2023 tăng yếu hơn so với chỉ số cơ sở VN30, qua đó nới rộng mức chênh lệch âm lên thành -8,1 điểm. Điều này cho thấy là tâm lý của các trader vẫn đang thận trọng đối với đà hồi phục của thị trường.

MARKET LENS

Phiên giao dịch ngày: 5/1/2023

PHÂN TÍCH KỸ THUẬT



VN-INDEX tăng phiên thứ ba liên tiếp nhưng với mức tăng khá tốt. Thanh khoản suy giảm so với phiên tăng trước đó và tiếp tục thấp hơn mức trung bình 20 phiên gần nhất. Điều này cho thấy là tâm lý nhà đầu tư vẫn duy trì được sự tích cực đầu năm mới, nhưng tâm lý nghỉ Tết sớm cũng phần nào đó ảnh hưởng đến thanh khoản thị trường.

Với phiên tăng hôm nay thì bức tranh kỹ thuật của VN-INDEX vẫn không có gì thay đổi so với phiên trước đó khi chỉ số này kết phiên trên ngưỡng 1.010 điểm (MA50) và cả ngưỡng 1.030 điểm (MA20). Chúng tôi kỳ vọng, trong phiên giao dịch cuối tuần, lực cầu được duy trì tốt có giúp cho thị trường tiếp tục hồi phục với mục tiêu tiếp theo là vùng kháng cự trong khoảng 1.085-1.090 điểm (MA100).

NHẬN ĐỊNH THỊ TRƯỜNG

Thị trường tiếp tục tăng điểm trong phiên hôm nay, đây là phiên thứ 3 liên tiếp trong năm mới thị trường đóng cửa trong sắc xanh của chỉ số. Chốt phiên VNINDEX tăng +9.47 điểm (+0.91%), khối lượng giao dịch trong những phiên đầu năm cũng được cải thiện khá hơn bình quân các phiên giao dịch cuối năm tuy nhiên vẫn nằm dưới mức trung bình 20 phiên. VNINDEX liên tục tăng mạnh trong 3 phiên đầu năm phát đi tín hiệu tích cực mà chúng tôi vẫn đang chờ đợi là VNINDEX sẽ thoát khỏi kênh downtrend trung hạn. Như các bản tin trước chúng tôi nhận định, thị trường chứng khoán giai đoạn cuối năm đã bắt đầu phát ra những tín hiệu khả quan và đem lại kỳ vọng cho một giai đoạn mới tích cực hơn và những phiên giao dịch đầu năm đang thể hiện rõ điều đó.

Với việc thị trường tiếp tục duy trì sắc xanh, VNINDEX tiếp tục duy trì trên đường trung bình động 20 phiên sau phiên break đầu năm và ngày càng vượt xa ngưỡng hỗ trợ 1000 điểm, hiện tại VNINDEX đã tiệm cận với đường kháng cự của kênh downtrend trung hạn và chúng tôi dự báo VNINDEX sẽ sớm thoát khỏi kênh downtrend trong thời gian tới. Với trạng thái như hiện tại, rất có thể giai đoạn downtrend trung hạn của thị trường sắp kết thúc để chuyển sang giai đoạn tích lũy chờ bùng nổ.

Thị trường đã khởi đầu năm 2023 hứng khởi và tích cực, tuy nhiên thị trường sắp bước vào kỳ nghỉ tết âm lịch và thường nhà đầu tư có tâm lý giảm tỷ trọng cổ phiếu trong danh mục ở khoảng thời gian nghỉ lễ nên vận động của thị trường giai đoạn hiện tại là khá khó lường, dù VNINDEX bứt phá lên trên đường trung bình động 20 phiên nhưng thị trường vẫn chưa thoát khỏi kênh downtrend trung hạn, do đó đối với nhà đầu tư ngắn hạn ở giai đoạn hiện tại nếu tham gia dao động nên thận trọng trong việc giải ngân, cơ hội tốt sẽ xuất hiện khi VNINDEX thoát khỏi kênh downtrend trung hạn.

Với góc nhìn trung - dài hạn, thị trường những phiên đầu năm đã phát đi những tín hiệu tích cực và chúng tôi vẫn luôn nhận định cơ hội cho nhà đầu tư trung, dài hạn đang ngày càng rõ ràng trong thời gian vừa qua. Nhà đầu tư dài hạn hoàn toàn có thể tiếp tục gia tăng tỷ trọng nắm giữ cổ phiếu trong giai đoạn hiện tại để đón đầu giai đoạn mới tích lũy và bùng nổ của thị trường. Hướng giải ngân nên tập trung vào các cổ phiếu có nền tảng cơ bản tốt, các cổ phiếu dẫn đầu ngành và vẫn duy trì được tăng trưởng lợi nhuận và tiếp tục có kỳ vọng tăng trưởng trong năm tới.

Thị trường khởi đầu năm mới 2023 bằng một phiên giao dịch rất tích cực, chúng tôi kỳ vọng năm 2023 thị trường sẽ vận động trong xu hướng tích cực hơn năm vừa qua, cơ hội đầu tư sẽ đến cho cả các nhà đầu tư ngắn, trung và dài hạn. Ở giai đoạn hiện tại sau phiên giao dịch đầu năm và như phân tích ở trên, chúng tôi cho rằng trong ngắn hạn các cơ hội giải ngân chưa thực sự rõ ràng, nhưng đối với nhà đầu tư trung, dài hạn thì mặt bằng giá đã ở vùng hấp dẫn để bắt đầu kế hoạch giải ngân mới. Quý nhà đầu tư có thể tham khảo danh mục cổ phiếu khuyến nghị để có quyết định hợp lý.



MARKET LENS

Phiên giao dịch ngày: 5/1/2023

DANH SÁCH CỔ PHIẾU THEO DÕI

MÃ	Giá hiện tại (1.000đ)	Vùng mua dự kiến (1.000 đ)	Giá mục tiêu (1.000 đ)	Giá dừng lỗ (1.000đ)	Thông số cơ bản			Điều kiện giải ngân
					P/E	T.trường Doanh thu	T.trường Lợi nhuận	
DPM	44.60	41-43	51-53	37	2.9	37.6%	61.4%	Theo dõi chờ giải ngân
ANV	26.50	22-23	28-30	20	5.4	88.9%	1010.5%	Theo dõi chờ giải ngân
EVF	8.26	7.6-8.1	10-10.5	7	7.9	0.0%	-12.0%	Theo dõi chờ giải ngân
SZC	28.60	22-25	31-32	20	12.5	-24.3%	-65.0%	Theo dõi chờ giải ngân
DPG	29.50	25.5-27	33-35	24	5.5	20.2%	75.4%	Theo dõi chờ giải ngân
CLX	12.86	12.2-12.9	16.5-17.5	11	5.7	80.5%	78.2%	Theo dõi chờ giải ngân
IDC	35.70	33-34.5	45-47	30	5.6	127.9%	150.5%	Theo dõi chờ giải ngân

DANH SÁCH KHUYẾN NGHỊ ĐANG MỞ

Ngày mở vị thế	MÃ	Giá hiện tại (1.000đ)	Giá mua (1.000đ)	Giá mục tiêu (1.000 đ)	Giá dừng lỗ (1.000đ)	Hiệu quả đầu tư (%)	Cập nhật Vị thế/trạng thái
18/11/2022	PVS	23.00	17.50	26-28	21	31.43%	Nắm giữ
25/11/2022	PVT	21.80	17.70	24-26	20.5	23.16%	Nắm giữ
5/12/2022	LPB	13.55	12.40	15-15.5	12	9.27%	Nắm giữ
28/12/2022	DPG	29.50	26.55	33-35	26	11.11%	Nắm giữ
1/3/2023	ANV	26.50	23.20	33-35	23	14.22%	Nắm giữ
1/4/2023	IDC	35.70	35.00	45-47	32	2.00%	Nắm giữ



TIN VĨ MÔ

Nikkei: Dell có kế hoạch ngừng sử dụng chip Trung Quốc, yêu cầu nhiều nhà cung cấp sản xuất linh kiện ở các nước như Việt Nam

CEO của một nhà cung cấp chip cho cả Dell và HP nói với Nikkei Asia. "Trước đây, chúng tôi biết Dell có kế hoạch đa dạng hóa khỏi Trung Quốc, nhưng lần này làm khá triệt để. Họ thậm chí không muốn chip của mình được sản xuất tại Trung Quốc, vì lo ngại chính sách của chính phủ Mỹ... Đó là một kế hoạch thực sự đang diễn ra, và xu hướng này có vẻ không thể đảo ngược".

TS. Nguyễn Đức Độ: Áp lực lạm phát trong năm 2023 không quá lớn, CPI có thể ở mức 3-4%

Ngày 4/1, Viện Kinh tế Tài chính (Học viện Tài chính) tổ chức Hội thảo "Diễn biến lạm phát năm 2022 và dự báo năm 2023". Trao đổi với chúng tôi bên lề hội thảo, TS. Nguyễn Đức Độ, Phó Viện trưởng Viện Kinh tế Tài chính cho biết, lạm phát năm 2023 có thể đạt đỉnh vào quý 1 sau đó hạ nhiệt nhưng lạm phát trung bình trong năm sẽ vẫn nằm trong khoảng 3-4%.

Kinh tế biển - động lực của Ninh Thuận

Tổng thu ngân sách nhà nước trên địa bàn Ninh Thuận năm 2022 ước đạt 3.420 tỉ đồng; đạt 114% so với dự toán Bộ Tài chính giao là tín hiệu phục hồi đáng mừng sau dịch COVID-19 đối với một tỉnh có điều kiện thời tiết, thổ nhưỡng không nhiều thuận lợi như Ninh Thuận.

Đẩy nhanh xây dựng đường sắt tốc độ cao Bắc - Nam

Dự thảo Quy hoạch tổng thể quốc gia thời kỳ 2021-2030, tầm nhìn đến năm 2050 yêu cầu đẩy nhanh xây dựng đường sắt tốc độ cao Bắc - Nam, trước mắt triển khai đầu tư đoạn Hà Nội - Vinh, Nha Trang - Thành phố Hồ Chí Minh.

Quy hoạch tổng thể quốc gia: Tầm nhìn đến 2050, GDP/người đạt trên 27.000 USD

Tờ trình về Quy hoạch tổng thể quốc gia nêu mục tiêu đến năm 2030, GDP/người đạt khoảng 7.500 USD, tầm nhìn đến năm 2050 đạt khoảng 27.000 - 32.000 USD.

Vĩnh Phúc hoàn thành vượt các chỉ tiêu kinh tế, tạo nền tảng phát triển bền vững

Quan điểm điều hành của Vĩnh Phúc là coi trọng việc duy trì tốc độ tăng trưởng ổn định. Tỉnh luôn bám sát tinh thần Nghị quyết của Đảng bộ tỉnh, trong đó có mục tiêu nhất quán là người dân phải được hưởng thành quả của sự phát triển.

Áp lực lạm phát năm 2023 của Việt Nam không quá lớn

Theo một số chuyên gia kinh tế, chính sách tiền tệ thận trọng trong năm 2022 cùng với nguy cơ kinh tế thế giới rơi vào suy thoái trong năm 2023 sẽ khiến áp lực lạm phát năm nay không quá lớn. Lạm phát trung bình năm 2023 dự báo sẽ ở mức khoảng 3,5-4%.

Chủ tịch Quốc hội: Xem xét phê chuẩn miễn nhiệm, bổ nhiệm một số thành viên Chính phủ

Chủ tịch Quốc hội Vương Đình Huệ cho biết tại kỳ họp bất thường thứ hai, Quốc hội sẽ xem xét, cho thôi làm nhiệm vụ đại biểu Quốc hội và xem xét, phê chuẩn việc miễn nhiệm, bổ nhiệm một số thành viên Chính phủ.



TIN CHỨNG KHOÁN

“Đất hàng” nhưng không có người bán, cổ phiếu “kỳ lân công nghệ” bỏ lỡ cơ hội lập nhiều kỷ lục ngày chào sàn

Tạm tính tại mức thị giá hiện tại, vốn hóa thị trường của VNG vẫn dừng ở mức 350 triệu USD, thấp hơn nhiều so với mức định giá mà doanh nghiệp này từng chạm tới trong quá khứ.

Đô thị Kinh Bắc (KBC) triển khai mua lại 50 triệu cổ phiếu quỹ khi thị giá đã tăng gần 90% từ đáy

Trước đó, KBC đã thông qua phương án mua lại cổ phiếu quỹ để giảm vốn điều lệ với tổng khối lượng tối đa 100 triệu đơn vị, tương ứng với 13% lượng cổ phiếu đang lưu hành.

Chân dung doanh nghiệp đề xuất chi gần 27.000 tỷ đồng làm dự án khôi phục tuyến đường sắt răng cưa duy nhất của Việt Nam

Công ty là chủ sở hữu của Khu Phức hợp Khách sạn Bạch Đằng – Bạch Đằng Complex với Tổng giám đốc kiêm người đại diện theo pháp luật của công ty là ông Thân Hà Nhất Thống.

1 năm sau tuyên bố “trồng chuối – nuôi heo”, bầu Đức vượt kế hoạch 1.120 tỷ đồng lợi nhuận trong 2022

Năm 2022 HAGL đặt kế hoạch lợi nhuận 1.120 tỷ đồng – tăng gấp 10 lần so với năm 2021. Công ty thông báo, tổng nợ trái phiếu và nợ vay ngân hàng hiện chỉ chiếm 40% so với tổng tài sản Công ty.

Lan truyền thư mời họp báo về tranh chấp pháp lý, Xây dựng Hoà Bình (HBC) khẳng định không tổ chức

Nguyên văn thông báo từ HBC ghi nhận: “Tập đoàn Xây dựng Hoà Bình xin khẳng định Hoà Bình KHÔNG phải là đơn vị tổ chức cuộc họp báo như thông tin lan truyền....”.

Sau mác thép làm tanh lốp ô tô, Hòa Phát tiếp tục sản xuất thành công thép thanh vằn đóng cuộn đáp ứng tiêu chuẩn Anh

Hòa Phát cho biết, việc sản xuất thép thanh vằn dạng cuộn giúp tiết giảm tiêu hao kim loại, không phát sinh thép ngắn dài phải cắt, tối ưu chi phí sản xuất.

Bamboo Airways bổ nhiệm tân Phó Tổng Giám đốc, chính thức ra mắt Công ty Hàng hóa Hàng không Tre Việt, nhay vào lĩnh vực vận chuyển hàng hóa

Lũy kế 9 tháng 2022, Bamboo Airways ước lỗ 3.537 tỷ đồng. Mức lỗ này lớn hơn nhiều so với khoản lỗ gần 2.300 tỷ đồng của cả năm 2021.

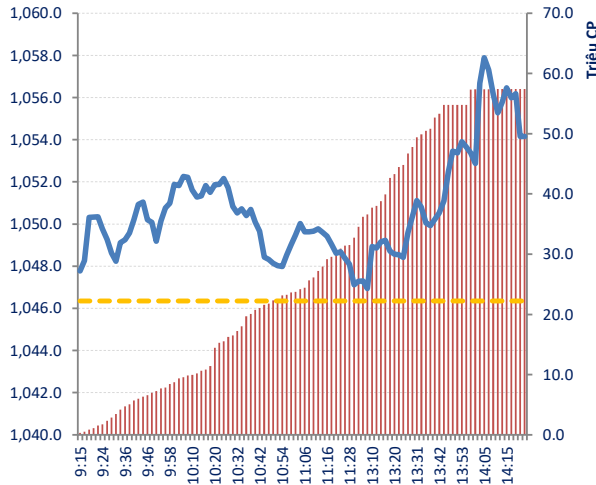
Nội chiến Hòa Bình Corp: Đến lượt ông Nguyễn Công Phú biên “tâm thư”, nhấn mạnh do năng lực quản lý của ông Hải kém nên giờ DN rơi vào tình trạng khó khăn chưa từng có

Mới đây, ông Nguyễn Công Phú đã gửi thư ngỏ từ Pháp cho cán bộ công nhân viên (CBCNV) và các cổ đông CTCP Tập đoàn xây dựng Hoà Bình xung quanh lùm xùm “một công ty có 2 Chủ tịch”.

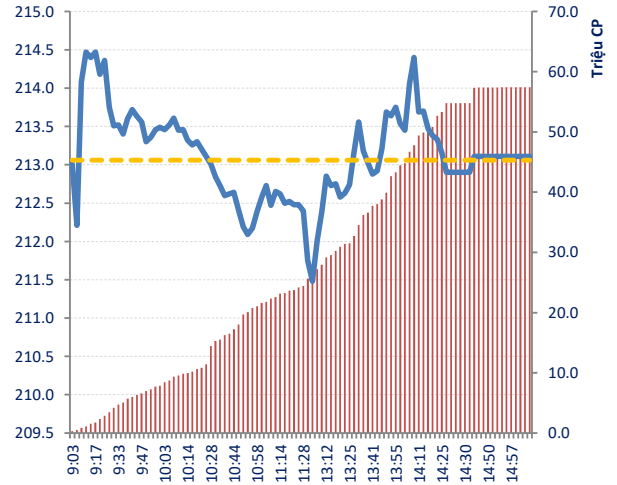


THỐNG KÊ GIAO DỊCH

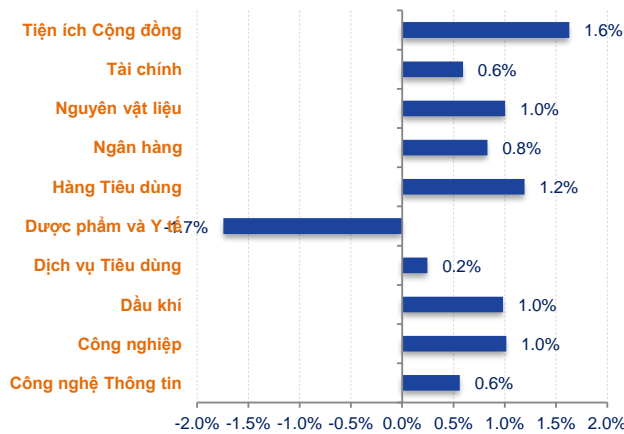
KLGD và VN-Index trong phiên



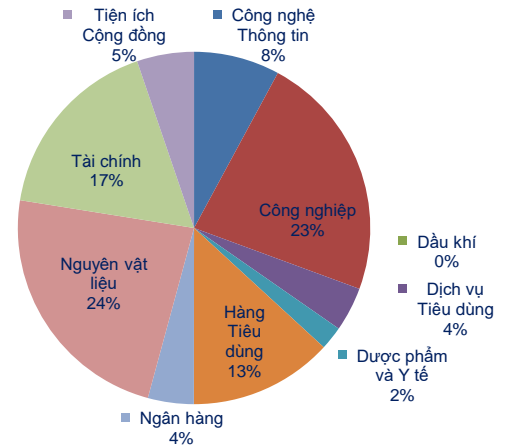
KLGD và HNX-Index trong phiên



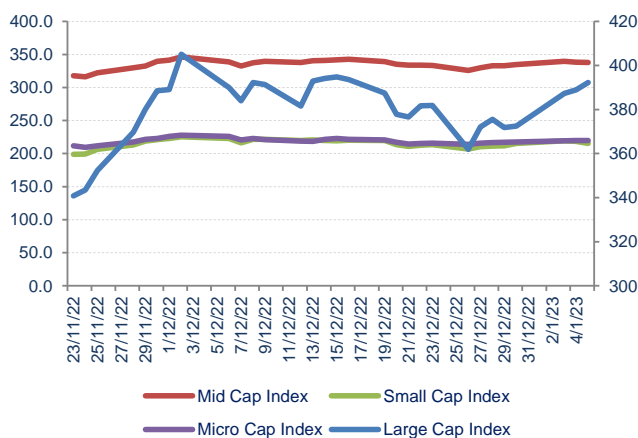
Biến động giá phân theo nhóm Ngành



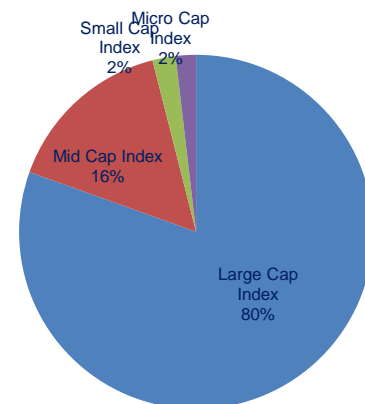
Giá trị giao dịch phân theo nhóm Ngành



Chuỗi Index theo nhóm vốn hóa



Giá trị giao dịch theo nhóm vốn hóa



Nhóm vốn hóa được phân loại bởi StoxPlus:

Large Cap: Vốn hóa trên 5000 tỷ Small Cap: Vốn hóa từ 500 - 1000 tỷ
 Mid Cap: Vốn hóa từ 1000 - 5000 tỷ Micro Cap: Vốn hóa dưới 500 tỷ



HOSE

HNX

Top 5 CP NĐT nước ngoài mua và bán nhiều nhất

TT	Mã CK	KL mua ròng	Mã CK	KL bán ròng	TT	Mã CK	KL mua ròng	Mã CK	KL bán ròng
1	HPG	5,786,059	PVT	984,200	1	CEO	214,900	TVD	37,700
2	POW	3,581,150	GVR	683,900	2	PVS	157,200	ONE	10,900
3	VRE	2,622,500	NT2	526,800	3	PVI	127,100	SHS	4,600
4	SSI	1,851,580	HPX	360,900	4	HUT	72,000	PGS	3,400
5	FUEVFVND	1,699,937	VGC	341,100	5	TNG	39,000	HMH	700

Top 5 CP có KLGD lớn nhất trong ngày

Mã	Giá TC (*)	Giá đóng	%	KLGD	Mã	Giá TC (*)	Giá đóng	%	KLGD
POW	11.00	11.75	↑ 6.82%	23,637,300	SHS	9.00	9.00	→ 0.00%	11,921,636
HPG	19.40	19.80	↑ 2.06%	21,722,200	CEO	20.40	21.00	↑ 2.94%	9,327,643
STB	23.30	24.20	↑ 3.86%	19,217,000	PVS	22.90	23.00	↑ 0.44%	3,546,721
GEX	13.15	13.55	↑ 3.04%	18,318,900	OCH	7.70	7.70	→ 0.00%	2,549,000
VND	14.35	14.60	↑ 1.74%	16,800,700	HUT	15.10	15.10	→ 0.00%	2,517,154

Top 5 CP tăng giá nhiều nhất trong ngày

Mã	Giá TC (*)	Giá đóng	+/-	%	Mã	Giá TC (*)	Giá đóng	+/-	%
IBC	3.15	3.37	0.22	↑ 6.98%	VTZ	7.00	7.70	0.70	↑ 10.00%
COM	28.05	30.00	1.95	↑ 6.95%	VNT	62.10	68.30	6.20	↑ 9.98%
C47	8.07	8.63	0.56	↑ 6.94%	CLM	42.30	46.50	4.20	↑ 9.93%
ST8	8.25	8.82	0.57	↑ 6.91%	SHE	9.10	10.00	0.90	↑ 9.89%
HSL	4.50	4.81	0.31	↑ 6.89%	TSB	20.50	22.50	2.00	↑ 9.76%

Top 5 CP giảm giá nhiều nhất trong ngày

Mã	Giá TC (*)	Giá đóng	+/-	%	Mã	Giá TC (*)	Giá đóng	+/-	%
VAF	10.05	9.35	-0.70	↓ -6.97%	S55	60.00	54.00	-6.00	↓ -10.00%
YEG	9.35	8.70	-0.65	↓ -6.95%	SEB	55.50	50.00	-5.50	↓ -9.91%
DTT	11.50	10.70	-0.80	↓ -6.96%	HJS	39.80	35.90	-3.90	↓ -9.80%
BTT	36.90	34.35	-2.55	↓ -6.91%	SJ1	16.50	14.90	-1.60	↓ -9.70%
L10	23.25	21.65	-1.60	↓ -6.88%	PCE	25.90	23.40	-2.50	↓ -9.65%

(*) Giá điều chỉnh



CHỈ SỐ TÀI CHÍNH

Top KLGD lớn nhất HOSE

Mã	KLGD	ROE	EPS	P/E	P/B
POW	23,637,300	3.6%	490	22.5	0.8
HPG	21,722,200	18.5%	3,079	6.3	1.2
STB	19,217,000	11.6%	2,200	10.6	1.2
GEX	18,318,900	2.4%	591	22.2	0.5
VND	16,800,700	17.0%	2,092	6.9	1.2

Top KLGD lớn nhất HNX

Mã	KLGD	ROE	EPS	P/E	P/B
SHS	11,921,636	25.5%	996	9.0	0.8
CEO	9,327,643	8.8%	1,210	16.9	1.5
PVS	3,546,721	3.9%	1,045	21.9	0.8
OCH	2,549,000	-3.8%	(282)	-	1.3
HUT	2,517,154	7.5%	886	17.0	1.3

Top Đột biến giá HOSE

Mã	+/-%	ROE	EPS	P/E	P/B
IBC	↑ 7.0%	6.3%	1,200	2.6	0.2
COM	↑ 7.0%	4.9%	1,575	17.8	0.9
C47	↑ 6.9%	8.2%	1,205	6.7	0.6
ST8	↑ 6.9%	56.2%	8,285	1.0	0.4
HSL	↑ 6.9%	4.8%	636	7.1	0.4

Top Đột biến giá HNX

Mã	+/-%	ROE	EPS	P/E	P/B
VTZ	↑ 10.0%	12.5%	1,710	4.1	0.6
VNT	↑ 10.0%	13.0%	2,097	29.6	4.0
CLM	↑ 9.9%	91.9%	27,438	1.5	1.0
SHE	↑ 9.9%	18.9%	2,120	4.3	0.8
TSB	↑ 9.8%	4.2%	493	41.6	1.8

Top KLGD NĐT nước ngoài mua ròng HOSE

Mã	KL mua	ROE	EPS	P/E	P/B
HPG	5,786,059	18.5%	3,079	6.3	1.2
POW	3,581,150	3.6%	490	22.5	0.8
VRE	2,622,500	6.6%	909	31.5	2.0
SSI	1,851,580	14.5%	2,144	8.9	1.3
FUEVFVND	1,699,937	N/A	N/A	N/A	N/A

Top KLGD NĐT nước ngoài mua ròng HNX

Mã	KL mua	ROE	EPS	P/E	P/B
CEO	214,900	8.8%	1,210	16.9	1.5
PVS	157,200	3.9%	1,045	21.9	0.8
PVI	127,100	3.8%	1,304	36.0	1.4
HUT	72,000	7.5%	886	17.0	1.3
TNG	39,000	19.2%	2,958	4.8	0.8

Top Vốn hóa HOSE

Mã	Vốn hóa	ROE	EPS	P/E	P/B
VCB	391,852	22.0%	5,582	14.8	3.1
VIC	213,580	0.6%	214	261.4	1.6
VHM	213,364	23.5%	7,265	6.7	1.5
BID	206,388	17.5%	3,207	12.7	2.0
GAS	200,965	23.9%	7,058	14.9	3.5

Top Vốn hóa HNX

Mã	Vốn hóa	ROE	EPS	P/E	P/B
KSF	21,300	6.8%	1,475	48.1	3.2
THD	14,560	12.6%	2,214	18.8	2.5
IDC	11,814	36.2%	6,373	5.6	1.9
NVB	11,136	-7.5%	(713)	-	2.0
PVI	11,009	3.8%	1,304	36.0	1.4

Top CP có hệ số Beta cao nhất sàn HOSE

Mã	Beta	ROE	EPS	P/E	P/B
ANV	2.84	23.5%	4,883	5.1	1.1
DXS	2.84	4.8%	861	7.8	0.4
DXG	2.81	5.9%	1,380	9.8	0.6
TCD	2.78	17.5%	2,585	2.4	0.4
CMX	2.74	6.3%	876	9.3	0.6

Top CP có hệ số Beta cao nhất sàn HNX

Mã	Beta	ROE	EPS	P/E	P/B
L14	3.89	26.5%	5,055	11.3	4.7
CEO	3.37	8.8%	1,210	16.9	1.5
APS	3.26	10.4%	1,598	6.1	0.7
IDJ	3.05	11.7%	1,309	6.6	0.8
API	3.00	22.0%	2,340	4.1	0.9



Website: www.shs.com.vn

Chịu trách nhiệm nội dung:

Phó phòng: Hồ Ngọc Việt Cường
cuong.hnv2@shs.com.vn

Tổ trưởng nghiệp vụ: Phan Tấn Nhật
nhat.pt@shs.com.vn

Chuyên viên: Nguyễn Đình Thắng
thang.nd@shs.com.vn

Tất cả những thông tin nêu trong báo cáo nghiên cứu này đã được xem xét cẩn trọng, tuy nhiên Công ty Cổ phần Chứng khoán Sài Gòn - Hà Nội (SHS) không chịu bất kỳ một trách nhiệm nào đối với tính chính xác của những thông tin được đề cập đến trong báo cáo. Các quan điểm, nhận định và đánh giá trong báo cáo này là quan điểm cá nhân của các chuyên viên phân tích mà không đại diện cho quan điểm của SHS.

Báo cáo này chỉ nhằm mục tiêu cung cấp thông tin mà không hàm ý khuyên người đọc mua, bán hay nắm giữ chứng khoán. Người đọc chỉ nên sử dụng báo cáo nghiên cứu này như là một nguồn thông tin tham khảo.

SHS có thể có những hoạt động hợp tác kinh doanh với các đối tượng được đề cập đến trong báo cáo này. Người đọc cần lưu ý rằng SHS có thể có những xung đột lợi ích đối với các nhà đầu tư khi thực hiện báo cáo nghiên cứu phân tích này.

Dữ liệu tài chính được cung cấp bởi FiinGroup và Fialda

Mọi thông tin xin vui lòng liên hệ:

Phòng Phân tích - Công ty Cổ Phần Chứng khoán Sài Gòn - Hà Nội

Trụ sở chính tại Hà Nội

Tầng 1-5, Tòa nhà Unimex Hà Nội,
Số 41 Ngô Quyền, Hàng Bài,
Hoàn Kiếm, Hà Nội
Tel: 84.24.38181888
Fax: 84.24.38181688
Email: contact@shs.com.vn

Chi nhánh Hồ Chí Minh

Tầng 1&3, Tòa nhà AS,
Số 236-238 Nguyễn Công Trứ,
P.Nguyễn Thái Bình, Q.1, HCM
Tel: 84.28.39151368
Fax: 84.28.39151369
Email: contact-hcm@shs.com.vn

Chi nhánh Đà Nẵng

Tầng 8, Tòa nhà Thành Lợi 2,
Số 03 Lê Đình Lý, Phường Vĩnh
Trung, Quận Thanh Khê, Thành
phố Đà Nẵng
Tel: 84.236.3525777
Fax: 84.236.3525779
Email: contact-dn@shs.com.vn