



Happy
New Year



2023

Chúc Mừng Năm Mới



Chúc Mừng Năm Mới

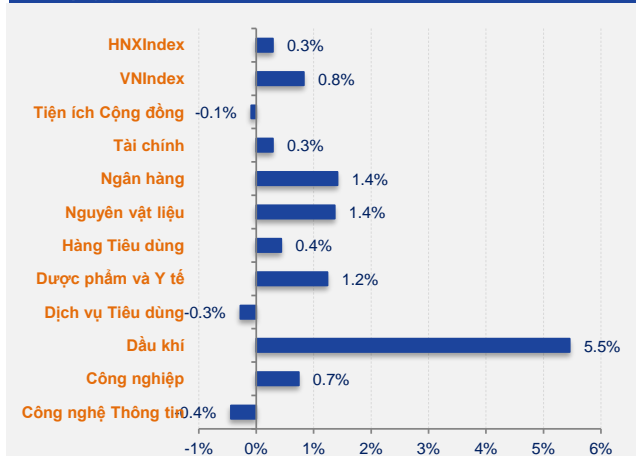


WEEKLY WRAP

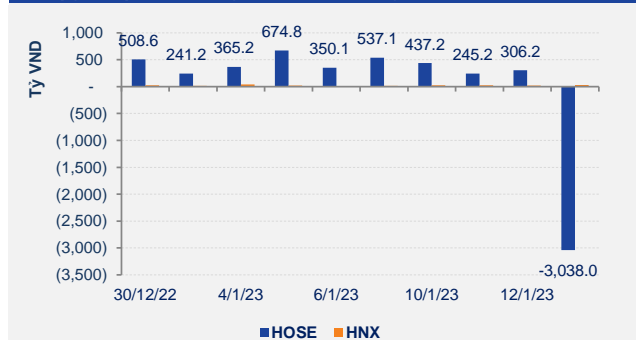
Tuần GD: 9/1/2023 - 13/1/2023

Index Tuần	HOSE	+/-	HNX	+/-
Thống kê thị trường				
Index	1,060.17	↑ 0.8%	211.26	↑ 0.3%
KLGD (trCP)	2,659.76	↑ 13.8%	283.40	↓ -10.6%
GTGD (tỷ VND)	48,167.43	↑ 17.8%	4,347.96	↓ -2.0%
Tổng cung (trCP)	4,471.79	↓ -5.4%	522.11	↓ 0.0%
Tổng cầu (trCP)	4,323.32	↓ -22.4%	460.29	↓ -3.4%
Giao dịch NĐT nước ngoài				
KL mua (trCP)	205.17	↑ 11.0%	5.27	↑ 7.9%
KL bán (trCP)	251.29	↑ 121.2%	0.62	↓ -24.0%
GT mua (tỷ VND)	5,549.33	↑ 15.4%	126.90	↑ 2.2%
GT bán (tỷ VND)	7,061.62	↑ 122.3%	15.24	↑ 17.3%

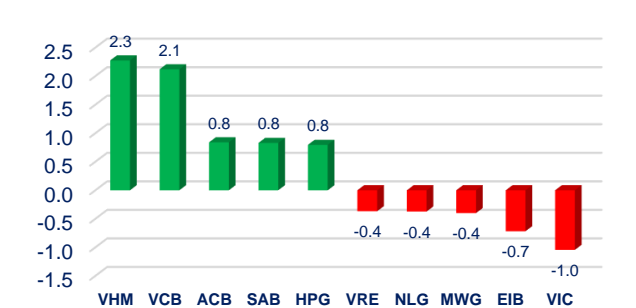
Biến động giá Ngành theo Tuần



Giá trị giao dịch mua ròng của NĐT nước ngoài



TOP CÁC CỔ PHIẾU CÓ ẢNH HƯỞNG NHẤT ĐẾN VN-INDEX



THỊ TRƯỜNG TUẦN QUA

Thị trường tăng nhẹ trong tuần giao dịch đầu tiên của năm 2023 với thanh khoản tiếp tục thấp hơn mức trung bình của 20 phiên gần nhất. Điều này phản ánh tâm lý nghỉ Tết Âm lịch sớm của nhà đầu tư.

Kết thúc tuần giao dịch, VN-Index tăng 8,73 điểm (+0,8%) lên 1.060,17 điểm, HNX-Index tăng 0,61 điểm (+0,3%) lên mức 211,26 điểm. Giá trị giao dịch trên HOSE tăng 17,8% so với tuần trước đó lên 48.167 tỷ đồng tương ứng với khối lượng giao dịch tăng 13,8% lên 2.660 triệu cổ phiếu. Giá trị giao dịch trên HNX giảm 2% xuống 4.348 tỷ đồng tương ứng với khối lượng giao dịch giảm 10,6% xuống 283 triệu cổ phiếu.

Thị trường tăng nhẹ trong tuần qua khiến cho phần lớn các nhóm ngành cổ phiếu đều có sự hồi phục.

Nhóm cổ phiếu dầu khí tăng mạnh nhất với 5,5% giá trị vốn hóa. Với các cổ phiếu tiêu biểu như BSR (+2,7%), PVS (+2,2%), PVD (+8,4%), PLX (+5,6%), OIL (+8,3%)...

Tiếp theo là nhóm cổ phiếu trụ cột của thị trường là ngân hàng với mức tăng 1,4%. Đây là nhóm đã giúp neo giữ thị trường trên ngưỡng tham chiếu trong suốt tuần qua. Các cổ phiếu tiêu biểu có thể kể đến như VCB (+2,1%), BID (+0,4%), CTG (+1,7%), VPB (+2,4%), TCB (+0,4%), ACB (+4,3%), VIB (+7%), SHB (+1,4%)...

Nhóm nguyên vật liệu cũng tăng 1,4% trong tuần qua nhờ các đại diện thuộc ngành con thép như HPG (+2,8%), HSG (+3,6%), NKG (+6%)... Trong khi đó, ngành con hóa chất lại điều chỉnh với DGC (-2,9%), DPM (-3,1%), DCM (-2,6%)... khiến cho mức tăng chung của ngành nguyên vật liệu bị suy giảm.

Cổ phiếu dược phẩm và y tế tăng 1,2% với các đại diện như DBD (+1,1%), TNH (+1,9%), AMV (+2,9%)...

Công nghiệp (+0,7%), hàng tiêu dùng (+0,4%), tài chính (+0,3%) đều tăng nhẹ.

Chiều ngược lại, nhóm dịch vụ tiêu dùng (-0,3%) và tiện ích cộng đồng (-0,1%) ngược dòng thị trường khi điều chỉnh giảm nhẹ.

Sau 9 tuần mua ròng liên tiếp, khối ngoại quay trở lại bán ròng trên hai sàn trong tuần qua với giá trị ròng đạt 1.439,34 tỷ đồng. Xét theo khối lượng ròng, EIB là mã chứng khoán bị bán ròng nhiều nhất với 132,7 triệu cổ phiếu. Tiếp theo là PVT và DCM với đều 1,3 triệu cổ phiếu. Ở chiều ngược lại, HPG là mã chứng khoán được mua ròng nhiều nhất với 16,8 triệu cổ phiếu.

Trên thị trường phái sinh, hợp đồng tương lai VN30 tháng 1/2023 tăng mạnh hơn so với chỉ số cơ sở VN30 trong tuần qua, qua đó thu hẹp mức basis âm xuống còn 0,76 điểm. Động thái này cho thấy các trader đang kỳ vọng thị trường sẽ tiếp tục hồi phục trong tuần tiếp theo.



WEEKLY WRAP

Tuần GD: 9/1/2023 - 13/1/2023

PHÂN TÍCH KỸ THUẬT



Thị trường tăng điểm tuần thứ hai liên tiếp với thanh khoản thấp trong tuần giao dịch đầu tiên của năm 2023. Điều này là khá dễ hiểu khi nhà đầu tư đã có dấu hiệu nghỉ Tết Âm lịch sớm nên hạn chế giao dịch trong tuần qua.

Với tuần hồi phục thứ hai liên tiếp thì tín hiệu kỹ thuật của VN-Index vẫn chưa có gì thay đổi khi chỉ số này kết tuần trên ngưỡng 1.015 điểm (MA50) và 1.035 điểm (MA20). Chúng tôi kỳ vọng, trong tuần giao dịch tiếp theo, tâm lý thị trường sẽ vẫn nghiêng về tích cực và VN-Index có thể hướng đến ngưỡng kháng cự tiếp theo quanh 1.075 điểm (MA100).

NHẬN ĐỊNH THỊ TRƯỜNG

Sau tuần giao dịch đầu năm bùng nổ, tuần này thị trường tiếp tục duy trì xu hướng tăng giá mặc dù đà tăng không mạnh mẽ nhưng tạo được trạng thái vận động tích cực, là tuần giao dịch sát kỳ nghỉ tết nguyên đán nên khối lượng giao dịch toàn thị trường trong tuần vừa qua không cao. Chốt tuần VNINDEX tăng +8,73 điểm (+0,83%) và đóng cửa ở 1.060,17 điểm. Với trạng thái đóng cửa như hiện tại VNINDEX đã tiệm cận đường cản trên của kênh xu hướng downtrend trung hạn và chúng tôi dự báo VNINDEX sẽ sớm thoát khỏi kênh downtrend trong thời gian ngắn sắp tới.

Trong 4 tuần cuối cùng của năm 2022 thị trường vận động trong trạng thái điều chỉnh sau đợt hồi phục mạnh trước đó, bước sang năm 2023 VNINDEX đã tăng liên tiếp 2 tuần, xu hướng tăng đang được hỗ trợ bởi giai đoạn tích lũy là 4 tuần điều chỉnh, đo đó hoàn toàn có thể kỳ vọng VNINDEX sẽ tiếp tục có đợt sóng tăng (mang tính chất hồi phục, chưa phải Uptrend) tiếp theo. Hiện VNINDEX phát ra tín hiệu gập như sẽ thoát khỏi kênh downtrend và đợt hồi phục tiếp theo có mục tiêu hướng tới khu vực 1.150 điểm. Tuy nhiên, dù VNINDEX thoát khỏi kênh downtrend thì thị trường chưa thể bước vào giai đoạn uptrend ngay, thị trường sẽ vận động trong các đợt sóng hồi với biên độ sẽ hẹp dần để tích lũy chặt chẽ thêm trước khi giai đoạn Uptrend thực sự xuất hiện. Với những tín hiệu như đã phân tích, nhà đầu tư ngắn hạn hoàn toàn có thể giải ngân với kỳ vọng tận dụng sóng hồi tiếp theo, tuy nhiên việc giải ngân nên cân nhắc hạn chế ở mức độ tỷ trọng vừa phải vì thị trường đang chuẩn bị bước vào kỳ nghỉ lễ nên khả năng biến động mạnh không cao.

Với góc nhìn trung - dài hạn, rõ ràng sau giai đoạn dài (1 năm) trong downtrend đã làm mặt bằng giá cổ phiếu giảm mạnh và trở nên hấp dẫn hơn. Mặc dù xét dưới góc độ vĩ mô năm 2023 có thể vẫn còn nhiều khó khăn như lãi suất có xu hướng tăng và neo cao, nguồn tiền rẻ cạn dần, kinh tế toàn cầu vẫn chưa có tín hiệu tích cực.....nhưng mặt bằng giá cổ phiếu đã chiết khấu về mức hấp dẫn như hiện tại sẽ mở ra những cơ hội đầu tư nắm giữ trung dài hạn hấp dẫn. Việc lựa chọn danh mục cổ phiếu đầu tư trung dài hạn cần tiến hành cẩn trọng và kỹ lưỡng, nhà đầu tư nên tập trung vào các cổ phiếu có nền tảng cơ bản tốt, các cổ phiếu dẫn đầu ngành và vẫn duy trì được tăng trưởng lợi nhuận và tiếp tục có kỳ vọng tăng trưởng trong năm tới.

Kết thúc 2 tuần đầu năm 2023 với nhiều tín hiệu tích cực, thị trường mở ra cơ hội giải ngân cho cả ngắn, trung và dài hạn. Tuần tới là tuần giao dịch cuối cùng của năm âm lịch, có thể thị trường sẽ không có nhiều biến động tuy nhiên nhà đầu tư đặc biệt là những người theo trường phái đầu tư trung, dài hạn (nắm giữ) có thể tiếp tục giải ngân dần để đón đầu giai đoạn tích cực như chúng tôi phân tích và nhận định (liên tục trong thời gian qua).

Quý nhà đầu tư có thể tham khảo danh mục cổ phiếu khuyến nghị của chúng tôi để có quyết định hợp lý!



WEEKLY WRAP

Tuần GD: 9/1/2023 - 13/1/2023

DANH SÁCH CỔ PHIẾU THEO DÕI

MÃ	Giá hiện tại (1.000đ)	Vùng mua dự kiến (1.000 đ)	Giá mục tiêu (1.000 đ)	Giá dừng lỗ (1.000đ)	Thông số cơ bản			Điều kiện giải ngân
					P/E	T.trưởng Doanh thu TTM	T.trưởng Lợi nhuận TTM	
IDC	37.20	33-34.5	45-47	30	5.8	127.8%	150.5%	Theo dõi chờ giải ngân
HCM	22.85	21.5-23	28-29	20	10.9	-30.6%	-48.2%	Theo dõi chờ giải ngân
DPR	54.90	54-55.5	67-68	50	4.8	13.3%	23.8%	Theo dõi chờ giải ngân
ACB	24.15	22-23.5	29-30	21	6.9	0.0%	70.6%	Theo dõi chờ giải ngân
HT1	12.90	11-12	14.5-15	10	19.1	117.6%	284.9%	Theo dõi chờ giải ngân
DBC	15.55	15-16.2	21-22	14	11.0	33.0%	49.5%	Theo dõi chờ giải ngân
GMD	47.75	46-48.5	57-59	43	14.4	36.1%	92.9%	Theo dõi chờ giải ngân
PTB	44.95	40-44	59-62	38	5.7	-10.6%	-29.9%	Theo dõi chờ giải ngân
VIB	22.05	20-22	27-28	19	5.4	0.0%	101.6%	Theo dõi chờ giải ngân
CSV	31.80	30-32	40-42	28	3.6	61.3%	159.4%	Theo dõi chờ giải ngân

DANH SÁCH KHUYẾN NGHỊ ĐANG MỞ

Ngày mở vị thế	MÃ	Giá hiện tại (1.000đ)	Giá mua (1.000đ)	Giá mục tiêu (1.000 đ)	Giá dừng lỗ (1.000đ)	Hiệu quả đầu tư (%)	Cập nhật Vị thế/trạng thái
18/11/2022	PVS	23.40	17.50	26-28	22	33.71%	Nắm giữ
25/11/2022	PVT	20.40	17.70	24-26	20.5	15.25%	Nắm giữ
5/12/2022	LPB	14.65	12.40	15-15.5	13	18.15%	Nắm giữ
28/12/2022	DPG	30.20	26.55	33-35	28	13.75%	Nắm giữ
1/3/2023	ANV	29.20	23.20	30-31	26	25.86%	Nắm giữ
1/4/2023	IDC	37.20	35.00	45-47	34	6.29%	Nắm giữ
1/6/2023	CLX	13.07	13.10	16.5-17	12	-0.20%	Nắm giữ
1/10/2023	ACB	24.15	23.10	29-30	22.5	4.55%	Nắm giữ
1/10/2023	EVF	8.30	8.23	10-10.5	7.5	0.85%	Nắm giữ
1/11/2023	HCM	22.85	22.75	28-29	21	0.44%	Nắm giữ



TIN VÍ MÔ

Lĩnh vực xây dựng kết cấu hạ tầng giao thông ghi nhận hàng loạt 'đột phá'

Ngày 13/1 tại Trung tâm Hội nghị Quốc tế Hà Nội, Bộ Giao thông vận tải (GTVT) tổ chức Hội nghị tổng kết công tác năm 2022 và triển khai kế hoạch năm 2023.

Đến 2030, tăng tỷ trọng xuất khẩu hàng hóa công nghiệp chế biến chế tạo lên 90%

Tại Đề án tái cơ cấu ngành Công Thương đến năm 2030, Bộ Công Thương đặt mục tiêu đến năm 2030, tăng tỷ trọng xuất khẩu hàng hóa công nghiệp chế biến chế tạo lên khoảng 90%.

Thủ tướng: 'Phải sản xuất ra cái gì người ta cần, chứ không phải cái gì mình đang có'

Trước bối cảnh thế giới có nhiều khó khăn, thách thức trong thời gian tới, Thủ tướng dẫn câu thơ "Núi cao cũng có đường trèo/Đường dù hiểm nghèo vẫn có lối đi" và đề nghị ngành nông nghiệp tiếp tục nỗ lực hơn nữa và thực hiện một số giải pháp trong năm 2023, xứng đáng là trụ đỡ của nền kinh tế.

Bảo đảm nguồn cung xăng dầu bằng mọi giá

Sự cố kỹ thuật của Nhà máy Lọc dầu Nghi Sơn sắp khắc phục xong, sau đó sẽ tăng công suất để bù đắp lượng xăng dầu thiếu hụt do phải tạm dừng vận hành.

Tăng trưởng kinh tế Việt Nam 2023 dự báo thuộc top đầu khu vực

World Bank dự báo tăng trưởng kinh tế Việt Nam năm 2023 là 6,3%. Đây là mức dự báo tăng trưởng cao thứ 2 trong khu vực châu Á - Thái Bình Dương.

Bộ Giao thông đề nghị Bộ Công an mở cửa các trung tâm đăng kiểm bị điều tra

Bộ Giao thông vận tải (GTVT) vừa có văn bản gửi Bộ Công an về xin ý kiến cho phép các trung tâm đăng kiểm đang bị điều tra (phải tạm dừng hoạt động) được phép hoạt động, để phục vụ nhu cầu cấp thiết về đăng kiểm phương tiện của người dân.

Thông nhất trình dự án Vành đai 4 TP.HCM vào cuối năm 2023

Chiều nay (12/1), UBND TP.HCM tổ chức Hội nghị dự án đầu tư đường Vành đai 3, đường Vành đai 4 TP.HCM. Tham dự có đại diện các tỉnh Long An, Bình Dương, Đồng Nai và Bà Rịa – Vũng Tàu, các chuyên gia nhà khoa học.

Thị trường xuất khẩu đầu tiên của Việt Nam có kim ngạch vượt 100 tỷ USD/năm, gấp đôi Hàn Quốc và Nhật Bản cộng lại

Theo báo cáo của Tổng cục Hải quan, với kim ngạch xuất khẩu năm 2022 đạt 109 tỷ USD, đây là thị trường xuất khẩu đầu tiên của Việt Nam vượt mốc 100 tỷ USD/năm. Thậm chí, kim ngạch xuất khẩu sang thị trường này của Việt Nam cao gấp đôi kim ngạch xuất khẩu sang Hàn Quốc (24,29 tỷ USD) và Nhật Bản (24,23 tỷ USD) cộng lại.

Việt Nam lên kế hoạch thu hút khách Trung Quốc

Năm 2023, ngành Du lịch Việt Nam đặt ra mục tiêu phấn đấu đón 110 triệu lượt khách du lịch, trong đó khoảng 8 triệu lượt khách quốc tế.

TIN DOANH NGHIỆP

Sau khi "khát" trả cổ tức, một doanh nghiệp bất động sản tiếp tục điều chỉnh giảm mạnh kế hoạch kinh doanh 2022

Dù giảm mạnh kế hoạch kinh doanh năm 2022 nhưng Sudico (SJS) cũng mới thực hiện được 1/3 mục tiêu lợi nhuận đã điều chỉnh sau 9 tháng.

HAGL Agrico (HNG) xin gia hạn thời gian nộp BCTC quý 4/2022

HAGL Agrico đề nghị gia hạn thời gian CBTT báo cáo tài chính quý 4/2022 và báo cáo quản trị công ty năm 2022 chậm nhất đến ngày 10/2/2023.

Nhiệt điện Hải Phòng (HND) bị phạt và truy thu thuế gần 1,8 tỷ đồng

Nguyên nhân do doanh nghiệp đã có hành vi kê khai sai thuế thu nhập doanh nghiệp theo kết luận của Kiểm toán Nhà nước chuyên ngành VI, vi phạm tại điều 142 Luật Quản lý thuế.

Vnsteel ước tính doanh thu hợp nhất đạt 40 nghìn tỷ đồng, báo cáo "lợi nhuận không hiệu quả"

Diễn biến thị trường thép trong nước năm 2022 phát sinh những biến động bất thường, trái với quy luật, thông lệ khiến các doanh nghiệp thép nói chung và các đơn vị trong hệ thống Vnsteel nói riêng đều gặp khó khăn.

FPT Telecom vinh dự đạt Top 10 Doanh nghiệp tiêu biểu UNESCO

Ngày 11/01/2023 Liên hiệp các Hội UNESCO Việt Nam phối hợp với Bộ Kế hoạch và Đầu tư, Bộ Ngoại Giao tổ chức "Lễ biểu dương Doanh nghiệp doanh nhân nhà quản lý tiêu biểu vì sự phát triển văn hoá doanh nghiệp Việt Nam" tại Trung tâm Hội nghị quốc tế - Văn phòng Chính phủ.

Thông tin sai sự thật về một Lãnh đạo Tập đoàn Vingroup, một cá nhân bị phạt 12,5 triệu đồng

Ngày 12/1, Thanh tra Sở Thông tin và Truyền thông Hà Nội cho biết vừa ra Quyết định xử phạt vi phạm hành chính một cá nhân có hành vi đăng tải thông tin không được kiểm chứng, sai sự thật xuyên tạc, xúc phạm uy tín, danh dự người khác...

Chủ tịch Louis Holdings thổi giá mã chứng khoán thu lợi hơn 154 tỉ đồng

Cơ quan tố tụng cáo buộc Đỗ Thành Nhân, Chủ tịch Louis Holdings, cùng các đồng phạm đã sử dụng nhóm các tài khoản chứng khoán thực hiện các giao dịch mua, bán, tạo cung cầu giả tạo... với số lượng lớn để thổi giá cổ phiếu BII, TGG lên cao gấp nhiều lần.

HHV: Lợi nhuận sau thuế năm 2022 ước đạt 314 tỷ đồng, kỳ vọng bùng nổ đầu tư công trong năm 2023

Tháng 12/2022 vừa qua, liên danh HHV tham gia đã trúng gói thầu đầu tiên ở cao tốc Quảng Ngãi – Hoài Nhơn với giá trị hơn 3.800 tỷ đồng.

HOSE
Top 5 CP NĐT nước ngoài mua và bán nhiều nhất

TT	Mã CK	KL mua ròng	Mã CK	KL bán ròng
1	HPG	16,825,400	EIB	(132,709,107)
2	FUEVFVND	8,321,400	PVT	(1,308,600)
3	E1VFN30	7,383,300	DCM	(1,252,100)
4	FUESSVFL	5,308,600	HDB	(1,071,500)
5	PVD	5,210,700	NLG	(1,054,900)

HNX

TT	Mã CK	KL mua ròng	Mã CK	KL bán ròng
1	IDC	1,562,100	PGT	(77,400)
2	TNG	739,400	ONE	(45,400)
3	CEO	706,000	IVS	(8,000)
4	SHS	586,800	BCC	(7,700)
5	HUT	280,328	NRC	(2,800)

Top 5 CP có KLGD lớn nhất trong tuần

Mã	Giá TC (*)	Giá đóng	%	KLGD
EIB	28.10	25.75 ↓ -8.36%		192,350,307
LPB	14.45	14.65 ↑ 1.38%		150,825,920
HPG	19.40	19.95 ↑ 2.84%		113,335,000
VPB	18.95	19.40 ↑ 2.37%		105,401,204
VND	14.30	14.90 ↑ 4.20%		96,546,400

Mã	Giá TC (*)	Giá đóng	%	KLGD
SHS	8.90	9.10 ↑ 2.25%		62,559,381
CEO	20.10	19.70 ↓ -1.99%		31,688,865
PVS	22.90	23.40 ↑ 2.18%		22,071,768
HUT	14.50	14.70 ↑ 1.38%		17,478,304
IDC	34.50	37.20 ↑ 7.83%		11,914,970

Top 5 CP tăng giá nhiều nhất trong tuần

Mã	Giá TC (*)	Giá đóng	+/-	%
ILB	25.00	29.70	4.7	↑ 18.80%
HT1	11.10	12.90	1.8	↑ 16.22%
STK	25.85	29.55	3.7	↑ 14.31%
L10	20.15	23.00	2.9	↑ 14.14%
TEG	9.59	10.90	1.3	↑ 13.66%

Mã	Giá TC (*)	Giá đóng	+/-	%
CLM	47.00	62.30	15.3	↑ 32.55%
TSB	24.70	32.00	7.3	↑ 29.55%
SEB	45.80	54.90	9.1	↑ 19.87%
SGH	60.00	70.90	10.9	↑ 18.17%
SMT	7.10	8.30	1.2	↑ 16.90%

Top 5 CP giảm giá nhiều nhất trong tuần

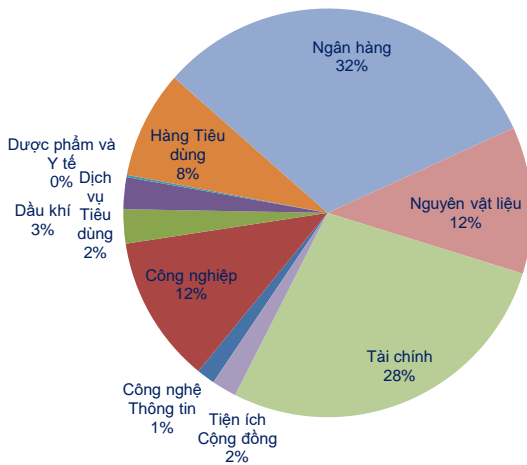
Mã	Giá TC (*)	Giá đóng	+/-	%
AGM	9.61	7.45	-2.2	↓ -22.48%
THI	23.05	19.50	-3.6	↓ -15.40%
TNC	68.40	59.30	-9.1	↓ -13.30%
SCD	21.95	19.05	-2.9	↓ -13.21%
NLG	30.15	26.25	-3.9	↓ -12.94%

Mã	Giá TC (*)	Giá đóng	+/-	%
NAP	10.10	8.10	-2.0	↓ -19.80%
KHS	17.00	13.80	-3.2	↓ -18.82%
VMS	19.00	15.50	-3.5	↓ -18.42%
SJ1	14.80	12.20	-2.6	↓ -17.57%
TMC	11.80	10.40	-1.4	↓ -11.86%

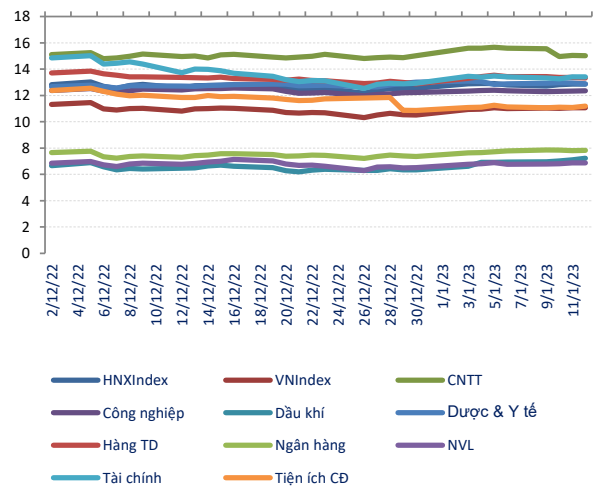
(*) Giá điều chỉnh



Giá trị giao dịch tuần theo Ngành



Chuỗi PE ngành và thị trường



Top KLGD lớn nhất HOSE

Mã	KLGD	ROE	EPS	P/E	P/B
EIB	192,350,307	14.5%	2,223	11.2	1.5
LPB	150,825,920	23.0%	2,952	4.9	1.1
HPG	113,335,000	18.5%	3,079	6.5	1.2
VPB	105,401,204	19.2%	2,742	6.8	1.2
VND	96,546,400	17.0%	2,092	7.0	1.2

Top KLGD lớn nhất HNX

Mã	KLGD	ROE	EPS	P/E	P/B
SHS	62,559,381	25.5%	984	9.1	0.8
CEO	31,688,865	8.8%	1,210	16.5	1.4
PVS	22,071,768	3.9%	1,045	22.9	0.9
HUT	17,478,304	7.5%	886	16.4	1.3
IDC	11,914,970	36.2%	6,373	5.9	2.0

Top Đột biến giá HOSE

Mã	+/-%	ROE	EPS	P/E	P/B
ILB	↑ 18.8%	20.3%	4,130	6.7	1.3
HT1	↑ 16.2%	5.0%	674	19.4	1.0
STK	↑ 14.3%	20.2%	3,876	7.6	1.6
L10	↑ 14.1%	5.9%	1,521	14.2	0.8
TEG	↑ 13.7%	7.8%	1,103	9.9	0.7

Top Đột biến giá HNX

Mã	+/-%	ROE	EPS	P/E	P/B
CLM	↑ 32.6%	91.9%	27,438	2.3	1.5
TSB	↑ 29.6%	4.2%	493	59.8	2.6
SEB	↑ 19.9%	31.4%	5,935	8.5	2.6
SGH	↑ 18.2%	3.8%	529	134.0	5.0
SMT	↑ 16.9%	-8.8%	-1,076	-	0.7

Top KLGD NĐT nước ngoài mua ròng HOSE

Mã	KL mua	ROE	EPS	P/E	P/B
HPG	16,825,400	18.5%	3,079	6.5	1.2
FUEVFVND	8,321,400	N/A	N/A	N/A	N/A
E1VFN30	7,383,300	N/A	N/A	N/A	N/A
FUESSVFL	5,308,600	N/A	N/A	N/A	N/A
PVD	5,210,700	-0.7%	-180	-	0.8

Top KLGD NĐT nước ngoài mua ròng HNX

Mã	KL mua	ROE	EPS	P/E	P/B
IDC	1,562,100	36.2%	6,373	5.9	2.0
TNG	739,400	19.2%	2,958	5.0	0.9
CEO	706,000	8.8%	1,210	16.5	1.4
SHS	586,800	25.5%	984	9.1	0.8
HUT	280,328	7.5%	886	16.4	1.3

Top Vốn hóa HOSE

Mã	Vốn hóa	ROE	EPS	P/E	P/B
VCB	401,317	22.0%	5,582	15.2	3.1
VHM	224,250	23.5%	7,265	7.1	1.6
VIC	209,766	0.6%	214	256.7	1.5
BID	209,676	17.5%	3,207	12.9	2.1
GAS	200,965	23.9%	7,058	14.9	3.5

Top Vốn hóa HNX

Mã	Vốn hóa	ROE	EPS	P/E	P/B
KSF	19,740	6.8%	1,475	44.6	2.9
THD	14,245	12.6%	2,214	18.4	2.4
IDC	12,408	36.2%	6,373	5.9	2.0
PVS	11,423	3.9%	1,045	22.9	0.9
NVB	11,303	-7.5%	-713	-	2.0



Ngày thông báo	Ngày thực hiện	Ngày ĐKCC	Ngày GDKHQ	Mã CK	Loại sự kiện
3/2/2021	13/1/2023	13/1/2023	13/1/2023	MWG	Niêm yết thêm
23/12/2022	13/1/2023	30/12/2022	29/12/2022	MND	Trả cổ tức bằng tiền mặt
16/12/2022	13/1/2023	28/12/2022	27/12/2022	HTC	Trả cổ tức bằng tiền mặt
27/12/2022	13/1/2023	4/1/2023	3/1/2023	DHA	Trả cổ tức bằng tiền mặt
24/11/2022	14/1/2023	9/12/2022	8/12/2022	SMN	Đại hội Cổ đông Bất thường
14/5/2020	16/1/2023	13/1/2023	13/1/2023	SSI	Niêm yết thêm
25/2/2020	16/1/2023	13/1/2023	13/1/2023	SSI	Niêm yết thêm
23/2/2022	16/1/2023	13/1/2023	13/1/2023	APG	Niêm yết thêm
1/3/2022	16/1/2023	13/1/2023	13/1/2023	APS	Niêm yết thêm
20/9/2022	16/1/2023	26/9/2022	23/9/2022	FCN	Trả cổ tức bằng tiền mặt
6/10/2022	16/1/2023	16/12/2022	15/12/2022	HTI	Trả cổ tức bằng tiền mặt
1/12/2022	16/1/2023	20/12/2022	19/12/2022	SIV	Trả cổ tức bằng tiền mặt
9/12/2022	16/1/2023	21/12/2022	20/12/2022	PTX	Đại hội Cổ đông Bất thường
22/12/2022	16/1/2023	5/1/2023	4/1/2023	ND2	Trả cổ tức bằng tiền mặt
21/12/2022	16/1/2023	28/12/2022	27/12/2022	HAM	Trả cổ tức bằng tiền mặt
21/12/2022	16/1/2023	30/12/2022	29/12/2022	TIP	Trả cổ tức bằng tiền mặt
20/12/2022	16/1/2023	29/12/2022	28/12/2022	HNP	Trả cổ tức bằng tiền mặt
26/12/2022	16/1/2023	5/1/2023	4/1/2023	QNS	Trả cổ tức bằng tiền mặt
4/4/2022	17/1/2023	13/1/2023	13/1/2023	VDP	Niêm yết thêm
5/12/2022	17/1/2023	20/12/2022	19/12/2022	IRC	Đại hội Cổ đông Bất thường
30/11/2022	17/1/2023	22/12/2022	21/12/2022	ICN	Trả cổ tức bằng tiền mặt
16/12/2022	17/1/2023	29/12/2022	28/12/2022	HLD	Trả cổ tức bằng tiền mặt
30/12/2022	17/1/2023	10/1/2023	9/1/2023	TNG	Trả cổ tức bằng tiền mặt
29/12/2022	17/1/2023	13/1/2023	13/1/2023	KSV	Tạm dừng Niêm yết
10/1/2023	17/1/2023	13/1/2023	13/1/2023	PVP	Chuyển Sàn
8/12/2022	18/1/2023	19/12/2022	16/12/2022	GTS	Trả cổ tức bằng tiền mặt
10/1/2023	18/1/2023	19/1/2023	18/1/2023	PET	Phát hành cổ phiếu
10/1/2023	18/1/2023	19/1/2023	18/1/2023	TMS	Phát hành cổ phiếu
28/2/2022	19/1/2023	13/1/2023	13/1/2023	VPG	Niêm yết thêm
16/12/2022	19/1/2023	28/12/2022	27/12/2022	NSC	Trả cổ tức bằng tiền mặt



Website: www.shs.com.vn

Chịu trách nhiệm nội dung:

Phó phòng: Hồ Ngọc Việt Cường
cuong.hnv2@shs.com.vn

Tổ trưởng nghiệp vụ: Phan Tấn Nhật
nhat.pt@shs.com.vn

Chuyên viên: Nguyễn Đình Thắng
thang.nd@shs.com.vn

Tất cả những thông tin nêu trong báo cáo nghiên cứu này đã được xem xét cẩn trọng, tuy nhiên Công ty Cổ phần Chứng khoán Sài Gòn - Hà Nội (SHS) không chịu bất kỳ một trách nhiệm nào đối với tính chính xác của những thông tin được đề cập đến trong báo cáo. Các quan điểm, nhận định và đánh giá trong báo cáo này là quan điểm cá nhân của các chuyên viên phân tích mà không đại diện cho quan điểm của SHS.

Báo cáo này chỉ nhằm mục tiêu cung cấp thông tin mà không hàm ý khuyên người đọc mua, bán hay nắm giữ chứng khoán. Người đọc chỉ nên sử dụng báo cáo nghiên cứu này như là một nguồn thông tin tham khảo.

SHS có thể có những hoạt động hợp tác kinh doanh với các đối tượng được đề cập đến trong báo cáo này. Người đọc cần lưu ý rằng SHS có thể có những xung đột lợi ích đối với các nhà đầu tư khi thực hiện báo cáo nghiên cứu phân tích này.

Dữ liệu tài chính được cung cấp bởi FiinGroup và Fialda

Mọi thông tin xin vui lòng liên hệ:

Phòng Phân tích - Công ty Cổ Phần Chứng khoán Sài Gòn - Hà Nội

Trụ sở chính tại Hà Nội

Tầng 1-5, Tòa nhà Unimex Hà Nội,
Số 41 Ngô Quyền, Hàng Bài,
Hoàn Kiếm, Hà Nội
Tel: 84.24.38181888
Fax: 84.24.38181688
Email: contact@shs.com.vn

Chi nhánh Hồ Chí Minh

Tầng 1&3, Tòa nhà AS,
Số 236-238 Nguyễn Công Trứ,
P.Nguyễn Thái Bình, Q.1, HCM
Tel: 84.28.39151368
Fax: 84.28.39151369
Email: contact-hcm@shs.com.vn

Chi nhánh Đà Nẵng

Tầng 8, Tòa nhà Thành Lợi 2,
Số 03 Lê Đình Lý, Phường Vĩnh
Trung, Quận Thanh Khê, Thành
phố Đà Nẵng
Tel: 84.236.3525777
Fax: 84.236.3525779
Email: contact-dn@shs.com.vn
