



Happy
New Year



2023

Chúc Mừng Năm Mới



Chúc Mừng Năm Mới

MARKET LENS

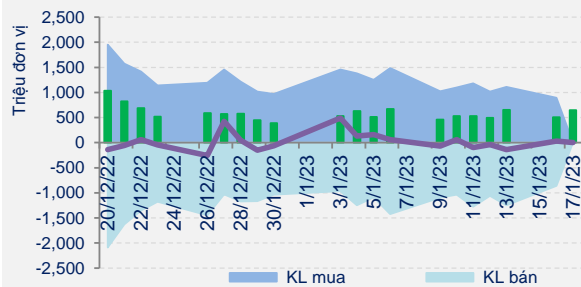
Phiên giao dịch ngày:

17/1/2023

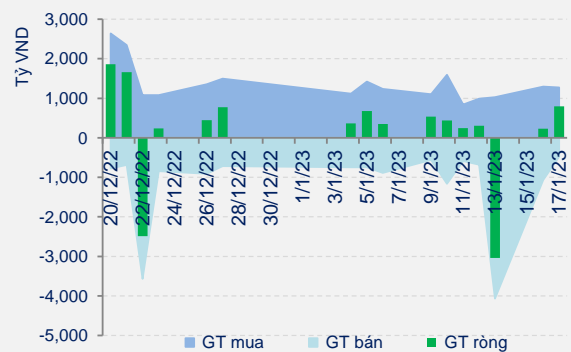
Thống kê thị trường	HOSE	HNX
Index	1,088.29	215.15
% Thay đổi	↑ 2.03%	↑ 2.02%
KLGD (CP)	647,207,466	71,237,010
GTGD (tỷ đồng)	11,739.33	1,048.96
Tổng cung (CP)	-	103,202,600
Tổng cầu (CP)	-	111,488,000

Giao dịch NĐTNN	HOSE	HNX
KL bán (CP)	14,427,698	307,505
KL mua (CP)	48,986,582	1,126,700
GT mua (tỷ đồng)	1,271.87	33.62
GT bán (tỷ đồng)	475.54	11.44
GT ròng (tỷ đồng)	796.33	22.18

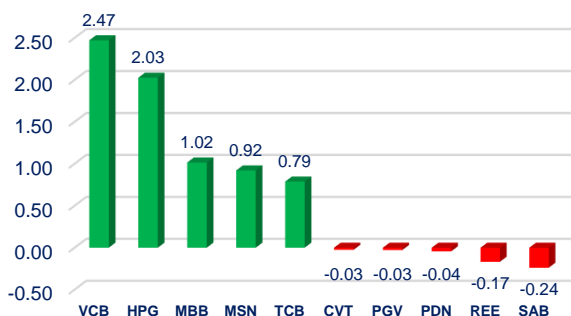
Tương quan cung cầu HOSE



Giá trị Giao dịch NĐTNN HOSE



CÁC CỔ PHIẾU CÓ ẢNH HƯỞNG NHẤT ĐẾN VN-INDEX



DIỄN BIẾN THỊ TRƯỜNG

Thị trường tăng mạnh trong phiên hôm nay, đi kèm với đó là thanh khoản thị trường cũng được cải thiện đáng kể. Cuối phiên, VN-Index dừng tại mức 1.088,29 điểm tăng 21,61 điểm (+2,03%) với giá trị giao dịch 11.753 tỷ đồng, VN30 dừng tại 1.103,73 điểm, tăng 28,02 điểm (+2,6%), HNX-Index tăng 4,27 điểm (+2,02%) lên mức 215,15 điểm với 1.048 tỷ trao tay, UPCOM tăng 0,75 điểm (+1,04%) lên mức 72.97%.

Ba cổ phiếu VCB (+2,4%), HPG (+6,9%), MBB (+4,9%) có tác động tốt nhất tới VN-Index với các mức đóng góp 2,495, 2,043, 1,024 điểm. Trong khi đó, hai mã SAB (-0,8%), REE (-2,7%) có tác động tiêu cực nhất với 0,241 và 0,17 điểm mất đi.

Trên sàn HOSE có 352 cổ phiếu tăng giá, 69 cổ phiếu giảm giá. Độ rộng thị trường hoàn toàn nghiêng về bên mua.

Cổ phiếu ngành tài nguyên cơ bản tăng mạnh nhất thị trường trong phiên hôm nay với các cổ phiếu như HPG (+6,9%), HSG (+6,9%), NKG (+6,9%), VPG (+6,7%), TLH (+6,9%)... đều đồng loạt tăng trần. Tăng mạnh thứ hai là nhóm cổ phiếu chứng khoán với các cổ phiếu tiêu biểu như SSI (+5,2%), VND (+6%), SHS (+5,5%), VCI (+6,2%), HCM (+4,1%)...

Bất động sản giảm vào đầu phiên giao dịch nhưng càng về cuối phiên, lực cầu gia tăng đã giúp nhiều cổ phiếu trong nhóm này kết phiên trong sắc xanh như IDC (+4,5%), NVL (+2,6%), CEO (+5,7%), DIG (+4%), KBC (+1,8%), DXG (+5,8%)...

Cổ phiếu ngành ngân hàng cũng tăng tốt với sắc xanh bao phủ VPB (+1%), STB (+4,1%), MBB (+4,9%), SHB (+3,7%), TPB (+4,5%), TCB (+3,2%), LPB (+1,7%)... giúp duy trì đà tăng của thị trường chung.

Khối ngoại mua ròng mạnh trong phiên hôm nay với 795,93 tỷ đồng trên sàn HOSE. HPG, STB, SSI là ba cổ phiếu được mua ròng nhiều nhất với lần lượt 166, 62, 53 tỷ đồng. Trên sàn HNX, khối này mua ròng 22,19 tỷ đồng. IDC là mã được mua ròng mạnh nhất với 12,5 tỷ đồng.

Trên thị trường phái sinh, hợp đồng tương lai VN30 tháng 1/2023 tăng mạnh hơn so với chỉ số cơ sở VN30, qua đó chuyển mức chênh lệch từ âm sang dương 3,27 điểm. Điều này cho thấy là tâm lý của các trader đã trở nên tích cực hơn đối với xu hướng của thị trường trong bối cảnh chỉ còn 2 phiên nữa là đáo hạn.

MARKET LENS

Phiên giao dịch ngày: 17/1/2023

PHÂN TÍCH KỸ THUẬT



VN-INDEX tăng điểm trong phiên thứ năm liên tiếp với mức tăng mạnh. Thanh khoản gia tăng so với các phiên trước đó và cao hơn mức trung bình 20 phiên gần nhất. Điều này cho thấy là dòng tiền đã có sự quay trở lại trong bối cảnh chỉ còn 2 phiên nữa là đến kỳ nghỉ Tết Âm lịch.

Với phiên tăng mạnh hôm nay thì bức tranh kỹ thuật của VN-INDEX được cải thiện khi chỉ số này kết phiên trên vùng 1.020-1.040 điểm (MA20-50) và cả vùng 1.070-1.075 điểm (MA100). Chúng tôi kỳ vọng, trong phiên giao dịch tiếp theo, lực cầu tiếp tục gia tăng có thể giúp cho thị trường tiếp tục tăng điểm với mục tiêu tiếp theo là ngưỡng kháng cự tâm lý quanh 1.100 điểm.

NHẬN ĐỊNH THỊ TRƯỜNG

Sau một thời gian tích lũy trong biên độ hẹp, phiên hôm nay thị trường có phiên tăng điểm tích cực và Chốt phiên VNINDEX đóng cửa ở 1.088,61 điểm (+21,61 điểm, + 2,03%) với khối lượng giao dịch tăng khá mạnh (trên bình quân 20 phiên). Như chúng tôi liên tục nhận định trong thời gian qua, đây là phiên bùng nổ và được kỳ vọng để xác nhận VNINDEX chính thức thoát khỏi kênh downtrend trung hạn (vẫn cần chờ thêm vận động trong vài phiên tới để xác nhận). Sau khi chính thức thoát khỏi kênh nói trên, thị trường có thể tiếp tục có đợt phục hồi mới và bước vào giai đoạn tích lũy trung hạn giai đoạn tới trước khi có thể xác nhận xu hướng Uptrend.

Nhà đầu tư ngắn hạn nên duy trì tỷ trọng cổ phiếu ở mức vừa phải do thị trường sắp bước vào giai đoạn nghỉ lễ. Các cơ hội sẽ xuất hiện khi thị trường mở cửa giao dịch trở lại và trong các phiên thị trường điều chỉnh.

Với góc nhìn trung - dài hạn, nhà đầu tư có thể tiếp tục xem xét giải ngân trong các giai đoạn thị trường điều chỉnh sắp tới để đón đầu giai đoạn mới tích lũy và bùng nổ. Hướng giải ngân nên tập trung vào các cổ phiếu có nền tảng cơ bản tốt, các cổ phiếu dẫn đầu ngành và vẫn duy trì được tăng trưởng lợi nhuận và tiếp tục có kỳ vọng tăng trưởng trong năm tới và tận dụng các phiên thị trường điều chỉnh giảm điểm để giải ngân.

Quý nhà đầu tư có thể tham khảo danh mục cổ phiếu khuyến nghị của chúng tôi để có quyết định hợp lý.



MARKET LENS

Phiên giao dịch ngày: 17/1/2023

DANH SÁCH CỔ PHIẾU THEO DÕI

MÃ	Giá hiện tại (1.000đ)	Vùng mua dự kiến (1.000 đ)	Giá mục tiêu (1.000 đ)	Giá dừng lỗ (1.000đ)	Thông số cơ bản			Điều kiện giải ngân
					P/E	T.trường Doanh thu	T.trường Lợi nhuận	
IDC	39.40	37-38	45-47	30	6.2	127.9%	150.5%	Theo dõi chờ giải ngân
HCM	23.90	21.5-23	28-29	20	11.4	-30.6%	-48.2%	Theo dõi chờ giải ngân
DPR	58.00	54-55.5	67-68	50	5.0	13.3%	23.8%	Theo dõi chờ giải ngân
ACB	25.30	22-23.5	29-30	21	7.2		70.6%	Theo dõi chờ giải ngân
HT1	13.45	11-12	14.5-15	10	20.0	117.6%	284.9%	Theo dõi chờ giải ngân
DBC	15.70	15-16.2	21-22	14	11.2	33.0%	49.5%	Theo dõi chờ giải ngân
GMD	48.00	46-48.5	57-59	43	14.5	36.1%	92.9%	Theo dõi chờ giải ngân
PTB	44.60	40-44	59-62	38	5.7	-10.6%	-29.9%	Theo dõi chờ giải ngân
VIB	22.90	20-22.7	27-28	19	5.6		101.6%	Theo dõi chờ giải ngân
CSV	32.20	30-33	40-42	28	3.7	61.3%	159.4%	Theo dõi chờ giải ngân
MBB	19.40	18-18.7	23-25	16	6.2		61.5%	Theo dõi chờ giải ngân

DANH SÁCH KHUYẾN NGHỊ ĐANG MỞ

Ngày mở vị thế	MÃ	Giá hiện tại (1.000đ)	Giá mua (1.000đ)	Giá mục tiêu (1.000 đ)	Giá dừng lỗ (1.000đ)	Hiệu quả đầu tư (%)	Cập nhật Vị thế/trạng thái
18/11/2022	PVS	24.00	17.50	26-28	22	37.14%	Nắm giữ
5/12/2022	LPB	14.90	12.40	15-15.5	13	20.16%	Nắm giữ
28/12/2022	DPG	32.30	26.55	33-35	29	21.66%	Nắm giữ
1/3/2023	ANV	30.40	23.20	30-31	27	31.03%	Nắm giữ
1/4/2023	IDC	39.40	35.00	45-47	37	12.57%	Nắm giữ
1/6/2023	CLX	12.94	13.10	16.5-17	12	-1.22%	Nắm giữ
1/10/2023	ACB	25.30	23.10	29-30	22.5	9.52%	Nắm giữ
1/10/2023	EVF	8.28	8.23	10-10.5	7.5	0.61%	Nắm giữ
1/11/2023	HCM	23.90	22.75	28-29	21	5.05%	Nắm giữ
17/1/2023	MBB	19.40	18.80	28-29	17.5	3.19%	Giải ngân 18.8



TIN VÍ MÔ

Thành phố 2 tuổi thu ngân sách cao hơn 47 tỉnh, thành

TP. Thủ Đức, trực thuộc TP. HCM đã được Ủy ban thường vụ Quốc hội chính thức thông qua Nghị quyết thành lập vào ngày 24/7/2020.

Kiểm toán tuyến vành đai 3 TPHCM và vành đai 4 TP. Hà Nội giai đoạn 2023-2025

Giai đoạn 2023-2025, cơ quan kiểm toán sẽ kiểm toán hoạt động xây dựng và việc quản lý, sử dụng vốn đầu tư dự án quan trọng quốc gia, dự án có tính chất liên vùng, trong đó có dự án đường vành đai 3 TPHCM và vành đai 4 TP. Hà Nội.

Thi công cao tốc Bắc Nam xuyên Tết

Các Ban Quản lý dự án giao thông (BQLDA - đơn vị chủ đầu tư - Bộ GTVT) đều đã lên kế hoạch thi công xuyên tết trên công trường cao tốc Bắc Nam phía Đông cả giai đoạn I 2017 - 2020 và giai đoạn II 2021 - 2025, nhằm đảm bảo tiến độ lũy tiến về sản lượng, chất lượng, giải ngân vốn đầu tư công, đưa dự án về đích đúng hạn.

Thương mại Việt Nam - Hàn Quốc tăng trưởng mạnh nhờ FTA

Việt Nam đang tận dụng rất tốt hiệu quả từ các FTA. Mới đây, Việt Nam đã lần đầu tiên trở thành đối tác có thặng dư thương mại lớn nhất của Hàn Quốc.

IMF: Sự phân mảnh nền kinh tế có thể làm giảm 7% GDP toàn cầu

Nền kinh tế toàn cầu đang bị phân mảnh ngày càng nghiêm trọng và điều này có thể làm giảm tới 7% sản lượng kinh tế toàn cầu.

Hỗ trợ đầu tàu kinh tế cả nước

Trong quá trình triển khai thực hiện Nghị quyết 31-NQ/TW của Bộ Chính trị, TP HCM cùng các bộ, cơ quan, địa phương liên quan cần tập trung, quyết liệt thực hiện các chủ trương, chính sách, nhiệm vụ, giải pháp trọng tâm trên các lĩnh vực nhằm tạo ra sự chuyển biến mang tính đột phá, phát huy tốt hơn nữa tiềm năng, lợi thế và đưa thành phố vững bước tiến lên...

Sẵn sàng tâm thế mới cho kịch bản tăng trưởng 2023

Triển vọng kinh tế năm 2023 được dự báo kém lạc quan hơn trước, nhiều đầu kéo tăng trưởng bắt đầu giảm tốc. Theo các chuyên gia, tăng trưởng kinh tế năm nay phụ thuộc đáng kể vào khả năng đa dạng hóa các thị trường xuất khẩu, thực hiện chương trình phục hồi và phát triển kinh tế xã hội.

Bộ Tài chính đề xuất nhiều chính sách hỗ trợ doanh nghiệp trong năm 2023

Nhằm tiếp tục hỗ trợ người dân và doanh nghiệp có điều kiện phục hồi sản xuất kinh doanh, Bộ Tài chính vừa đề xuất hàng loạt các giải pháp về thuế, phí trong năm 2023.



TIN CHỨNG KHOÁN

Khối ngoại mua ròng 20 phiên liên tiếp, vốn hóa Hòa Phát (HPG) tăng 55.000 tỷ sau hơn 2 tháng

Với gần 126.000 tỷ đồng vốn hóa, Hòa Phát đã trở lại top 10 doanh nghiệp giá trị nhất sàn HoSE. Dù vậy, con số trên mới chỉ bằng gần một nửa so với thời kỳ đỉnh cao hồi cuối tháng 10/2021.

BCM chính thức lột rỏ VN30 thay thế KDH trong kỳ review tháng 1

Sở GDCK TP.HCM (HoSE) vừa công bố thay đổi thành phần các rỏ chỉ số kỳ tháng 1/2023 và sẽ chính thức có hiệu lực từ 6/2/2023.

Ca sỹ “Chiếc khăn gió ấm” tham gia HĐQT, một cổ phiếu bất động sản tăng gấp 9 lần sau chưa đầy 5 tháng

Ca sỹ Khánh Phương trở thành cổ đông lớn của SJC sau khi mua vào gần 3,2 triệu cổ phiếu, tương đương 45,51% vốn vào ngày 28/10/2022. Sau nhiều giao dịch mua bán, cá nhân này đã giảm sở hữu xuống còn 24,26% cổ phần như hiện nay.

Năm Bảy Bảy: Dòng tiền kinh doanh âm kỷ lục, chỉ hoàn thành 17% kế hoạch lợi nhuận năm 2022

Cùng với dòng tiền kinh doanh âm kỷ lục, thị giá cổ phiếu NBB của Năm Bảy Bảy cũng đã rơi tới hơn 70% kể từ đỉnh trong 1 năm qua.

Nhiều mảng hoạt động kém hiệu quả, Agriseco (AGR) báo lãi quý 4/2022 giảm 39%

Lũy kế năm 2022, doanh thu AGR giảm nhẹ 7% đạt 367 tỷ đồng; lợi nhuận sau thuế đạt 146 tỷ đồng, giảm tới 62% so với cùng kỳ.

Cảng Đồng Nai (PDN): Doanh thu lần đầu cán mốc nghìn tỷ, EPS đạt 11.080 đồng

Cảng Đồng Nai là một trong số ít doanh nghiệp duy trì đà tăng trưởng cả doanh thu và lợi nhuận liên tục trong nhiều năm.

Kinh doanh lệt đệt nhiều năm, Logistics Portserco bắt ngờ báo lãi cao kỷ lục trong quý 4

Nhờ bán tài sản mà Logistics Portserco (PRC) báo lãi quý 4 lên tới 51 tỷ đồng gấp hơn 100 lần cùng kỳ năm ngoái.

Nhiệt điện Hải Phòng: Quý 4 lỗ do giá vốn tăng cao

Lũy kế cả năm, Nhiệt điện Hải Phòng vẫn có lãi 571 tỷ đồng tăng 25% so với cùng kỳ và vượt nhẹ kế hoạch.

Hậu án phạt, Vạn Phát Hưng (VPH) báo lãi 2022 sụt giảm 75%

Bị đình chỉ hoạt động kinh doanh chính đến tận nửa năm nên Vạn Phát Hưng chỉ thu về 162 tỷ đồng doanh thu giảm gần một nửa so với cùng kỳ.

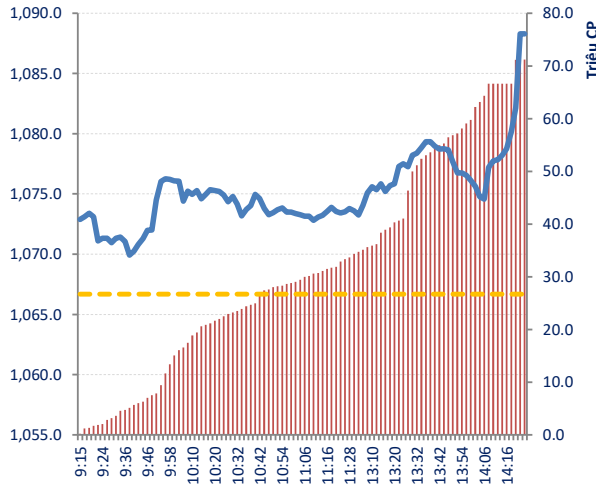
Nhận cổ tức từ công ty liên kết, một doanh nghiệp cảng biển báo lãi quý 4 tăng 30%

Lũy kế cả năm 2022, doanh thu và lợi nhuận sau thuế của Cảng Cát Lái tăng nhẹ so với cùng kỳ.

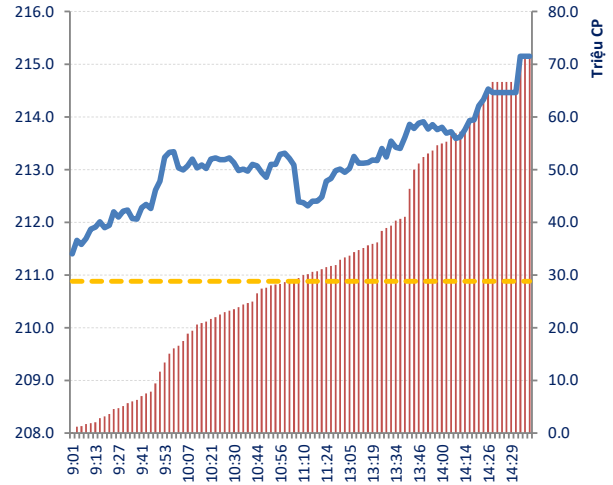


THỐNG KÊ GIAO DỊCH

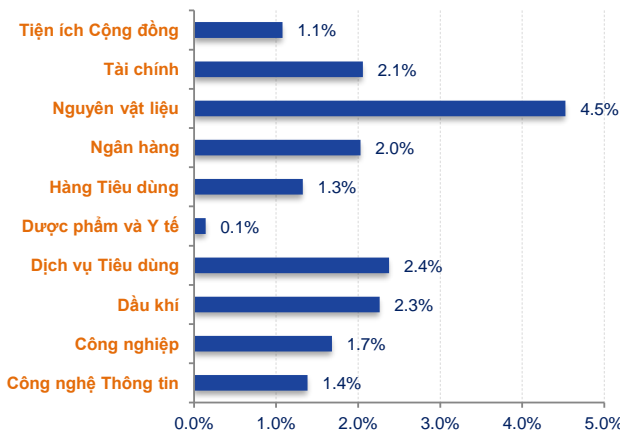
KLGD và VN-Index trong phiên



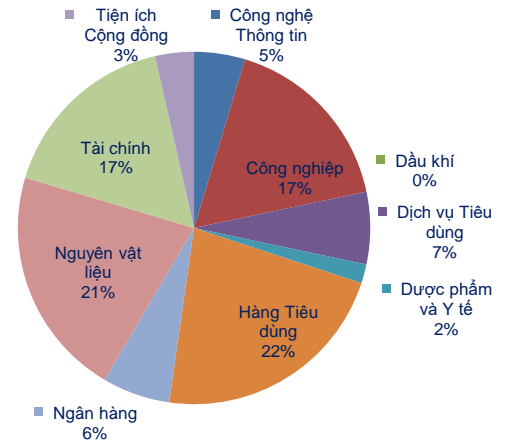
KLGD và HNX-Index trong phiên



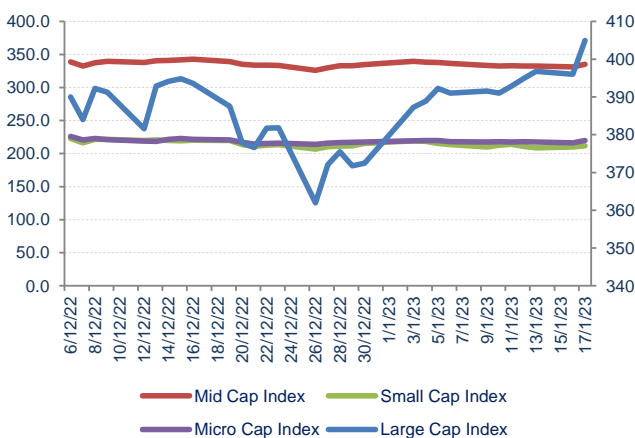
Biến động giá phân theo nhóm Ngành



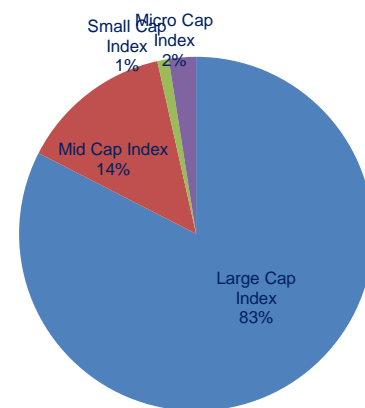
Giá trị giao dịch phân theo nhóm Ngành



Chuỗi Index theo nhóm vốn hóa



Giá trị giao dịch theo nhóm vốn hóa



Nhóm vốn hóa được phân loại bởi StoxPlus:

Large Cap: Vốn hóa trên 5000 tỷ Small Cap: Vốn hóa từ 500 - 1000 tỷ
 Mid Cap: Vốn hóa từ 1000 - 5000 tỷ Micro Cap: Vốn hóa dưới 500 tỷ



HOSE

HNX

Top 5 CP NĐT nước ngoài mua và bán nhiều nhất

TT	Mã CK	KL mua ròng	Mã CK	KL bán ròng	TT	Mã CK	KL mua ròng	Mã CK	KL bán ròng
1	HPG	7,796,757	HDB	298,730	1	IDC	322,300	THD	8,000
2	VND	3,395,540	VHM	253,276	2	SHS	172,900	DXP	2,400
3	SSI	2,659,929	EIB	215,300	3	PVS	103,547	LHC	600
4	STB	2,383,690	BMP	162,900	4	HUT	81,900	MBS	600
5	HSG	1,407,870	NLG	142,100	5	PVI	67,300	TVC	600

Top 5 CP có KLGD lớn nhất trong ngày

Mã	Giá TC (*)	Giá đóng	%	KLGD	Mã	Giá TC (*)	Giá đóng	%	KLGD
VPB	19.40	19.60	↑ 1.03%	44,308,200	SHS	9.10	9.60	↑ 5.49%	22,152,180
HPG	20.25	21.65	↑ 6.91%	42,049,700	HUT	14.80	15.60	↑ 5.41%	6,159,767
SHB	10.70	11.10	↑ 3.74%	41,380,100	CEO	19.40	20.50	↑ 5.67%	5,936,020
HHV	11.70	12.50	↑ 6.84%	27,339,600	PVS	23.30	24.00	↑ 3.00%	5,231,351
VND	15.00	15.90	↑ 6.00%	27,053,900	IDC	37.70	39.40	↑ 4.51%	3,727,194

Top 5 CP tăng giá nhiều nhất trong ngày

Mã	Giá TC (*)	Giá đóng	+/-	%	Mã	Giá TC (*)	Giá đóng	+/-	%
ABR	7.72	8.26	0.54	↑ 6.99%	PRC	38.00	41.80	3.80	↑ 10.00%
BKG	3.59	3.84	0.25	↑ 6.96%	MKV	11.00	12.10	1.10	↑ 10.00%
SZL	43.80	46.85	3.05	↑ 6.96%	VMS	14.10	15.50	1.40	↑ 9.93%
DPG	30.20	32.30	2.10	↑ 6.95%	VE3	8.20	9.00	0.80	↑ 9.76%
ST8	8.93	9.55	0.62	↑ 6.94%	DIH	26.80	29.40	2.60	↑ 9.70%

Top 5 CP giảm giá nhiều nhất trong ngày

Mã	Giá TC (*)	Giá đóng	+/-	%	Mã	Giá TC (*)	Giá đóng	+/-	%
TNC	56.00	52.10	-3.90	↓ -6.96%	VTJ	4.00	3.60	-0.40	↓ -10.00%
CVT	41.35	38.50	-2.85	↓ -6.89%	CTB	18.00	16.20	-1.80	↓ -10.00%
PDN	140.10	130.50	-9.60	↓ -6.85%	VLA	60.50	54.50	-6.00	↓ -9.92%
IBC	3.40	3.17	-0.23	↓ -6.76%	VTL	15.30	13.80	-1.50	↓ -9.80%
COM	33.95	31.75	-2.20	↓ -6.48%	VNT	73.50	66.40	-7.10	↓ -9.66%

(*) Giá điều chỉnh



CHỈ SỐ TÀI CHÍNH

Top KLGD lớn nhất HOSE

Mã	KLGD	ROE	EPS	P/E	P/B
VPB	44,308,200	19.2%	2,742	7.1	0.9
HPG	42,049,700	18.5%	3,079	6.6	1.2
SHB	41,380,100	21.0%	2,711	3.9	0.7
HHV	27,339,600	3.6%	1,006	11.6	0.4
VND	27,053,900	17.0%	2,092	7.2	1.3

Top KLGD lớn nhất HNX

Mã	KLGD	ROE	EPS	P/E	P/B
SHS	22,152,180	25.5%	978	9.3	0.8
HUT	6,159,767	7.5%	886	16.7	1.3
CEO	5,936,020	8.8%	1,210	16.0	1.4
PVS	5,231,351	3.9%	1,045	22.3	0.9
IDC	3,727,194	36.2%	6,373	5.9	2.0

Top Đột biến giá HOSE

Mã	+/-%	ROE	EPS	P/E	P/B
ABR	↑ 7.0%	9.7%	1,289	6.0	0.6
BKG	↑ 7.0%	4.1%	425	8.4	0.3
SZL	↑ 7.0%	17.8%	5,729	7.6	1.5
DPG	↑ 7.0%	20.1%	6,228	4.8	0.9
ST8	↑ 6.9%	4.7%	596	15.0	0.4

Top Đột biến giá HNX

Mã	+/-%	ROE	EPS	P/E	P/B
PRC	↑ 10.0%	95.0%	41,730	0.9	0.6
MKV	↑ 10.0%	9.4%	1,306	8.4	0.8
VMS	↑ 9.9%	8.6%	1,409	10.0	0.9
VE3	↑ 9.8%	2.8%	408	20.1	0.6
DIH	↑ 9.7%	6.6%	1,038	25.8	1.7

Top KLGD NĐT nước ngoài mua ròng HOSE

Mã	KL mua	ROE	EPS	P/E	P/B
HPG	7,796,757	18.5%	3,079	6.6	1.2
VND	3,395,540	17.0%	2,092	7.2	1.3
SSI	2,659,929	14.5%	2,144	9.1	1.3
STB	2,383,690	11.6%	2,200	11.6	1.3
HSG	1,407,870	2.2%	421	32.5	0.8

Top KLGD NĐT nước ngoài mua ròng HNX

Mã	KL mua	ROE	EPS	P/E	P/B
IDC	322,300	36.2%	6,373	5.9	2.0
SHS	172,900	25.5%	978	9.3	0.8
PVS	103,547	3.9%	1,045	22.3	0.9
HUT	81,900	7.5%	886	16.7	1.3
PVI	67,300	3.8%	1,304	37.1	1.5

Top Vốn hóa HOSE

Mã	Vốn hóa	ROE	EPS	P/E	P/B
VCB	413,149	22.0%	5,582	15.6	3.2
BID	226,116	17.5%	3,207	13.9	2.2
VHM	223,379	23.5%	7,265	7.1	1.6
VIC	209,004	0.6%	214	255.8	1.5
GAS	197,137	23.9%	7,058	14.6	3.4

Top Vốn hóa HNX

Mã	Vốn hóa	ROE	EPS	P/E	P/B
KSF	19,350	6.8%	1,475	43.7	2.9
THD	14,210	12.6%	2,214	18.3	2.4
IDC	12,441	36.2%	6,373	5.9	2.0
PVI	11,337	3.8%	1,304	37.1	1.5
PVS	11,137	3.9%	1,045	22.3	0.9

Top CP có hệ số Beta cao nhất sàn HOSE

Mã	Beta	ROE	EPS	P/E	P/B
NHA	2.65	0.6%	65	172.6	1.1
PET	2.64	8.9%	1,980	10.2	0.9
HSG	2.60	2.2%	421	32.5	0.8
DXG	2.59	5.9%	1,380	9.3	0.5
NKG	2.57	12.4%	2,821	5.1	0.7

Top CP có hệ số Beta cao nhất sàn HNX

Mã	Beta	ROE	EPS	P/E	P/B
L14	4.47	26.5%	5,055	9.8	4.1
APS	3.74	10.4%	1,598	5.9	0.7
CEO	3.62	8.8%	1,210	16.0	1.4
API	3.41	22.0%	2,340	3.8	0.8
IDJ	3.14	11.7%	1,309	6.2	0.7



Website: www.shs.com.vn

Chịu trách nhiệm nội dung:

Phó phòng: Hồ Ngọc Việt Cường
cuong.hnv2@shs.com.vn

Tổ trưởng nghiệp vụ: Phan Tấn Nhật
nhat.pt@shs.com.vn

Chuyên viên: Nguyễn Đình Thắng
thang.nd@shs.com.vn

Tất cả những thông tin nêu trong báo cáo nghiên cứu này đã được xem xét cẩn trọng, tuy nhiên Công ty Cổ phần Chứng khoán Sài Gòn - Hà Nội (SHS) không chịu bất kỳ một trách nhiệm nào đối với tính chính xác của những thông tin được đề cập đến trong báo cáo. Các quan điểm, nhận định và đánh giá trong báo cáo này là quan điểm cá nhân của các chuyên viên phân tích mà không đại diện cho quan điểm của SHS.

Báo cáo này chỉ nhằm mục tiêu cung cấp thông tin mà không hàm ý khuyên người đọc mua, bán hay nắm giữ chứng khoán. Người đọc chỉ nên sử dụng báo cáo nghiên cứu này như là một nguồn thông tin tham khảo.

SHS có thể có những hoạt động hợp tác kinh doanh với các đối tượng được đề cập đến trong báo cáo này. Người đọc cần lưu ý rằng SHS có thể có những xung đột lợi ích đối với các nhà đầu tư khi thực hiện báo cáo nghiên cứu phân tích này.

Dữ liệu tài chính được cung cấp bởi FiinGroup và Fialda

Mọi thông tin xin vui lòng liên hệ:

Phòng Phân tích - Công ty Cổ Phần Chứng khoán Sài Gòn - Hà Nội

Trụ sở chính tại Hà Nội

Tầng 1-5, Tòa nhà Unimex Hà Nội,
Số 41 Ngô Quyền, Hàng Bài,
Hoàn Kiếm, Hà Nội
Tel: 84.24.38181888
Fax: 84.24.38181688
Email: contact@shs.com.vn

Chi nhánh Hồ Chí Minh

Tầng 1&3, Tòa nhà AS,
Số 236-238 Nguyễn Công Trứ,
P.Nguyễn Thái Bình, Q.1, HCM
Tel: 84.28.39151368
Fax: 84.28.39151369
Email: contact-hcm@shs.com.vn

Chi nhánh Đà Nẵng

Tầng 8, Tòa nhà Thành Lợi 2,
Số 03 Lê Đình Lý, Phường Vĩnh
Trung, Quận Thanh Khê, Thành
phố Đà Nẵng
Tel: 84.236.3525777
Fax: 84.236.3525779
Email: contact-dn@shs.com.vn