

# MARKET LENS

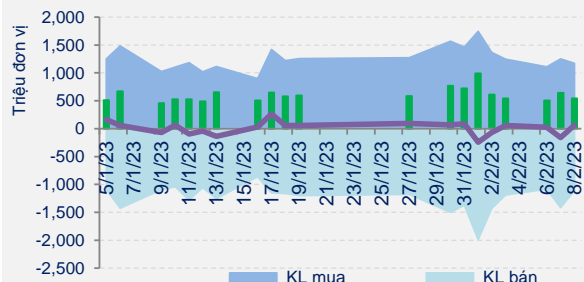
Phiên giao dịch ngày:

8/2/2023

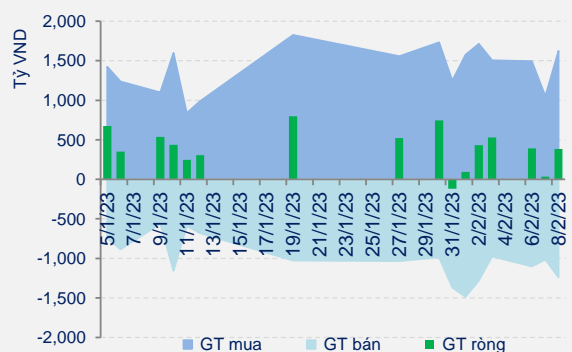
Thống kê thị trường	HOSE	HNX
Index	1,072.22	210.62
% Thay đổi	↑ 0.60%	↑ 0.30%
KLGD (CP)	541,757,346	62,010,156
GTGD (tỷ đồng)	10,004.02	882.27
Tổng cung (CP)	1,109,230,383	94,236,300
Tổng cầu (CP)	1,169,967,453	101,178,100

Giao dịch NĐTNN	HOSE	HNX
KL bán (CP)	41,228,100	280,038
KL mua (CP)	59,481,482	879,400
GT mua (tỷ đồng)	1,623.16	22.33
GT bán (tỷ đồng)	1,239.19	6.42
GT ròng (tỷ đồng)	383.96	15.91

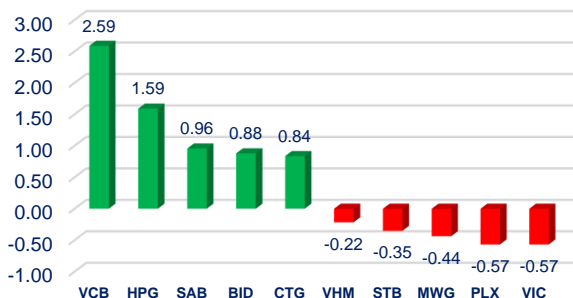
## Tương quan cung cầu HOSE



## Giá trị Giao dịch NĐTNN HOSE



## CÁC CỔ PHIẾU CÓ ẢNH HƯỞNG NHẤT ĐẾN VN-INDEX



## DIỄN BIẾN THỊ TRƯỜNG

Thị trường hồi phục nhẹ trong phiên hôm nay. Kết thúc phiên giao dịch, VN-Index tăng 6,38 điểm (+0,6%) lên 1.072,22 điểm; HNX-Index tăng 0,62 điểm (+0,29%) lên 210,62 điểm. Độ rộng toàn thị trường nghiêng về bên mua với 429 mã tăng và 371 mã giảm. Trong rổ VN30 (+0,36%), có 17 mã tăng, 12 mã giảm và 1 mã tham chiếu.

Thanh khoản trên cả 2 sàn giảm trở lại và thấp hơn mức trung bình 20 phiên. Cụ thể, khối lượng giao dịch của VN-Index chỉ đạt 569 triệu đơn vị, với giá trị 10 ngàn tỷ đồng; HNX-Index đạt 62 triệu đơn vị, với giá trị 882 tỷ đồng.

Ở chiều tăng, VCB (+2,4%) là mã đóng góp lớn nhất cho chỉ số với 2,609 điểm, HPG (+5,6%) đóng góp 1,603 điểm, SAB (+3,1%) đóng góp 0,964 điểm. Ngược lại, VIC (-1,09%) lấy đi 0,584 điểm của chỉ số, PLX (-4,6%) lấy đi 0,573 điểm, MWG (-2,6%) lấy đi 0,44 điểm.

HNX-Index cũng có diễn biến giằng co, các mã tác động tích cực nhất đến chỉ số bao gồm NVB (+2,1%), MBS (+2,9%) và PVS (+1,3%). Ngược lại, chỉ số chịu sức ép từ các mã KSF (-1,9%), KSV (-2,9%) và BAB (-0,7%).

Điểm sáng của thị trường trong phiên hôm nay đến từ nhóm cổ phiếu sắt thép. Các mã HPG, HSG, KKC, NKG và VGS đều ghi nhận sắc xanh mạnh từ 5% - 6,5% nhờ diễn biến giá thép trong nước trong hôm nay tiếp tục tăng giá mạnh.

Nhóm cổ phiếu chứng khoán và ngân hàng ghi nhận mức tăng khá từ 2% - 3,6% như HCM, SSI, VCI, FTS, CTS, NVB, VCB, CTG, LPB...

Các nhóm cổ phiếu bảo hiểm, chăm sóc sức khỏe, sản phẩm cao su, bất động sản, xây dựng... ghi nhận phiên phân hóa.

Ở chiều ngược lại, nhóm cổ phiếu bán buôn, bán lẻ, dịch vụ lưu trú ăn uống tiếp tục có phiên điều chỉnh.

Về giao dịch của khối ngoại, khối này mua ròng 383,82 tỷ đồng trên sàn HOSE, trong đó STB (204 tỷ) và HPG (159 tỷ) là hai mã được mua ròng nhiều nhất. Trên sàn HNX, khối ngoại mua ròng 15,93 tỷ đồng, trong đó IDC được mua ròng nhiều nhất với giá trị 7,5 tỷ.

Trên thị trường phái sinh, hợp đồng tương lai VN30 tháng 1/2023 tăng mạnh hơn so với chỉ số cơ sở VN30, qua đó thu hẹp mức chênh lệch âm xuống còn 1,38 điểm. Điều này cho thấy là tâm lý của các trader đang trở nên bớt tiêu cực hơn về xu hướng thị trường trong ngắn hạn.

# MARKET LENS

Phiên giao dịch ngày: **8/2/2023**

## PHÂN TÍCH KỸ THUẬT



VN-INDEX hồi phục nhẹ trong phiên hôm nay với thanh khoản suy giảm và thấp hơn mức trung bình của 20 phiên gần nhất. Điều này cho thấy là lực cầu mua lên trong phiên hôm nay là không thực sự mạnh, chỉ số hồi phục chủ yếu do sự tiết cung từ nhà đầu tư.

Với phiên hồi phục hôm nay này thì bức tranh kỹ thuật của VN-INDEX vẫn chưa có gì thay đổi khi chỉ số này nằm dưới ngưỡng 1.075 điểm (MA20). Tuy vậy, chỉ số này vẫn kết phiên trên vùng 1.050-1.055 điểm (MA50-100) nên lực cầu giá thấp có thể gia tăng trong các phiên tiếp theo để giúp cho VN-INDEX tiếp tục hồi phục để hướng đến những ngưỡng kháng cự cao hơn.

## NHẬN ĐỊNH THỊ TRƯỜNG

Thị trường nỗ lực phục hồi sau phiên điều chỉnh mạnh hôm qua, mặc dù áp lực giảm điểm đầu phiên khá lớn nhưng những nỗ lực phục hồi về cuối phiên giúp VNINDEX tăng 6,38 điểm (+0,60%) chốt phiên ở 1.072,22 điểm. Mặc dù thị trường phục hồi nhưng vẫn đang vận động trong khu vực điều chỉnh, VNINDEX vẫn giữ được trạng thái vận động trên đường hỗ trợ và ngoài vùng vận động của kênh downtrend nhưng mức độ điều chỉnh của thị trường trong thời gian qua là khá mạnh dẫn tới việc VNINDEX sắp chạm ngưỡng hỗ trợ là đường cản trên của kênh downtrend và có nguy cơ quay trở lại trạng thái downtrend trung hạn nếu không giữ được mốc 1050 điểm. Chúng tôi vẫn hy vọng VNINDEX giữ được trạng thái hồi phục và hướng đến tích lũy trung hạn mà không tiếp tục rơi vào trạng thái downtrend, nỗ lực tăng điểm phiên hôm nay thêm hy vọng về khả năng tiếp tục hồi phục của thị trường. Theo góc nhìn ngắn hạn, ngưỡng 1050 điểm sẽ là ngưỡng hỗ trợ cho đợt điều chỉnh này để đảm bảo VNINDEX không quay trở lại xu hướng downtrend tuy nhiên với phiên điều chỉnh mạnh hôm nay rủi ro của thị trường đang tăng lên.

Với góc nhìn trung - dài hạn, có thể VNINDEX đã hình thành đáy và bắt đầu quá trình hồi phục nhưng quá trình hồi phục vẫn đang đối diện nhiều rủi ro, về bản chất VNINDEX sẽ dần vận động chặt chẽ lại để hình thành vùng điểm cân bằng mới (tích lũy) trước khi có thể hình thành uptrend mới. Với những diễn biến khó khăn trên thị trường tín dụng, rủi ro suy thoái kinh tế toàn cầu... sẽ đe dọa khả năng hình thành uptrend trở lại sớm, kịch bản tích cực mà chúng tôi kỳ vọng là VNINDEX duy trì được nền tảng cân bằng quanh 1000 - 1050 điểm để tích lũy. Thị trường mặc dù đang biến động lớn nhưng gần đây cũng đã xuất hiện nhiều tín hiệu vận động của các nhóm cổ phiếu dẫn đầu (nhiều cổ phiếu lớn thuộc dòng Bank và một số cổ phiếu đầu ngành khác đang cho thấy động lực tích lũy tốt và có xu hướng vượt đỉnh), chúng tôi cho rằng cơ hội để giải ngân đầu tư trung, dài hạn vẫn đang xuất hiện và các nhà đầu tư nên chú ý đặc biệt ở nhóm các cổ phiếu mạnh ít chịu ảnh hưởng của downtrend và các cổ phiếu hồi phục sớm đang có xu hướng vượt đỉnh. Hướng giải ngân vẫn là tập trung vào các cổ phiếu mạnh đang có xu hướng tích lũy và phục hồi sớm, có nền tảng cơ bản tốt, các cổ phiếu dẫn đầu ngành và vẫn duy trì được tăng trưởng lợi nhuận và tiếp tục có kỳ vọng tăng trưởng trong năm tới và tận dụng các phiên thị trường điều chỉnh giảm điểm để giải ngân.

Thị trường vẫn đang dao động trong biên độ mạnh của quá trình hồi phục đầu tiên sau khi thoát downtrend, điểm tích cực là đã có ngày càng nhiều hơn các cổ phiếu quan trọng đã ổn định trở lại và có xu hướng tiếp đà uptrend và chúng tôi kỳ vọng VNINDEX sẽ đi vào khu vực cân bằng trong thời gian tới. Các cơ hội giải ngân trong giai đoạn này vẫn xuất hiện đặc biệt với đầu tư trung - dài hạn. Các giai đoạn điều chỉnh của thị trường vẫn sẽ tạo ra cơ hội giải ngân tốt.

Quý nhà đầu tư có thể tham khảo các mã cổ phiếu trong danh mục khuyến nghị đính kèm để có lựa chọn phù hợp!



## MARKET LENS

Phiên giao dịch ngày: 8/2/2023

## DANH SÁCH CỔ PHIẾU THEO DÕI

MÃ	Giá hiện tại (1.000đ)	Vùng mua dự kiến (1.000 đ)	Giá mục tiêu (1.000 đ)	Giá dừng lỗ (1.000đ)	Thông số cơ bản			Điều kiện giải ngân
					P/E	T.trưởng Doanh thu	T.trưởng Lợi nhuận	
FRT	75.30	69-73	85-87	64	22.9	34.1%	-12.0%	Theo dõi chờ giải ngân
CTR	61.30	56-59	78-80	52	15.8	25.8%	18.4%	Theo dõi chờ giải ngân
POW	12.25	12-12.7	16-16.5	11	15.1	15.0%	5.3%	Theo dõi chờ giải ngân

## DANH SÁCH KHUYẾN NGHỊ ĐANG MỞ

Ngày mở vị thể	MÃ	Giá hiện tại (1.000đ)	Giá mua (1.000đ)	Giá mục tiêu (1.000 đ)	Giá dừng lỗ (1.000đ)	Hiệu quả đầu tư (%)	Cập nhật Vị thế/trạng thái
18/11/2022	PVS	23.60	17.50	26-28	24	34.86%	Nắm giữ
1/3/2023	ANV	30.90	23.20	35-37	29	33.19%	Nắm giữ
1/6/2023	CLX	12.90	13.10	16.5-17	13	-1.53%	Bán
1/10/2023	ACB	24.65	23.10	29-30	24	6.71%	Nắm giữ
1/11/2023	HCM	24.15	22.75	28-29	22	6.15%	Nắm giữ
18/1/2023	GMD	52.10	48.05	57-59	52	8.43%	Nắm giữ
2/1/2023	BCM	84.50	84.00	110	81	0.60%	Nắm giữ
2/1/2023	PNJ	82.90	86.70	120	82.5	-4.38%	Bán



**TIN VÍ MÔ**

**Nhiều doanh nghiệp Nhật Bản có kế hoạch mở rộng đầu tư tại Việt Nam**

Bộ Kế hoạch và Đầu tư cho biết: trong buổi làm việc giữa Bộ Kế hoạch và Đầu tư và Tổ chức Xúc tiến thương mại Nhật Bản (JETRO) mới đây, ông Nakajima Takeo, Trưởng đại diện JETRO tại Hà Nội cho hay, nhiều doanh nghiệp Nhật Bản có kế hoạch mở rộng đầu tư tại Việt Nam.

**Xung lực mới trong quan hệ thương mại Việt Nam - Singapore**

Những năm qua, quan hệ Đối tác chiến lược Việt Nam - Singapore luôn phát triển tích cực và là hai nền kinh tế mang tính hỗ trợ cao.

**Thủ tướng lên đường thăm chính thức Cộng hòa Singapore và Brunei Darussalam**

Trưa 8/2, Thủ tướng Chính phủ Phạm Minh Chính và Phu nhân Lê Thị Bích Trân cùng Đoàn đại biểu cấp cao Việt Nam đã rời Thủ đô Hà Nội lên đường thăm chính thức Cộng hòa Singapore và Brunei Darussalam từ ngày 8 đến 11/2 theo lời mời của Thủ tướng Cộng hòa Singapore Lý Hiển Long và Quốc vương Brunei Darussalam Sultan Haji Hassanal Bolkiah.

**Thanh tra Chính phủ kiến nghị xử lý về kinh tế hơn 67 tỷ đồng tại Nam Định**

Thanh tra Chính phủ kiến nghị Thủ tướng Chính phủ yêu cầu Chủ tịch UBND tỉnh Nam Định tổ chức rà soát và xử lý về kinh tế tổng số tiền tạm tính là hơn 67,6 tỷ đồng.

**Tránh cú sốc do tăng giá điện**

Khung giá bán lẻ điện bình quân vừa được điều chỉnh tăng, đây là cơ sở để các cơ quan liên quan xây dựng phương án điều chỉnh giá bán lẻ điện bình quân, vốn được áp dụng từ tháng 3-2019 đến nay.

**TP. HCM kỳ vọng thu hút được nhiều dự án đầu tư**

Báo cáo của Sở Kế hoạch và Đầu tư TP. HCM cho hay, tính từ ngày 1-20/1/2023, trên địa bàn có 50 dự án đầu tư nước ngoài được cấp mới giấy chứng nhận đăng ký đầu tư với tổng vốn đăng ký hơn 86,86 triệu USD. 20 lượt dự án được cấp phép từ các năm trước thực hiện điều chỉnh vốn đầu tư với số vốn tăng thêm đạt gần 37,51 triệu USD - theo thông tin từ Cổng thông tin Điện tử Chính phủ.

**Hà Nội năm 2045: Là thành phố kết nối toàn cầu, ngang tầm thủ đô các nước phát triển, thu nhập người dân đạt 36.000 USD/năm**

Thủ đô Hà Nội tầm nhìn đến năm 2045 là thành phố kết nối toàn cầu, có mức sống và chất lượng cuộc sống cao, với GRDP bình quân đầu người đạt trên 36.000 USD; có trình độ phát triển ngang tầm thủ đô các nước phát triển trong khu vực và trên thế giới, theo Chương trình hành động của Chính phủ thực hiện nhiệm vụ phát triển Thủ đô Hà Nội đến năm 2030, tầm nhìn đến năm 2045.

**Bình Định chuẩn bị đón dòng vốn đầu tư gần 60 nghìn tỷ đồng**

Ba dự án có tổng mức đầu tư gần 60 nghìn tỷ đồng vừa được Chủ tịch UBND tỉnh Bình Định trao quyết định chấp thuận chủ trương đầu tư.



## TIN CHỨNG KHOÁN

**VNG liên tiếp tăng trần, vốn hóa đạt gần 20.000 tỷ đồng**

Nếu so với giá tham chiếu 240.000 đồng/cp thời điểm trước 01/02 (khi VNZ có lệnh khớp đầu tiên kể từ khi lên sàn), thị giá VNZ đã cao hơn 2,8 lần.

**Tân Tạo (ITA) thoái vốn tại Phát triển Năng lượng Tân Tạo và Đầu tư & Phát triển Đô thị Tân Tạo**

ITA cho biết dự án Kiên Lương 1 bị Thủ tướng Chính phủ loại ra khỏi danh sách các dự án sẽ vận hành trước năm 2030 nên TEDC và ITACO không có cơ sở triển khai dự án, đây là trường hợp bất khả kháng buộc Tân Tạo phải thoái toàn bộ vốn góp để giảm bớt thiệt hại cho nhà đầu tư.

**Cạnh tranh trong lĩnh vực chuyển phát ngày càng gay gắt, VNPost Express bắt ngờ báo lãi kỷ lục**

Sự xuất hiện nhiều đơn vị có tiềm lực trong và ngoài nước đã đẩy cuộc cạnh tranh trong lĩnh vực chuyển phát trở nên ngày càng gay gắt. Biên lãi gộp của các doanh nghiệp cũng theo đó ngày càng mỏng hơn do cuộc đua giảm giá dịch vụ tổn kém để giành thị phần.

**Vừa rời ghế chủ tịch Novaland, ông Bùi Xuân Huy đăng ký bán gần 15 triệu cổ phiếu NVL**

Tạm tính theo mức giá kết phiên 7/2, ông Huy có thể thu về 216 tỷ đồng sau khi thành công giảm sở hữu.

**Không có đợt phát hành trái phiếu doanh nghiệp nào trong tháng 1/2023**

Theo thống kê của VBMA, cả năm 2023 sẽ có khoảng 285.000 tỷ đồng trái phiếu tới kỳ hạn đáo hạn.

**Nhiều doanh nghiệp được phẩm lãi lớn**

Nhu cầu tiêu thụ thuốc tăng cao là một trong những nguyên nhân được nhiều doanh nghiệp được phẩm lý giải cho kết quả kinh doanh thuận lợi trong năm 2022.

**TNG vượt kế hoạch doanh thu trong tháng 1/2023**

Doanh thu xuất khẩu chiếm 99%, với các thị trường trọng điểm như Mỹ (34%), Pháp (28%),...

**Hạ tầng Đèo Cả (HHV) tiếp tục trúng thầu dự án hơn 500 tỷ đồng ở tỉnh Lâm Đồng**

Trước đó, liên danh HHV tham gia đã trúng gói thầu đầu tiên ở cao tốc Quảng Ngãi – Hoài Nhơn thuộc dự án cao tốc Bắc - Nam phía Đông giai đoạn năm 2021 – 2025, với giá trị hơn 3.800 tỷ đồng.

**Vietravel Airlines xin tăng vốn lên gấp 6 lần để mua thêm máy bay**

Đề xuất tăng vốn đầu tư lên gấp gần 6 lần của hãng hàng không lữ hành Vietravel Airlines với kỳ vọng nâng sở hữu quy mô đội máy bay, sau 2 năm cất cánh.

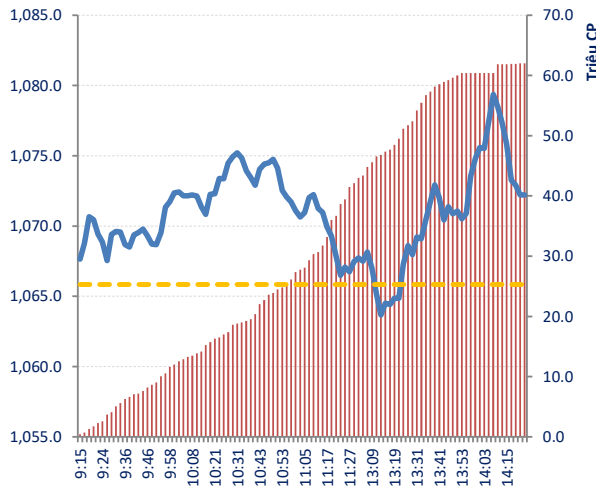
**Nhiều ngân hàng tuyển thêm cả nghìn người năm 2022, Vinhomes, FPT tăng hơn 5.000 người, Đất Xanh và Thế giới Di động có động thái cắt giảm gây sốc**

Dù Thế giới di động (MWG) đã cắt giảm hơn 7.000 nhân sự chỉ trong mỗi quý 4 thế nhưng so với số nhân sự hồi đầu năm, số lượng nhân sự của Thế giới di động vẫn tăng 2.730 tỷ đồng.

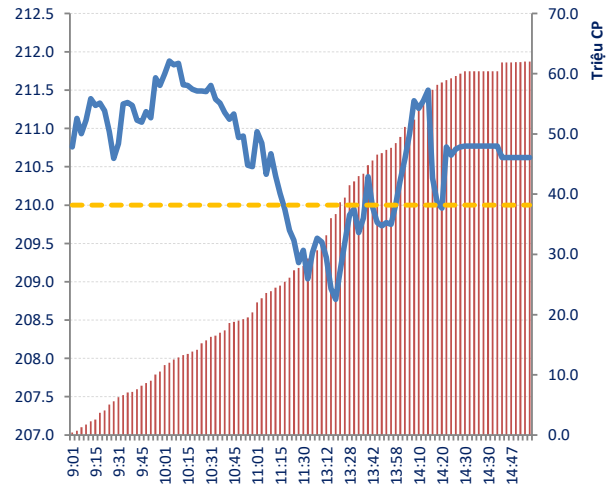


### THỐNG KÊ GIAO DỊCH

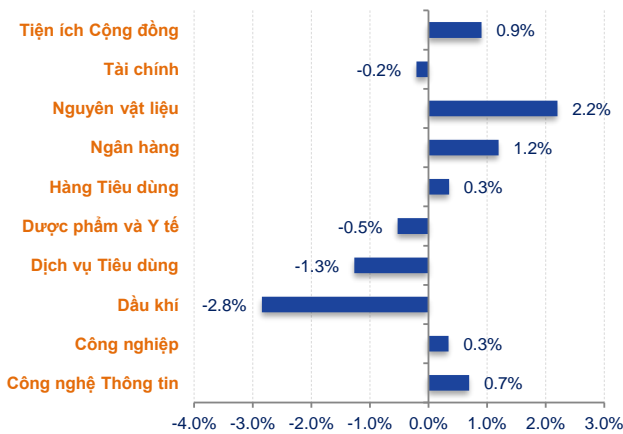
#### KLGD và VN-Index trong phiên



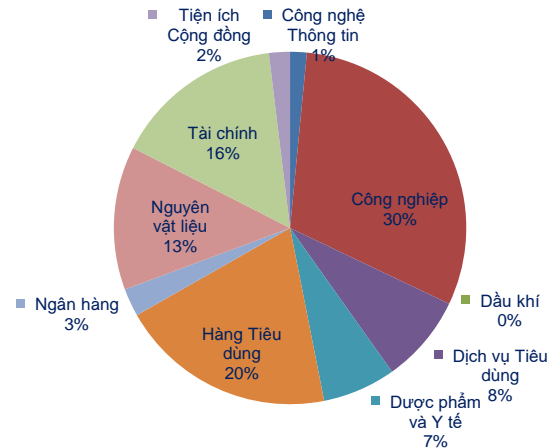
#### KLGD và HNX-Index trong phiên



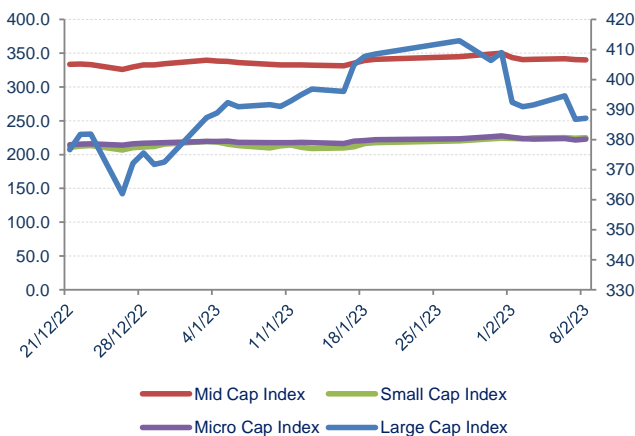
#### Biến động giá phân theo nhóm Ngành



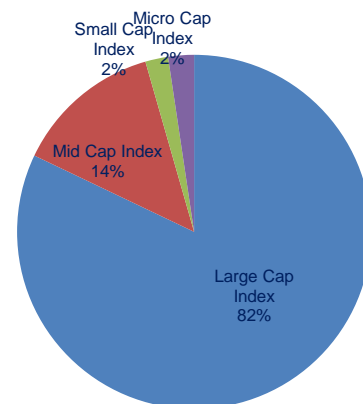
#### Giá trị giao dịch phân theo nhóm Ngành



#### Chuỗi Index theo nhóm vốn hóa



#### Giá trị giao dịch theo nhóm vốn hóa



#### Nhóm vốn hóa được phân loại bởi StoxPlus:

Large Cap: Vốn hóa trên 5000 tỷ      Small Cap: Vốn hóa từ 500 - 1000 tỷ  
 Mid Cap: Vốn hóa từ 1000 - 5000 tỷ      Micro Cap: Vốn hóa dưới 500 tỷ



## HOSE

## HNX

## Top 5 CP NĐT nước ngoài mua và bán nhiều nhất

TT	Mã CK	KL mua ròng	Mã CK	KL bán ròng
1	STB	7,977,400	VHM	2,595,300
2	HPG	7,824,000	SHB	1,401,500
3	SSI	1,328,000	NVL	1,021,400
4	DPM	1,220,000	DXG	902,800
5	LCG	1,126,100	HPX	710,200

TT	Mã CK	KL mua ròng	Mã CK	KL bán ròng
1	PVS	303,700	HUT	101,600
2	IDC	200,962	TNG	10,000
3	TVD	97,900	PVI	6,500
4	SHS	31,800	PLC	5,100
5	NAG	20,400	IVS	4,800

## Top 5 CP có KLGD lớn nhất trong ngày

Mã	Giá TC (*)	Giá đóng	%	KLGD
HPG	19.75	20.85	↑ 5.57%	33,812,500
STB	25.75	25.00	↓ -2.91%	28,192,600
VIB	23.05	23.20	↑ 0.65%	19,420,800
VPB	17.95	17.95	→ 0.00%	18,819,800
SHB	10.15	10.15	→ 0.00%	15,805,500

Mã	Giá TC (*)	Giá đóng	%	KLGD
SHS	8.60	8.70	↑ 1.16%	14,753,675
CEO	21.70	21.90	↑ 0.92%	9,716,095
PVS	23.30	23.60	↑ 1.29%	2,767,496
IDC	37.20	37.40	↑ 0.54%	2,568,199
MBS	13.60	14.00	↑ 2.94%	1,843,170

## Top 5 CP tăng giá nhiều nhất trong ngày

Mã	Giá TC (*)	Giá đóng	+/-	%
ABR	12.15	13.00	0.85	↑ 7.00%
ADG	26.00	27.80	1.80	↑ 6.92%
FIT	4.07	4.35	0.28	↑ 6.88%
PSH	5.68	6.07	0.39	↑ 6.87%
TSC	3.50	3.74	0.24	↑ 6.86%

Mã	Giá TC (*)	Giá đóng	+/-	%
VSA	20.00	22.00	2.00	↑ 10.00%
TTC	12.00	13.20	1.20	↑ 10.00%
PJC	23.00	25.30	2.30	↑ 10.00%
SDN	40.10	44.10	4.00	↑ 9.98%
PMS	22.20	24.40	2.20	↑ 9.91%

## Top 5 CP giảm giá nhiều nhất trong ngày

Mã	Giá TC (*)	Giá đóng	+/-	%
HAS	7.32	6.81	-0.51	↓ -6.97%
TCT	34.10	31.75	-2.35	↓ -6.89%
MCG	2.48	2.31	-0.17	↓ -6.85%
DHM	11.80	11.00	-0.80	↓ -6.78%
DAT	10.00	9.34	-0.66	↓ -6.60%

Mã	Giá TC (*)	Giá đóng	+/-	%
VDL	20.00	18.00	-2.00	↓ -10.00%
SGH	71.00	63.90	-7.10	↓ -10.00%
SIC	23.50	21.20	-2.30	↓ -9.79%
DP3	103.00	93.00	-10.00	↓ -9.71%
CTB	21.00	19.00	-2.00	↓ -9.52%

(\*) Giá điều chỉnh



## CHỈ SỐ TÀI CHÍNH

## Top KLGD lớn nhất HOSE

Mã	KLGD	ROE	EPS	P/E	P/B
HPG	33,812,500	9.1%	1,459	13.5	1.2
STB	28,192,600	13.8%	2,674	9.6	1.3
VIB	19,420,800	29.7%	4,026	5.7	1.5
VPB	18,819,800	19.2%	2,715	6.6	1.2
SHB	15,805,500	19.7%	2,512	4.0	0.7

## Top KLGD lớn nhất HNX

Mã	KLGD	ROE	EPS	P/E	P/B
SHS	14,753,675	2.1%	224	38.4	0.7
CEO	9,716,095	7.7%	1,081	20.1	1.5
PVS	2,767,496	6.1%	1,617	14.4	0.9
IDC	2,568,199	40.1%	7,001	5.3	1.9
MBS	1,843,170	13.0%	1,531	8.9	1.2

## Top Đột biến giá HOSE

Mã	+/-%	ROE	EPS	P/E	P/B
ABR	↑ 7.0%	10.8%	1,454	8.4	0.9
ADG	↑ 6.9%	17.2%	2,407	10.8	1.7
FIT	↑ 6.9%	0.9%	148	27.5	0.2
PSH	↑ 6.9%	-11.7%	(1,578)	-	0.5
TSC	↑ 6.9%	-1.9%	(228)	-	0.3

## Top Đột biến giá HNX

Mã	+/-%	ROE	EPS	P/E	P/B
VSA	↑ 10.0%	11.5%	3,025	6.6	0.8
TTC	↑ 10.0%	9.4%	1,933	6.2	0.6
PJC	↑ 10.0%	18.3%	3,355	6.9	1.2
SDN	↑ 10.0%	29.9%	10,320	3.9	1.1
PMS	↑ 9.9%	14.6%	3,311	6.7	1.0

## Top KLGD NĐT nước ngoài mua ròng HOSE

Mã	KL mua	ROE	EPS	P/E	P/B
STB	7,977,400	13.8%	2,674	9.6	1.3
HPG	7,824,000	9.1%	1,459	13.5	1.2
SSI	1,328,000	9.3%	1,367	13.9	1.3
DPM	1,220,000	45.1%	14,275	3.0	1.2
LCG	1,126,100	7.8%	1,013	10.1	0.7

## Top KLGD NĐT nước ngoài mua ròng HNX

Mã	KL mua	ROE	EPS	P/E	P/B
PVS	303,700	6.1%	1,617	14.4	0.9
IDC	200,962	40.1%	7,001	5.3	1.9
TVD	97,900	30.7%	4,192	3.2	0.9
SHS	31,800	2.1%	224	38.4	0.7
NAG	20,400	6.7%	843	23.3	1.6

## Top Vốn hóa HOSE

Mã	Vốn hóa	ROE	EPS	P/E	P/B
VCB	435,392	24.2%	6,316	14.6	3.2
BID	221,563	19.1%	3,597	12.2	2.1
VIC	209,766	5.7%	2,159	25.5	1.5
VHM	203,784	20.5%	6,575	7.1	1.4
GAS	203,453	26.1%	7,730	13.8	3.3

## Top Vốn hóa HNX

Mã	Vốn hóa	ROE	EPS	P/E	P/B
KSF	17,100	5.7%	1,243	45.8	2.5
THD	14,000	4.4%	776	51.6	2.3
IDC	12,276	40.1%	7,001	5.3	1.9
PVI	11,736	0.5%	168	298.9	1.5
BAB	11,225	9.1%	1,057	13.1	1.1

## Top CP có hệ số Beta cao nhất sàn HOSE

Mã	Beta	ROE	EPS	P/E	P/B
DRH	2.67	0.0%	3	1,809.4	0.4
NKG	2.66	-1.2%	(253)	-	0.6
DLG	2.58	-48.1%	(2,997)	-	0.5
HSG	2.57	-9.6%	(1,793)	-	0.8
DXG	2.56	1.1%	245	51.7	0.6

## Top CP có hệ số Beta cao nhất sàn HNX

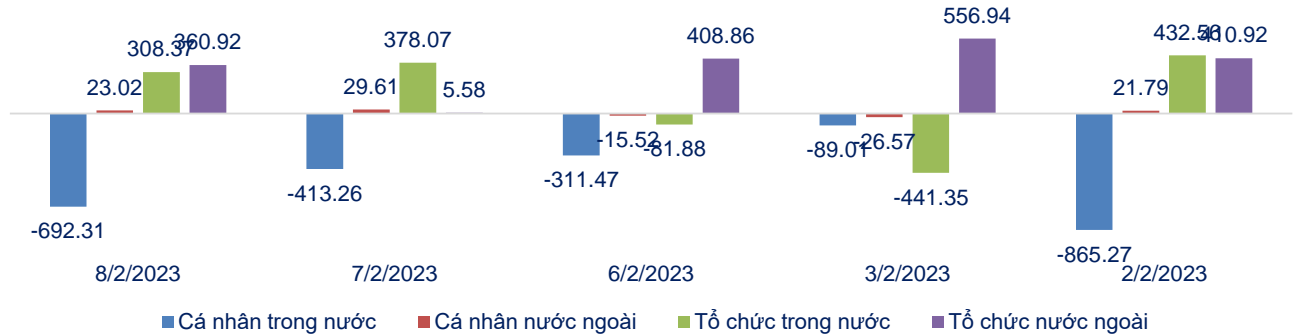
Mã	Beta	ROE	EPS	P/E	P/B
L14	4.10	3.3%	615	81.7	3.8
APS	3.53	10.4%	1,598	5.9	0.7
API	3.47	13.2%	1,411	6.6	0.8
CEO	3.46	7.7%	1,081	20.1	1.5
IDJ	3.32	9.8%	866	9.9	0.8





## THỐNG KÊ GIAO DỊCH THEO LOẠI NĐT

Giá trị ròng theo loại hình NĐT 5 phiên gần nhất (tỷ đồng)



## Top Mua ròng Cá nhân trong nước

Mã	GT (tỷ)	ROE	EPS	P/E	P/B
VHM	104.13	20.5%	6,575	7.1	1.4
VPB	77.85	19.2%	2,715	6.6	1.2
VIC	20.79	5.7%	2,159	25.5	1.5
VHC	16.47	32.5%	12,291	5.5	1.6
DGC	16.46	64.9%	14,902	3.7	1.9

## Top Bán ròng Cá nhân trong nước

Mã	GT (tỷ)	ROE	EPS	P/E	P/B
STB	-257.58	13.8%	2,674	9.6	1.3
HPG	-203.80	9.1%	1,459	13.5	1.2
DPM	-48.38	45.1%	14,275	3.0	1.2
CTG	-43.68	16.7%	3,518	8.3	1.3
VSH	-35.21	28.0%	5,332	6.9	1.7

## Top Mua ròng Cá nhân nước ngoài

Mã	GT (tỷ)	ROE	EPS	P/E	P/B
STB	9.73	13.8%	2,674	9.6	1.3
VNM	8.38	24.8%	4,077	18.7	4.8
SSI	4.77	9.3%	1,367	13.9	1.3
DCM	4.68	47.2%	8,076	3.2	1.3
DPM	4.20	45.1%	14,275	3.0	1.2

## Top Bán ròng Cá nhân nước ngoài

Mã	GT (tỷ)	ROE	EPS	P/E	P/B
FPT	-8.23	22.6%	4,837	16.7	3.5
VCB	-5.37	24.2%	6,316	14.6	3.2
PDR	-1.37	13.2%	1,706	7.5	0.9
FUEVFNVD	-0.91	N/A	N/A	N/A	N/A
SAB	-0.69	22.1%	8,146	23.5	5.0

## Top Mua ròng Tổ chức trong nước

Mã	GT (tỷ)	ROE	EPS	P/E	P/B
STB	53.60	13.8%	2,674	9.6	1.3
HPG	44.37	9.1%	1,459	13.5	1.2
VSH	34.71	28.0%	5,332	6.9	1.7
FPT	30.73	22.6%	4,837	16.7	3.5
CTG	27.43	16.7%	3,518	8.3	1.3

## Top Bán ròng Tổ chức trong nước

Mã	GT (tỷ)	ROE	EPS	P/E	P/B
VPB	-77.88	19.2%	2,715	6.6	1.2
SSI	-22.16	9.3%	1,367	13.9	1.3
FUEVFNVD	-13.35	N/A	N/A	N/A	N/A
DGC	-9.57	64.9%	14,902	3.7	1.9
VSC	-6.47	10.1%	2,596	11.5	1.1

## Top Mua ròng Tổ chức nước ngoài

Mã	GT (tỷ)	ROE	EPS	P/E	P/B
STB	194.25	13.8%	2,674	9.6	1.3
HPG	157.95	9.1%	1,459	13.5	1.2
DPM	47.82	45.1%	14,275	3.0	1.2
HCM	24.36	11.2%	1,864	12.5	1.3
SSI	20.69	9.3%	1,367	13.9	1.3

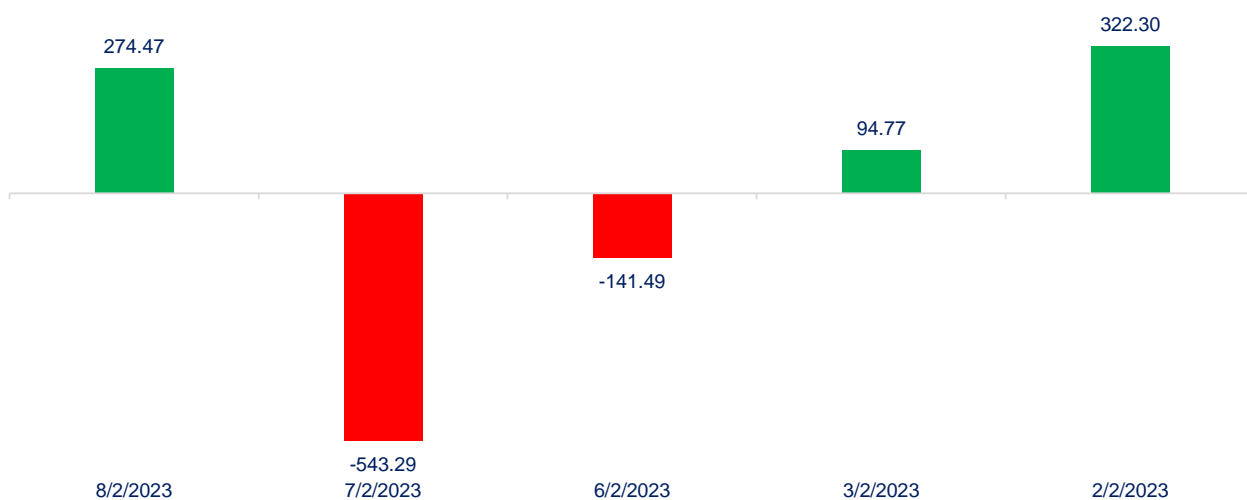
## Top Bán ròng Tổ chức nước ngoài

Mã	GT (tỷ)	ROE	EPS	P/E	P/B
VHM	-118.04	20.5%	6,575	7.1	1.4
VNM	-32.98	24.8%	4,077	18.7	4.8
VIC	-18.46	5.7%	2,159	25.5	1.5
VHC	-17.40	32.5%	12,291	5.5	1.6
NVL	-15.86	5.3%	1,164	12.5	0.6

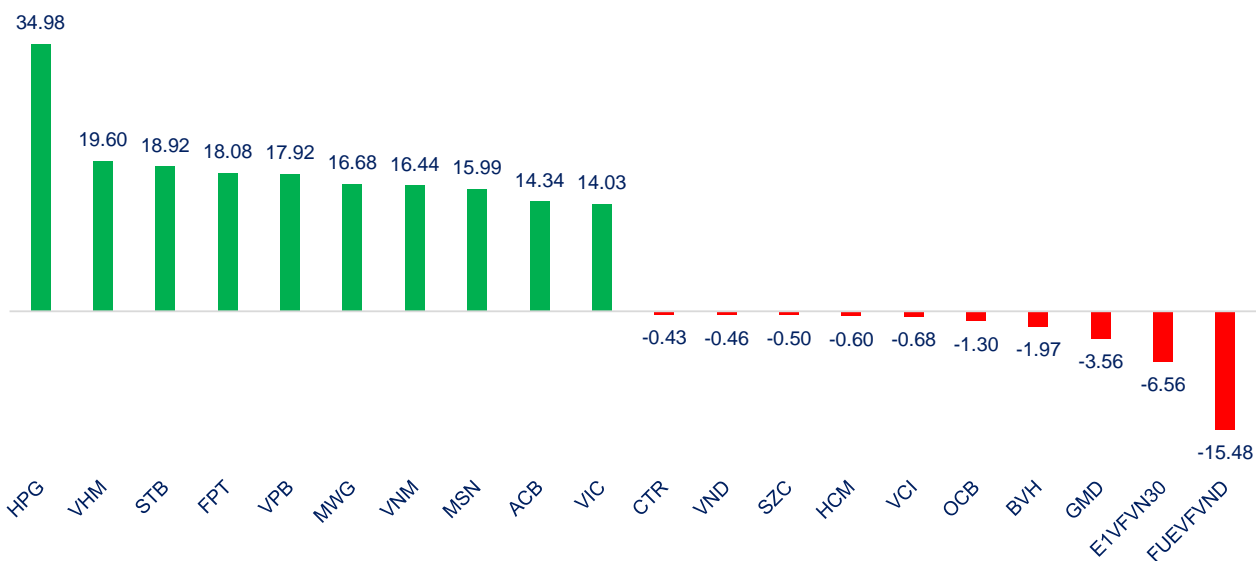


### THỐNG KÊ GIAO DỊCH TỰ DOANH

Giá trị giao dịch ròng của tự doanh trong 5 phiên gần nhất (tỷ đồng)



Top cổ phiếu mua/ bán ròng của tự doanh trên HOSE (tỷ đồng)





Website: [www.shs.com.vn](http://www.shs.com.vn)

Chịu trách nhiệm nội dung:

**Phó phòng: Hồ Ngọc Việt Cường**  
[cuong.hnv2@shs.com.vn](mailto:cuong.hnv2@shs.com.vn)

**Tổ trưởng nghiệp vụ: Phan Tấn Nhật**  
[nhat.pt@shs.com.vn](mailto:nhat.pt@shs.com.vn)

**Chuyên viên: Nguyễn Đình Thắng**  
[thang.nd@shs.com.vn](mailto:thang.nd@shs.com.vn)

Tất cả những thông tin nêu trong báo cáo nghiên cứu này đã được xem xét cẩn trọng, tuy nhiên Công ty Cổ phần Chứng khoán Sài Gòn - Hà Nội (SHS) không chịu bất kỳ một trách nhiệm nào đối với tính chính xác của những thông tin được đề cập đến trong báo cáo. Các quan điểm, nhận định và đánh giá trong báo cáo này là quan điểm cá nhân của các chuyên viên phân tích mà không đại diện cho quan điểm của SHS.

Báo cáo này chỉ nhằm mục tiêu cung cấp thông tin mà không hàm ý khuyên người đọc mua, bán hay nắm giữ chứng khoán. Người đọc chỉ nên sử dụng báo cáo nghiên cứu này như là một nguồn thông tin tham khảo.

SHS có thể có những hoạt động hợp tác kinh doanh với các đối tượng được đề cập đến trong báo cáo này. Người đọc cần lưu ý rằng SHS có thể có những xung đột lợi ích đối với các nhà đầu tư khi thực hiện báo cáo nghiên cứu phân tích này.

Dữ liệu tài chính được cung cấp bởi FiinGroup và Fialda

Mọi thông tin xin vui lòng liên hệ:

### **Phòng Phân tích - Công ty Cổ Phần Chứng khoán Sài Gòn - Hà Nội**

#### **Trụ sở chính tại Hà Nội**

Tầng 1-5, Tòa nhà Unimex Hà Nội,  
Số 41 Ngô Quyền, Hàng Bài,  
Hoàn Kiếm, Hà Nội  
Tel: 84.24.38181888  
Fax: 84.24.38181688  
Email: [contact@shs.com.vn](mailto:contact@shs.com.vn)

#### **Chi nhánh Hồ Chí Minh**

Tầng 1&3, Tòa nhà AS,  
Số 236-238 Nguyễn Công Trứ,  
P.Nguyễn Thái Bình, Q.1, HCM  
Tel: 84.28.39151368  
Fax: 84.28.39151369  
Email: [contact-hcm@shs.com.vn](mailto:contact-hcm@shs.com.vn)

#### **Chi nhánh Đà Nẵng**

Tầng 8, Tòa nhà Thành Lợi 2,  
Số 03 Lê Đình Lý, Phường Vĩnh  
Trung, Quận Thanh Khê, Thành  
phố Đà Nẵng  
Tel: 84.236.3525777  
Fax: 84.236.3525779  
Email: [contact-dn@shs.com.vn](mailto:contact-dn@shs.com.vn)