

# MARKET LENS

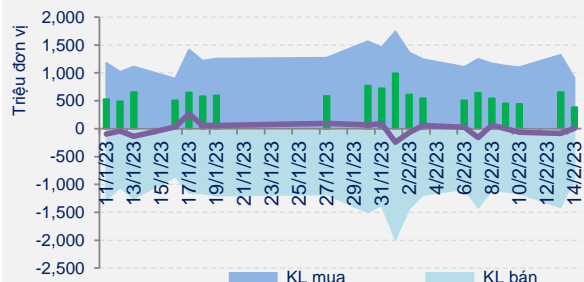
Phiên giao dịch ngày:

14/2/2023

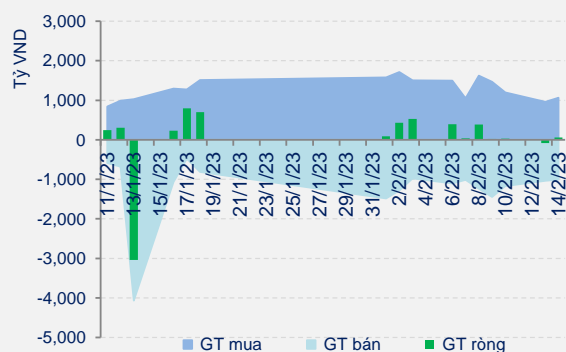
Thống kê thị trường	HOSE	HNX
Index	1,038.64	204.86
% Thay đổi	↓ -0.48%	↑ 0.18%
KLGD (CP)	382,489,317	37,917,472
GTGD (tỷ đồng)	6,720.22	564.48
Tổng cung (CP)	907,827,180	67,075,500
Tổng cầu (CP)	910,366,878	73,318,200

Giao dịch NĐTNN	HOSE	HNX
KL bán (CP)	34,329,177	250,705
KL mua (CP)	38,756,477	1,063,500
GT mua (tỷ đồng)	1,066.63	20.83
GT bán (tỷ đồng)	1,009.76	5.68
GT ròng (tỷ đồng)	56.86	15.15

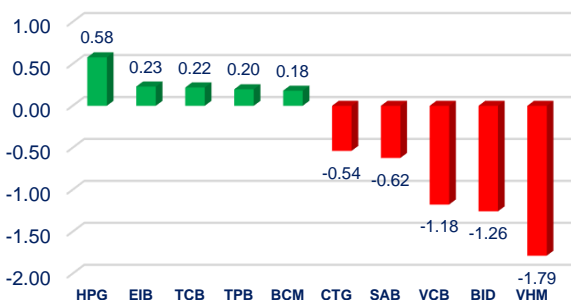
## Tương quan cung cầu HOSE



## Giá trị Giao dịch NĐTNN HOSE



## CÁC CỔ PHIẾU CÓ ẢNH HƯỞNG NHẤT ĐẾN VN-INDEX



## DIỄN BIẾN THỊ TRƯỜNG

Thị trường có phiên điều chỉnh thứ tư liên tiếp với mức giảm vừa phải nhưng thanh khoản lại có sự suy giảm mạnh. Kết thúc phiên giao dịch, VN-Index giảm 5,06 điểm (-0,48%) xuống 1.038,64 điểm; HNX-Index tăng 0,37 điểm (+0,18%) lên 204,86 điểm. Độ rộng toàn thị trường nghiêng nhẹ về tích cực với 430 mã tăng và 380 mã giảm. Trong nhóm VN30 (-0,53%), sắc đỏ là áp đảo với 17 mã giảm, 11 mã tăng và 2 mã tham chiếu.

Thanh khoản ở cả hai sàn có sự suy giảm đáng kể với chỉ hơn 6.700 tỷ đồng giao dịch trên HOSE tương ứng với khối lượng đạt hơn 395 triệu cổ phiếu. Đây là mức giá trị giao dịch thấp nhất trên HOSE kể từ tháng 5/2020.

Nhóm cổ phiếu bất động sản và ngân hàng là hai ngành kéo lùi thị trường trong phiên hôm nay với các đại diện như VHM (-3,7%), BID (-2,3%), VCB (-1,1%)... Ba mã này đã lấy đi của VN-Index 4,252 điểm.

Ở chiều ngược lại, trụ cột ngành thép là HPG (+2%) và một số ngân hàng như EIB (+3,5%), TCB (+0,9%), TPB (+2,2%)... là những mã kéo VN-Index trong phiên hôm nay với 1,233 điểm thêm vào.

Ngành tài nguyên cơ bản ngoài HPG (+2%) như đã kể trên thì các cổ phiếu khác cũng có một phiên giao dịch sôi động và tăng giá đồng loạt như HSG (+3,1%), NKG (+2,2%), KSB (+3,5%), VPG (+2,5%)...

Cổ phiếu chứng khoán cũng có sự hồi phục VND (+3,3%), SSI (+2,2%), VCI (+1,4%), SHS (+1,2%), HCM (+0,4%), VIX (+1,5%)...

Nhóm nông nghiệp và thủy sản có một phiên giao dịch khá tốt với sắc xanh chiếm chủ đạo như BAF (+0,5%), IDI (+0,4%), VHC (+2,3%), SBT (+1,4%), DBC (+0,4%)...

Về giao dịch của khối ngoại, khối này mua ròng tổng cộng 55,75 tỷ đồng trên sàn HOSE. Tập trung mua ròng mạnh HPG với hơn 96 tỷ đồng. KBC và VND là hai mã được mua ròng mạnh tiếp theo với lần lượt 21,7 tỷ đồng và 18,9 tỷ đồng. Trên sàn HNX, con số mua ròng là 15,16 tỷ đồng. IDC là cổ phiếu được mua ròng mạnh nhất với 6,2 tỷ đồng.

Trên thị trường phái sinh, hợp đồng tương lai VN30 tháng 2/2023 giảm mạnh hơn so với chỉ số cơ sở VN30, qua đó nới rộng mức chênh lệch âm lên thành 4,03 điểm. Điều này cho thấy là tâm lý của các trader đang trở nên tiêu cực hơn về xu hướng thị trường trong ngắn hạn.

# MARKET LENS

Phiên giao dịch ngày: 14/2/2023

## PHÂN TÍCH KỸ THUẬT



VN-INDEX giảm phiên thứ tư liên tiếp với thanh khoản suy giảm mạnh so với phiên trước đó và đây là mức thanh khoản thấp nhất kể từ tháng 5/2020 (nếu tính trên giá trị giao dịch). Kết hợp với diễn biến phiên hôm nay thì có thể thấy là tâm lý nhà đầu tư đang rất yếu khiến cho lực cầu mua lên là rất hạn chế nên chỉ cần một ít lực cung cũng đủ khiến thị trường giảm điểm.

Tuy nhiên, bức tranh kỹ thuật của VN-INDEX vẫn chưa có gì thay đổi khi chỉ số này vẫn kết phiên dưới các đường MA20, 50, 100. Chúng tôi vẫn kỳ vọng, lực cầu xuất hiện trở lại trong các phiên tiếp theo có thể giúp cho VN-INDEX hồi phục trở lại để hướng đến vùng kháng cự gần nhất quanh 1.050 điểm (MA50-100).

## NHẬN ĐỊNH THỊ TRƯỜNG

Đà giảm của thị trường tiếp tục diễn ra trong phiên hôm nay, VNINDEX gần như đã quay trở lại kênh downtrend trung hạn nếu không có sự phục hồi trong các phiên tới. Hôm nay VNINDEX giảm -5,06 điểm (-0,48%) với khối lượng giao dịch ở mức rất thấp so với trung bình 20 phiên. Với việc đóng cửa ở 1.038,64 điểm VNINDEX nằm ngay trên ngưỡng hỗ trợ kênh trên của kênh downtrend trung hạn, nếu VNINDEX tiếp tục giảm và không thể phục hồi trong thời gian tới thì nguy cơ VNINDEX quay trở lại xu hướng downtrend là rất cao. Theo góc nhìn ngắn hạn, trước khả năng VNINDEX thủng ngưỡng hỗ trợ, chúng tôi cho rằng thị trường trong thời gian ngắn hạn đối diện với nhiều rủi ro.

Với góc nhìn trung - dài hạn, ngay cả khi VNINDEX thủng ngưỡng 1050 một cách dứt khoát để trở lại xu hướng downtrend trung hạn thì vẫn còn 2 mốc hỗ trợ quan trọng là 1000 và 950 điểm (đáy cũ) do đó vẫn có thể kỳ vọng VNINDEX hình thành đáy trung, dài hạn 950 điểm, về bản chất VNINDEX cần phải tìm được vùng giá cân bằng tin cậy để tích lũy lại trước khi có Uptrend mới và vùng điểm số cân bằng của VNINDEX có thể sẽ kéo dài trong biên độ hẹp. Với những diễn biến khó khăn trên thị trường tín dụng, cuộc chiến Nga - Ukraine có xu hướng leo thang dẫn đến rủi ro suy thoái kinh tế toàn cầu... sẽ đe dọa khả năng hình thành uptrend sớm trở lại, kịch bản tích cực mà chúng tôi kỳ vọng là VNINDEX duy trì được nền tảng cân bằng quanh 1000 - 1050 điểm để tích lũy. Về mặt kỹ thuật thị trường cũng có vài tín hiệu tích cực ở nhóm một số cổ phiếu đầu ngành đặc biệt là Bank khi nhóm này chứng tỏ sức mạnh và không giảm điểm sâu, nhiều cổ phiếu như VCB, BID.. vẫn dao động quanh đỉnh thời đại và có thể vượt đỉnh. Do đó cơ hội đầu tư trung dài hạn vẫn xuất hiện trong giai đoạn hiện nay.

Thị trường vẫn đang vận động trong biên độ mạnh của quá trình hồi phục sau tạo đáy, biên độ dao động mạnh là đặc trưng của giai đoạn trước khi thị trường đi vào vùng tích lũy, chúng tôi kỳ vọng khả năng VNINDEX sẽ dần tìm được khu vực cân bằng với ngưỡng hỗ trợ trong khu vực 950-1000 điểm. Các cơ hội giải ngân giai đoạn hiện tại vẫn ưu tiên với trường phái trung - dài hạn và mục tiêu ở các nhóm cổ phiếu đầu ngành, các cổ phiếu đang tích lũy và không bị điều chỉnh sâu, có kỳ vọng kết quả kinh doanh tiếp tục tăng trưởng trong năm nay. Với các nhà đầu tư ngắn hạn, thị trường đang đối diện rủi ro nên chúng tôi cho rằng cần hạn chế giải ngân, cơ hội ngắn hạn sẽ đến khi thị trường có tín hiệu đảo chiều.

Quý nhà đầu tư có thể tham khảo các mã cổ phiếu trong danh mục khuyến nghị đính kèm để có lựa chọn phù hợp!



## MARKET LENS

Phiên giao dịch ngày: 14/2/2023

## DANH SÁCH CỔ PHIẾU THEO DÕI

MÃ	Giá hiện tại (1.000đ)	Vùng mua dự kiến (1.000 đ)	Giá mục tiêu (1.000 đ)	Giá dừng lỗ (1.000đ)	Thông số cơ bản			Điều kiện giải ngân
					P/E	T.trường Doanh thu	T.trường Lợi nhuận	
FRT	73.00	69-73	85-87	64	22.2	34.1%	-12.0%	Theo dõi chờ giải ngân
CTR	57.00	56-59	78-80	52	14.7	25.8%	18.4%	Theo dõi chờ giải ngân
POW	11.85	12-12.7	16-16.5	11	14.7	15.0%	5.3%	Theo dõi chờ giải ngân
LPB	13.70	12-13	17-18	11	4.8		57.0%	Theo dõi chờ giải ngân
PLC	25.80	23-25	30-32	21	15.6	25.2%	-23.6%	Theo dõi chờ giải ngân

## DANH SÁCH KHUYẾN NGHỊ ĐANG MỞ

Ngày mở vị thế	MÃ	Giá hiện tại (1.000đ)	Giá mua (1.000đ)	Giá mục tiêu (1.000 đ)	Giá dừng lỗ (1.000đ)	Hiệu quả đầu tư (%)	Cập nhật Vị thế/trạng thái
18/11/2022	PVS	24.40	17.50	26-28	24	39.43%	Nắm giữ
3/1/2023	ANV	31.30	23.20	35-37	30	34.91%	Nắm giữ
10/1/2023	ACB	23.85	23.10	29-30	24	3.25%	Nắm giữ
11/1/2023	HCM	22.80	22.75	28-29	22	0.22%	Nắm giữ
18/1/2023	GMD	51.70	48.05	57-59	52	7.60%	Nắm giữ
1/2/2023	BCM	84.50	84.00	110	81	0.60%	Nắm giữ



## TIN VÍ MÔ

**7 năm nữa, GDP (PPP) Việt Nam được dự báo tiến vào top 10 lớn nhất thế giới, vượt 2.000 tỷ USD**

Dựa trên kết quả tình hình kinh tế trong năm 2022, Viện nghiên cứu kinh tế Lowy (Úc) đã đưa ra dự báo quy mô GDP (PPP) cho Việt Nam và các nước trên thế giới. Vậy dự báo mới nhất, quy mô GDP (PPP) Việt Nam vượt mốc 2.000 tỷ USD sau 7 năm nữa.

**Bộ trưởng Nông nghiệp muốn tăng giao thương với Trung Quốc gấp 10, gấp 100 lần**

Bộ trưởng Bộ Nông nghiệp và Phát triển Nông thôn (NN&PTNT) cho rằng, với một đối tác truyền thống quan trọng như Trung Quốc, mỗi doanh nghiệp cần xây dựng cho mình một tầm nhìn chiến lược mới phù hợp; người dân cần bỏ dần tư duy buôn chuyến, doanh nghiệp bỏ quan niệm buôn bán thương mại sang hợp tác song phương khi làm ăn với thị trường 1,4 tỷ dân.

**Thúc đẩy giao thương nông, thủy sản Việt - Trung trong bối cảnh mới**

Sáng 14/2, tại thành phố Lạng Sơn, Bộ Nông nghiệp và Phát triển nông thôn chủ trì phối hợp cùng UBND tỉnh Lạng Sơn tổ chức hội nghị Thúc đẩy giao thương nông sản, thủy sản Việt - Trung trong bối cảnh mới.

**Hàng trăm doanh nghiệp kiến nghị nóng về quy định kinh doanh xăng dầu**

Các vấn đề về chiết khấu, cho phép doanh nghiệp bán lẻ nhập hàng từ nhiều nguồn... là các nội dung được doanh nghiệp kiến nghị cơ quan soạn thảo xem xét.

**Intel có thể đầu tư 1 tỷ USD cho nhà máy đóng gói chip tại Việt Nam nhằm đạt một mục đích quan trọng**

Việc mở rộng tại Việt Nam được cho là sẽ giúp Intel quản lý tốt hơn sự gián đoạn nguồn cung do phụ thuộc nhiều vào một quốc gia hoặc một nhà máy, theo một trong những nguồn tin nói với Reuters, trích dẫn các cuộc đàm phán nội bộ.

**Tăng tốc độ xuất khẩu: Lạng Sơn đề xuất Trung Quốc sớm khôi phục các cửa khẩu phụ**

Ban quản lý Khu kinh tế cửa khẩu Lạng Sơn đã nhiều lần đề nghị phía nước bạn khôi phục lại tất cả các cửa khẩu phụ do nhu cầu trao đổi hàng hóa giữa 2 bên rất lớn.

**Dồn dập mở nhiều đường bay quốc tế**

Ngày 13-2, Vietnam Airlines chính thức khôi phục lại đường bay giữa Hà Nội và Kuala Lumpur (Malaysia) với tần suất 4 chuyến/tuần vào các ngày thứ Ba, thứ Năm, thứ Sáu và Chủ Nhật.

**Vốn ngoại và nội chảy mạnh vào Bình Dương**

Mặc dù năm 2022 nền kinh tế thế giới và trong nước gặp nhiều biến động nhưng dòng vốn ngoại vẫn chảy mạnh vào Bình Dương.

**Thành lập thành phố Tân Uyên thuộc tỉnh Bình Dương**

Ủy ban Thường vụ Quốc hội đã thông qua nghị quyết thành lập đơn vị hành chính tại 10 tỉnh, trong đó tỉnh Bình Dương được thành lập thành phố Tân Uyên.

**Gần 10 tỷ USD cam kết hỗ trợ và đầu tư vào vùng đồng bằng sông Hồng**

Các nhà đầu tư nước ngoài chia sẻ, sẵn sàng đầu tư nhiều lĩnh vực tiên tiến, công nghệ cao tại Việt Nam.



## TIN CHỨNG KHOÁN

**12 năm thăng trầm trên sàn chứng khoán của FLC: Lọt rổ hàng loạt quỹ đầu tư, "vua thanh khoản" cho đến hủy niêm yết**

FLC bị hủy niêm yết là dấu chấm hết cho một hành trình tổn nhiều giấy mực của cổ phiếu từng một thời làm mưa làm gió trên sàn chứng khoán.

**Chủ tịch Phát Đạt bị CTCK bán giải chấp hơn 5 triệu cổ phiếu PDR do "hiểu nhầm"**

Phiên 13/2 ghi nhận thị giá PDR giảm sàn xuống mức 11.250 đồng/cp - thấp nhất trong vòng gần 4 năm trở lại đây.

**PVS báo lãi cao nhất 15 quý, nhóm VinaCapital muốn mua thêm 1,5 triệu cổ phiếu**

Cổ phiếu PVS đã tăng 35% từ đáy giữa tháng 11/2022 nhưng vẫn thấp hơn gần 36% so với đỉnh đạt được cách đây gần một năm.

**Dragon Capital gom thêm cổ phiếu Nhà Khang Điền (KDH) sau khi VinaCapital quyết tâm thoái sạch vốn**

Sau giao dịch, tỷ lệ sở hữu của cả nhóm đã tăng từ 9,87% lên 10,01%, tiếp tục là cổ đông lớn tại Nhà Khang Điền.

**Novaland (NVL) "rớt dài" danh sách tỷ USD vốn hóa, cổ phiếu tiếp tục phá đáy**

Vốn hóa Novaland xuống mức thấp kỷ lục xấp xỉ 23.300 tỷ đồng, không còn nằm trong danh sách doanh nghiệp vốn hóa tỷ USD trên sàn.

**Cổ phiếu FLC chính thức bị hủy niêm yết từ ngày 20/2/2023**

Trước đó, HoSE đã ra quyết định chuyển cổ phiếu FLC từ diện hạn chế giao dịch sang đình chỉ giao dịch kể từ ngày 9/9/2022.

**Tasco (HUT) dừng tổ chức ĐHĐCĐ bất thường để tiết kiệm chi phí**

Toàn bộ các nội dung dự kiến đệ trình tại ĐHĐCĐ bất thường bao gồm việc miễn nhiệm chức vụ thành viên Ban Kiểm soát đối với bà Trần Minh Trang và bầu bổ sung thành viên HĐQT và thành viên Ban Kiểm soát đã được công bố sẽ được đệ trình tại ĐHĐCĐ thường niên năm 2023.

**Tổng giám đốc Novagroup bán xong hơn 2 triệu cổ phiếu NVL**

Bà Châu đã bán thỏa thuận hơn 2,28 triệu cổ phiếu NVL vì lý do cá nhân. Giao dịch được thực hiện trong phiên 10/2.

**Cắt chi phí quảng cáo, mất thị phần trong năm 2022, Vinamilk "vui trở lại" khi số em bé Quý Mão tăng ngay từ đầu năm, mảng sữa bột tăng trưởng 2 con số trong tháng 1**

Ban lãnh đạo Vinamilk không quá lạc quan về khả năng phục hồi nhu cầu tiêu thụ sữa do người tiêu dùng đang thắt chặt chi tiêu. Công ty chưa tung ra sản phẩm mới nào đáng chú ý trong khi các hoạt động khuyến mại bị cắt giảm.

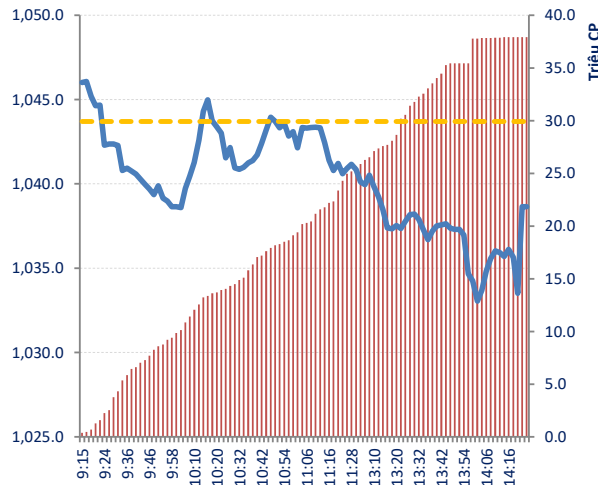
**Công ty Mai táng duy nhất trên sàn bỗng tăng trưởng đột biến, lãi lớn nhờ bán bình, quách, mộ đá, P/E chỉ 0,14 lần**

Doanh thu chỉ từ việc bán các loại bình, quách, mộ đá năm nay đạt 81 tỷ đồng.

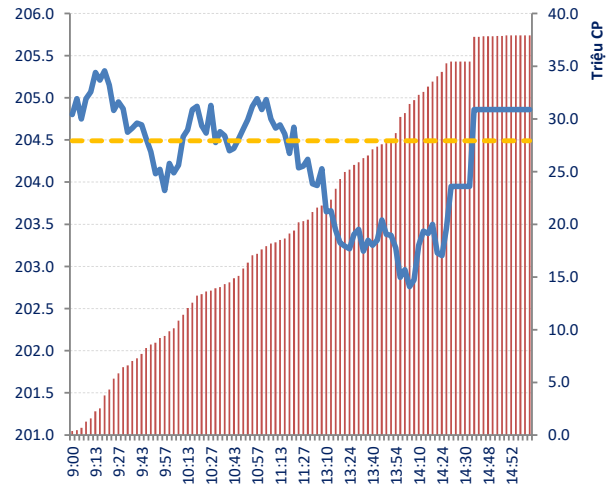


### THỐNG KÊ GIAO DỊCH

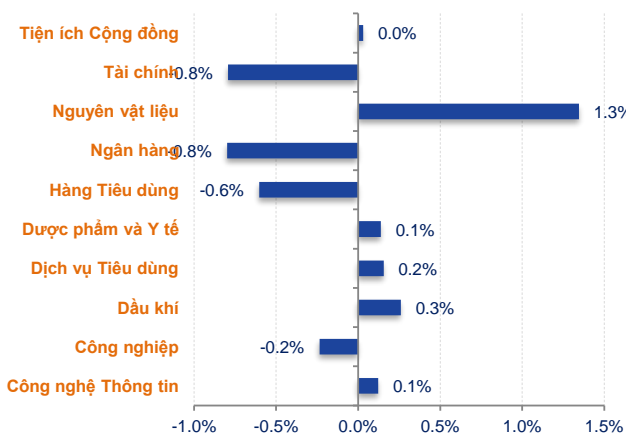
#### KLGD và VN-Index trong phiên



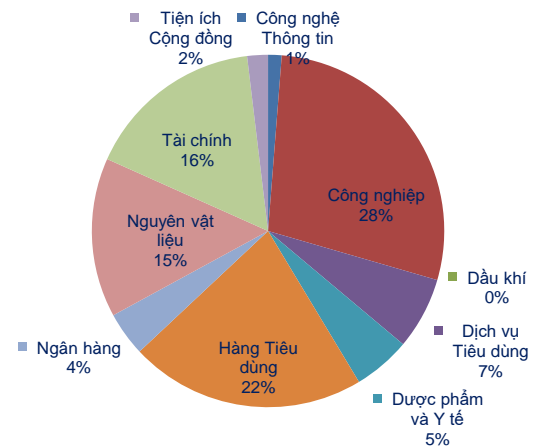
#### KLGD và HNX-Index trong phiên



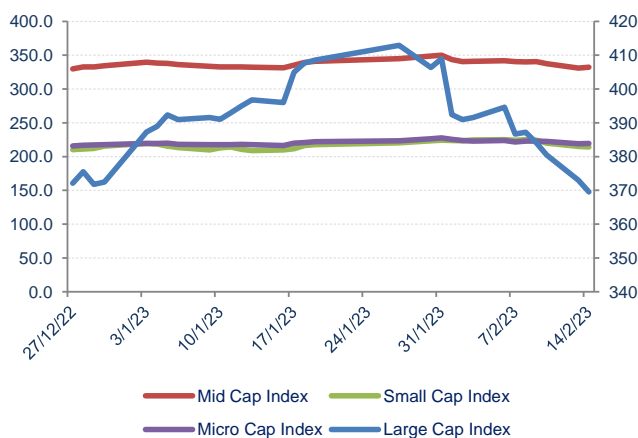
#### Biến động giá phân theo nhóm Ngành



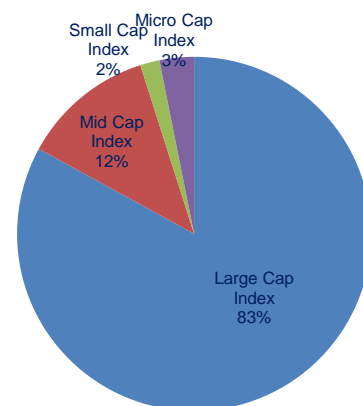
#### Giá trị giao dịch phân theo nhóm Ngành



#### Chuỗi Index theo nhóm vốn hóa



#### Giá trị giao dịch theo nhóm vốn hóa



#### Nhóm vốn hóa được phân loại bởi StoxPlus:

Large Cap: Vốn hóa trên 5000 tỷ      Small Cap: Vốn hóa từ 500 - 1000 tỷ  
 Mid Cap: Vốn hóa từ 1000 - 5000 tỷ      Micro Cap: Vốn hóa dưới 500 tỷ



## HOSE

## HNX

## Top 5 CP NĐT nước ngoài mua và bán nhiều nhất

TT	Mã CK	KL mua ròng	Mã CK	KL bán ròng	TT	Mã CK	KL mua ròng	Mã CK	KL bán ròng
1	HPG	4,679,700	DXG	2,103,300	1	CEO	201,000	THD	47,200
2	VND	1,374,000	STB	1,648,200	2	TNG	181,800	NVB	21,000
3	HSG	982,100	VIC	830,700	3	IDC	162,200	ONE	20,500
4	KBC	981,300	VHM	828,200	4	PVS	83,400	VCS	5,500
5	HDB	593,500	NVL	718,200	5	IDJ	61,600	ICG	2,600

## Top 5 CP có KLGD lớn nhất trong ngày

Mã	Giá TC (*)	Giá đóng	%	KLGD	Mã	Giá TC (*)	Giá đóng	%	KLGD
VPB	17.00	16.70	↓ -1.76%	20,293,000	SHS	8.00	8.10	↑ 1.25%	5,862,145
NVL	12.80	11.95	↓ -6.64%	18,870,800	CEO	19.40	19.70	↑ 1.55%	4,227,034
HPG	20.20	20.60	↑ 1.98%	17,294,600	PVS	24.30	24.40	↑ 0.41%	3,524,610
HSG	14.40	14.85	↑ 3.13%	15,714,800	IDC	37.60	38.60	↑ 2.66%	2,125,785
PDR	11.25	10.60	↓ -5.78%	13,261,500	TNG	16.00	16.20	↑ 1.25%	1,362,084

## Top 5 CP tăng giá nhiều nhất trong ngày

Mã	Giá TC (*)	Giá đóng	+/-	%	Mã	Giá TC (*)	Giá đóng	+/-	%
BTT	32.15	34.40	2.25	↑ 7.00%	PIA	23.10	25.40	2.30	↑ 9.96%
APG	5.87	6.28	0.41	↑ 6.98%	PRC	40.50	44.50	4.00	↑ 9.88%
FUCVREIT	6.89	7.37	0.48	↑ 6.97%	SEB	48.50	53.20	4.70	↑ 9.69%
PDN	135.10	144.50	9.40	↑ 6.96%	POT	14.50	15.90	1.40	↑ 9.66%
HOT	17.55	18.75	1.20	↑ 6.84%	HMR	7.30	8.00	0.70	↑ 9.59%

## Top 5 CP giảm giá nhiều nhất trong ngày

Mã	Giá TC (*)	Giá đóng	+/-	%	Mã	Giá TC (*)	Giá đóng	+/-	%
PTL	4.33	4.03	-0.30	↓ -6.93%	VTH	8.00	7.20	-0.80	↓ -10.00%
MCG	2.46	2.29	-0.17	↓ -6.91%	SGC	72.00	64.80	-7.20	↓ -10.00%
CCI	28.45	26.50	-1.95	↓ -6.85%	HAT	21.00	18.90	-2.10	↓ -10.00%
LGC	57.00	53.10	-3.90	↓ -6.84%	TJC	19.50	17.60	-1.90	↓ -9.74%
HPX	4.40	4.10	-0.30	↓ -6.82%	KKC	7.20	6.50	-0.70	↓ -9.72%

(\*) Giá điều chỉnh



## CHỈ SỐ TÀI CHÍNH

## Top KLGD lớn nhất HOSE

Mã	KLGD	ROE	EPS	P/E	P/B
VPB	20,293,000	19.2%	2,715	6.3	1.1
NVL	18,870,800	5.3%	1,164	11.0	0.6
HPG	17,294,600	9.1%	1,459	13.8	1.2
HSG	15,714,800	-10.0%	(1,793)	-	0.8
PDR	13,261,500	13.2%	1,706	6.6	0.8

## Top KLGD lớn nhất HNX

Mã	KLGD	ROE	EPS	P/E	P/B
SHS	5,862,145	2.1%	224	35.7	0.7
CEO	4,227,034	7.7%	1,081	17.9	1.3
PVS	3,524,610	6.1%	1,617	15.0	0.9
IDC	2,125,785	40.1%	7,001	5.4	1.9
TNG	1,362,084	18.0%	2,873	5.6	0.9

## Top Đột biến giá HOSE

Mã	+/-%	ROE	EPS	P/E	P/B
BTT	↑ 7.0%	6.6%	1,793	17.9	1.2
APG	↑ 7.0%	-16.4%	(1,419)	-	0.6
FUCVREIT	↑ 7.0%	N/A	N/A	N/A	N/A
PDN	↑ 7.0%	30.2%	12,642	10.7	3.0
HOT	↑ 6.8%	-40.1%	(2,378)	-	3.7

## Top Đột biến giá HNX

Mã	+/-%	ROE	EPS	P/E	P/B
PIA	↑ 10.0%	24.3%	4,109	5.6	1.3
PRC	↑ 9.9%	95.0%	41,730	1.0	0.6
SEB	↑ 9.7%	31.2%	5,868	8.3	2.4
POT	↑ 9.7%	4.6%	782	18.5	0.9
HMR	↑ 9.6%	7.6%	1,019	7.2	0.5

## Top KLGD NĐT nước ngoài mua ròng HOSE

Mã	KL mua	ROE	EPS	P/E	P/B
HPG	4,679,700	9.1%	1,459	13.8	1.2
VND	1,374,000	10.0%	1,095	12.3	1.1
HSG	982,100	-10.0%	(1,793)	-	0.8
KBC	981,300	9.1%	2,019	10.8	0.9
HDB	593,500	22.2%	3,081	5.9	1.2

## Top KLGD NĐT nước ngoài mua ròng HNX

Mã	KL mua	ROE	EPS	P/E	P/B
CEO	201,000	7.7%	1,081	17.9	1.3
TNG	181,800	18.0%	2,873	5.6	0.9
IDC	162,200	40.1%	7,001	5.4	1.9
PVS	83,400	6.1%	1,617	15.0	0.9
IDJ	61,600	9.8%	866	9.0	0.7

## Top Vốn hóa HOSE

Mã	Vốn hóa	ROE	EPS	P/E	P/B
VCB	442,490	24.2%	6,316	14.8	3.2
BID	224,598	19.1%	3,597	12.3	2.2
VIC	203,664	5.7%	2,159	24.7	1.5
GAS	202,687	26.1%	7,730	13.7	3.3
VHM	193,334	20.5%	6,575	6.8	1.3

## Top Vốn hóa HNX

Mã	Vốn hóa	ROE	EPS	P/E	P/B
KSF	15,570	5.7%	1,243	41.7	2.3
THD	13,510	4.4%	776	49.8	2.3
IDC	12,408	40.1%	7,001	5.4	1.9
PVS	11,615	6.1%	1,617	15.0	0.9
PVI	11,478	0.5%	168	292.3	1.5

## Top CP có hệ số Beta cao nhất sàn HOSE

Mã	Beta	ROE	EPS	P/E	P/B
DXG	2.72	1.1%	245	44.0	0.5
LDG	2.65	0.1%	16	247.4	0.3
NHA	2.61	0.5%	45	239.9	1.1
PET	2.61	6.3%	1,262	15.7	1.0
BCG	2.56	3.1%	667	9.1	0.2

## Top CP có hệ số Beta cao nhất sàn HNX

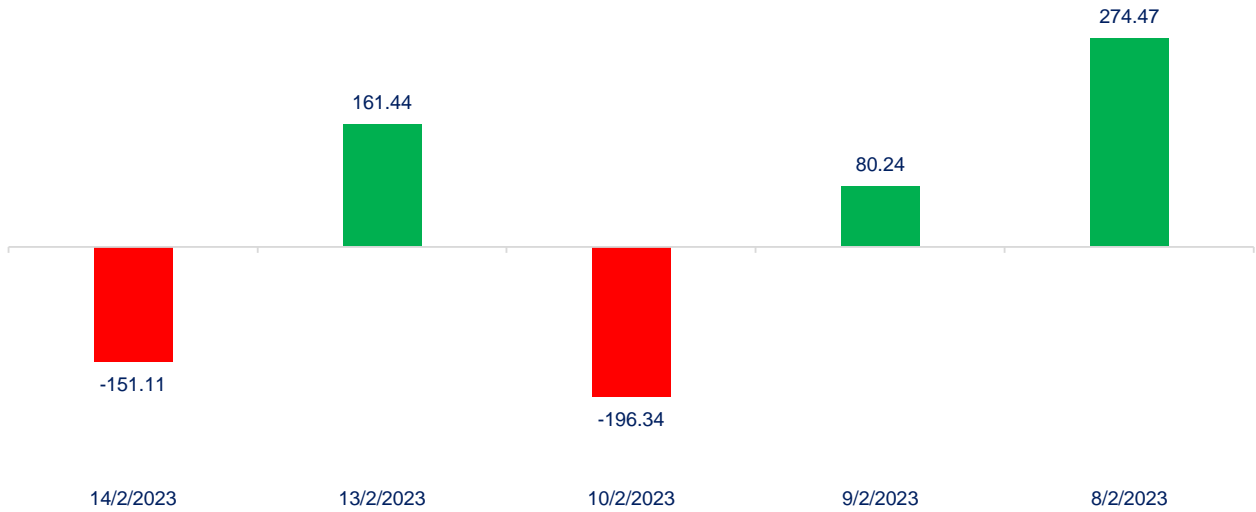
Mã	Beta	ROE	EPS	P/E	P/B
L14	4.24	3.3%	615	71.3	3.4
APS	3.64	-37.7%	(5,393)	-	0.7
CEO	3.61	7.7%	1,081	17.9	1.3
API	3.38	13.2%	1,411	5.9	0.7
IDJ	3.20	9.8%	866	9.0	0.7



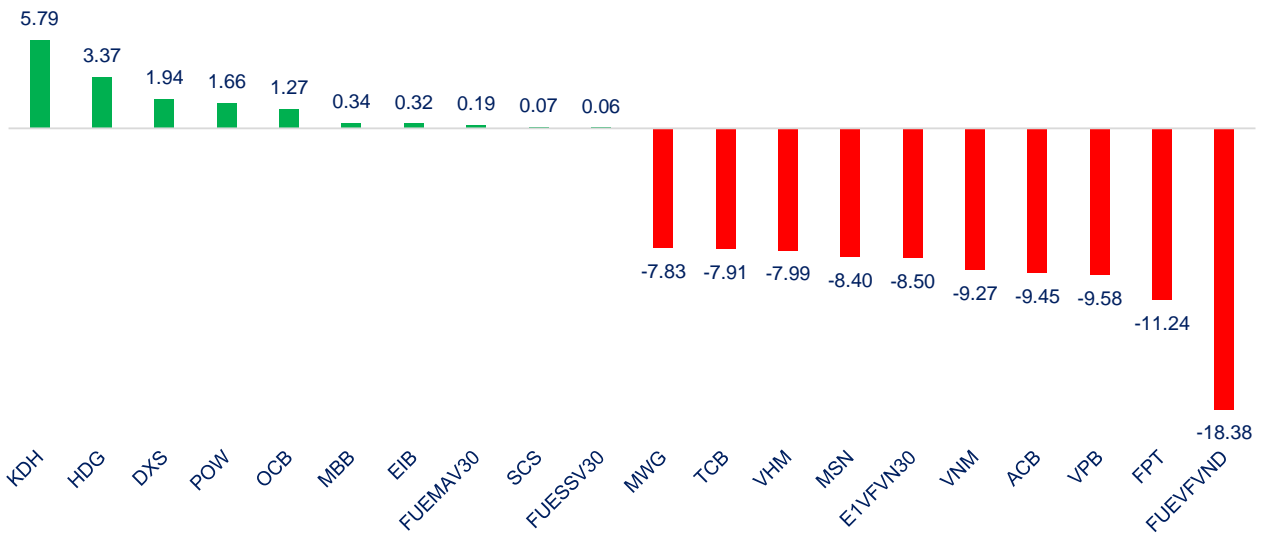


THỐNG KÊ GIAO DỊCH TỰ DOANH

Giá trị giao dịch ròng của tự doanh trong 5 phiên gần nhất (tỷ đồng)



Top cổ phiếu mua/ bán ròng của tự doanh trên HOSE (tỷ đồng)





Website: [www.shs.com.vn](http://www.shs.com.vn)

Chịu trách nhiệm nội dung:

**Phó phòng: Hồ Ngọc Việt Cường**  
[cuong.hnv2@shs.com.vn](mailto:cuong.hnv2@shs.com.vn)

**Tổ trưởng nghiệp vụ: Phan Tấn Nhật**  
[nhat.pt@shs.com.vn](mailto:nhat.pt@shs.com.vn)

**Chuyên viên: Nguyễn Đình Thắng**  
[thang.nd@shs.com.vn](mailto:thang.nd@shs.com.vn)

*Tất cả những thông tin nêu trong báo cáo nghiên cứu này đã được xem xét cẩn trọng, tuy nhiên Công ty Cổ phần Chứng khoán Sài Gòn - Hà Nội (SHS) không chịu bất kỳ một trách nhiệm nào đối với tính chính xác của những thông tin được đề cập đến trong báo cáo. Các quan điểm, nhận định và đánh giá trong báo cáo này là quan điểm cá nhân của các chuyên viên phân tích mà không đại diện cho quan điểm của SHS.*

*Báo cáo này chỉ nhằm mục tiêu cung cấp thông tin mà không hàm ý khuyên người đọc mua, bán hay nắm giữ chứng khoán. Người đọc chỉ nên sử dụng báo cáo nghiên cứu này như là một nguồn thông tin tham khảo.*

*SHS có thể có những hoạt động hợp tác kinh doanh với các đối tượng được đề cập đến trong báo cáo này. Người đọc cần lưu ý rằng SHS có thể có những xung đột lợi ích đối với các nhà đầu tư khi thực hiện báo cáo nghiên cứu phân tích này.*

*Dữ liệu tài chính được cung cấp bởi FiinGroup và Fialda*

Mọi thông tin xin vui lòng liên hệ:

### **Phòng Phân tích - Công ty Cổ Phần Chứng khoán Sài Gòn - Hà Nội**

#### **Trụ sở chính tại Hà Nội**

Tầng 1-5, Tòa nhà Unimex Hà Nội,  
Số 41 Ngô Quyền, Hàng Bài,  
Hoàn Kiếm, Hà Nội  
Tel: 84.24.38181888  
Fax: 84.24.38181688  
Email: [contact@shs.com.vn](mailto:contact@shs.com.vn)

#### **Chi nhánh Hồ Chí Minh**

Tầng 1&3, Tòa nhà AS,  
Số 236-238 Nguyễn Công Trứ,  
P.Nguyễn Thái Bình, Q.1, HCM  
Tel: 84.28.39151368  
Fax: 84.28.39151369  
Email: [contact-hcm@shs.com.vn](mailto:contact-hcm@shs.com.vn)

#### **Chi nhánh Đà Nẵng**

Tầng 8, Tòa nhà Thành Lợi 2,  
Số 03 Lê Đình Lý, Phường Vĩnh  
Trung, Quận Thanh Khê, Thành  
phố Đà Nẵng  
Tel: 84.236.3525777  
Fax: 84.236.3525779  
Email: [contact-dn@shs.com.vn](mailto:contact-dn@shs.com.vn)