

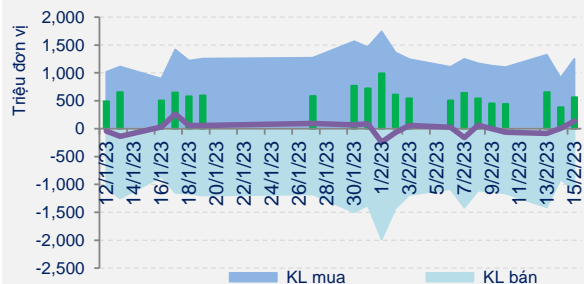
MARKET LENS

Phiên giao dịch ngày: 15/2/2023

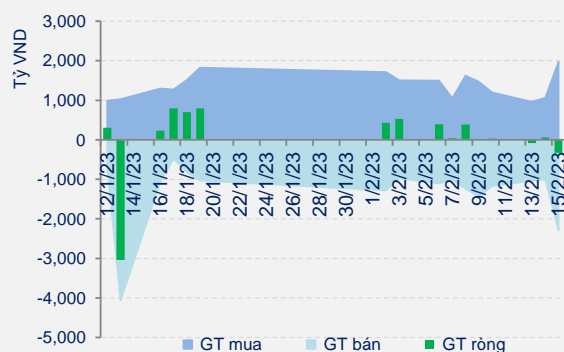
Thống kê thị trường	HOSE	HNX
Index	1,048.20	207.97
% Thay đổi	↑ 0.92%	↑ 1.52%
KLGD (CP)	563,630,011	61,077,860
GTGD (tỷ đồng)	9,856.47	1,018.06
Tổng cung (CP)	1,111,660,672	93,819,400
Tổng cầu (CP)	1,248,271,151	92,159,900

Giao dịch NĐTNN	HOSE	HNX
KL bán (CP)	87,323,800	150,037
KL mua (CP)	69,014,000	560,800
GT mua (tỷ đồng)	1,969.03	7.91
GT bán (tỷ đồng)	2,295.88	2.63
GT ròng (tỷ đồng)	(326.85)	5.28

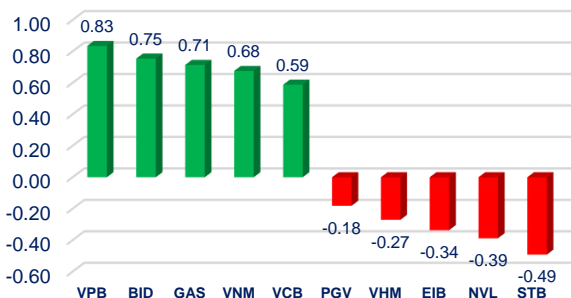
Tương quan cung cầu HOSE



Giá trị Giao dịch NĐTNN HOSE



CÁC CỔ PHIẾU CÓ ẢNH HƯỞNG NHẤT ĐẾN VN-INDEX



DIỄN BIẾN THỊ TRƯỜNG

Cuối cùng thì sau bốn phiên điều chỉnh liên tiếp, thị trường đã có sự hồi phục trở lại. Kết thúc phiên giao dịch, VN-Index tăng 9,56 điểm (+0,92%) lên 1.048,20 điểm; HNX-Index tăng 3,11 điểm (+1,52%) lên 207,97 điểm. Độ rộng toàn thị trường là tích cực với 610 mã tăng và 246 mã giảm. Lực mua cũng áp đảo tại nhóm VN30 (+0,81%) với 25 mã tăng, 4 mã giảm và 1 mã tham chiếu.

Khối lượng giao dịch của VN-Index được cải thiện lên mức gần 586 triệu đơn vị, với giá trị hơn 9,8 ngàn tỷ đồng. HNX-Index ghi nhận khối lượng giao dịch đạt hơn 61 triệu đơn vị, với giá trị hơn 1 ngàn tỷ đồng.

Nhóm trụ cột thị trường là ngân hàng đã tăng giá để hỗ trợ thị trường trong phiên hôm nay với các mã tiêu biểu như VPB (+3%), TPB (+1,3%), SHB (+1,5%), ACB (+2,9%), TCB (+2%), VIB (+1%)...

HNX-Index thậm chí còn tăng điểm mạnh hơn (+1,52%) lên 207,97 điểm. Trong đó, các trụ cột như IDC (+6,4%), CEO (+7,1%) và SHS (+3,7%) là những mã đem về nhiều điểm tăng nhất cho chỉ số này.

Phần lớn các nhóm ngành chính đều đã có sự phục hồi trong phiên hôm nay. Trong đó, ngành xây dựng và vật liệu xây dựng là một trong những ngành có mức tăng mạnh nhất, có thể kể đến các cổ phiếu như VCG (+6,9%), LCG (+6,6%), C4G (+8,7%), HT1 (+6,4%), FCN (+6,7%)...

Nhóm cổ phiếu thủy sản cũng có sự phục hồi tích cực với sắc xanh đến từ các cổ phiếu ANV (+4,2%), IDI (+2,6%), CMX (+1,5%), VHC (+0,6%), ACL (+2,9%)...

Nhóm cổ phiếu chứng khoán cũng ghi nhận sự hồi phục tích cực như SSI (+1,1%), VCI (+3%), SHS (+3,7%), HCM (+2,4%)...

Về giao dịch của khối ngoại, khối này bán ròng mạnh 327,76 tỷ đồng trên sàn HOSE, trong đó STB và NVL là hai mã bị bán ròng nhiều nhất với giá trị ròng lần lượt là 177,4 tỷ đồng và 72,5 tỷ đồng. Trên sàn HNX, khối ngoại mua ròng 5,3 tỷ đồng, trong đó SHS và IDC là hai mã được mua ròng nhiều nhất với 3,6 tỷ đồng và 3,1 tỷ đồng.

Trên thị trường phái sinh, hợp đồng tương lai VN30 tháng 2/2023 tăng yếu hơn so với chỉ số cơ sở VN30, qua đó nói rộng mức chênh lệch âm lên thành 6,34 điểm. Trong bối cảnh chỉ còn 1 phiên nữa là đáo hạn thì điều này cho thấy tâm lý của các trader đang trở nên khá tiêu cực cho phiên tới.

MARKET LENS

Phiên giao dịch ngày: 15/2/2023

PHÂN TÍCH KỸ THUẬT



VN-INDEX hồi phục sau bốn phiên giảm điểm liên tiếp với thanh khoản được cải thiện so với phiên trước đó nhưng vẫn thấp hơn mức trung bình của 20 phiên gần nhất. Kết hợp với diễn biến phiên hôm nay thì có thể thấy là lực cầu giá thấp đã xuất hiện trở lại nhưng vẫn là yếu tố thể hiện qua mức thanh khoản.

Với phiên tăng ngày hôm nay thì bức tranh kỹ thuật của VN-INDEX phần nào đó được cải thiện khi chỉ số này đã vượt qua được ngưỡng 1.045 điểm (MA100). Tuy vậy, chỉ số này vẫn kết phiên dưới vùng kháng cự 1.055-1.075 điểm (MA20-50). Chúng tôi kỳ vọng, lực cầu gia tăng trong các phiên tiếp theo có thể giúp cho VN-INDEX tiếp tục hồi phục để hướng đến vùng kháng cự tiếp theo trong khoảng 1.055-1.075 điểm (MA20-50).

NHẬN ĐỊNH THỊ TRƯỜNG

Nỗ lực phục hồi trong phiên hôm nay giúp VNINDEX tạm thời vẫn chưa thực sự quay trở lại khu vực vận động của kênh downtrend trung hạn. Hôm nay VNINDEX tăng điểm trở lại trong nỗ lực phục hồi cuối phiên, chốt phiên tăng 9,56 điểm (+ 0,92%) với khối lượng giao dịch tiếp tục ở mức thấp. Với việc đóng cửa ở 1.048,20 điểm VNINDEX vẫn đang nằm ngay trên ngưỡng hỗ trợ kênh trên của kênh downtrend trung hạn. Theo góc nhìn ngắn hạn, vẫn có hy vọng VNINDEX có thể giữ được trạng thái không quay trở lại downtrend nếu như VNINDEX có thể phục hồi ở khu vực hiện tại (hoặc duy trì đi ngang), tuy nhiên rủi ro VNINDEX trở lại downtrend là tương đối cao.

Với góc nhìn trung - dài hạn, ngay cả khi VNINDEX thủng ngưỡng 1050 một cách dứt khoát để trở lại xu hướng downtrend trung hạn thì vẫn còn 2 mốc hỗ trợ quan trọng là 1000 và 950 điểm (đáy cũ) do đó vẫn có thể kỳ vọng VNINDEX hình thành đáy trung - dài hạn 950 điểm, về bản chất VNINDEX cần phải tìm được vùng điểm số bằng tin cậy để tích lũy lại trước khi có Uptrend mới và vùng điểm số cân bằng của VNINDEX có thể sẽ kéo dài trong biên độ hẹp. Với những diễn biến khó khăn trên thị trường tín dụng, cuộc chiến Nga - Ukraine có xu hướng leo thang dẫn đến rủi ro suy thoái kinh tế toàn cầu... sẽ đe dọa khả năng hình thành uptrend sớm trở lại. Kịch bản tích cực mà chúng tôi kỳ vọng là VNINDEX duy trì được nền tảng cân bằng quanh 1000 - 1050 điểm để tích lũy. Về mặt kỹ thuật thị trường cũng có vài tín hiệu tích cực ở nhóm một số cổ phiếu đầu ngành đặc biệt là Bank khi nhóm này chứng tỏ sức mạnh và không giảm điểm sâu, nhiều cổ phiếu như VCB, BID.. vẫn dao động quanh đỉnh thời đại và có thể vượt đỉnh. Tín hiệu tiếp theo để có thể hy vọng thị trường đang dần tìm đến vùng tích lũy ở khu vực hiện tại đó là khối lượng giao dịch đang có dấu hiệu giảm dần (tín hiệu của tích lũy cạn kiệt là trạng thái tích lũy tin cậy nhất). Do đó cơ hội đầu tư trung dài hạn vẫn xuất hiện trong giai đoạn hiện nay.

Thị trường vẫn đang vận động trong biên độ mạnh của quá trình hồi phục sau tạo đáy, biên độ dao động mạnh là đặc trưng của giai đoạn trước khi thị trường đi vào vùng tích lũy, hiện tại thị trường đang có những tín hiệu ban đầu của quá trình tích lũy lại đặc biệt là những tín hiệu từ các dòng cổ phiếu chủ chốt và khối lượng giao dịch đang giảm dần. Chúng tôi kỳ vọng khả năng VNINDEX sẽ dần tìm được khu vực cân bằng với ngưỡng hỗ trợ trong khu vực 950-1000 điểm. Các cơ hội giải ngân giai đoạn hiện tại vẫn ưu tiên với trường phái trung - dài hạn và mục tiêu ở các nhóm cổ phiếu đầu ngành, các cổ phiếu đang tích lũy và không bị điều chỉnh sâu, có kỳ vọng kết quả kinh doanh tiếp tục tăng trưởng trong năm nay. Với các nhà đầu tư ngắn hạn, thị trường đang đối diện rủi ro nên chúng tôi cho rằng cần hạn chế giải ngân, cơ hội ngắn hạn sẽ đến khi thị trường có tín hiệu đảo chiều. Quý nhà đầu tư có thể tham khảo các mã cổ phiếu trong danh mục khuyến nghị đính kèm để có lựa chọn phù hợp!



MARKET LENS

Phiên giao dịch ngày: 15/2/2023

DANH SÁCH CỔ PHIẾU THEO DÕI

MÃ	Giá hiện tại (1.000đ)	Vùng mua dự kiến (1.000 đ)	Giá mục tiêu (1.000 đ)	Giá dừng lỗ (1.000đ)	Thông số cơ bản			Điều kiện giải ngân
					P/E	T.trưởng Doanh thu	T.trưởng Lợi nhuận	
FRT	73.50	69-73	85-87	64	22.3	34.1%	-12.0%	Theo dõi chờ giải ngân
CTR	57.00	56-59	78-80	52	14.7	25.8%	18.4%	Theo dõi chờ giải ngân
POW	12.00	12-12.7	16-16.5	11	14.8	15.0%	5.3%	Theo dõi chờ giải ngân
LPB	13.75	12-13	17-18	11	4.9		57.0%	Theo dõi chờ giải ngân
PLC	28.30	23-25	30-32	21	17.2	25.2%	-23.6%	Theo dõi chờ giải ngân
IJC	11.60	11-11.8	15-16	10	5.7	-24.3%	-17.0%	Theo dõi chờ giải ngân

DANH SÁCH KHUYẾN NGHỊ ĐANG MỞ

Ngày mở vị thể	MÃ	Giá hiện tại (1.000đ)	Giá mua (1.000đ)	Giá mục tiêu (1.000 đ)	Giá dừng lỗ (1.000đ)	Hiệu quả đầu tư (%)	Cập nhật Vị thể/trạng thái
18/11/2022	PVS	24.70	17.50	26-28	24	41.14%	Nắm giữ
3/1/2023	ANV	32.60	23.20	35-37	30	40.52%	Nắm giữ
10/1/2023	ACB	24.55	23.10	29-30	24	6.28%	Nắm giữ
11/1/2023	HCM	23.35	22.75	28-29	22	2.64%	Nắm giữ
18/1/2023	GMD	51.70	48.05	57-59	52	7.60%	Nắm giữ
1/2/2023	BCM	84.90	84.00	110	81	1.07%	Nắm giữ



TIN VĨ MÔ

Thủ tướng: Việt Nam luôn bảo vệ quyền và lợi ích chính đáng của nhà đầu tư

Chiều tối 14/2, Thủ tướng Phạm Minh Chính đã tiếp đoàn Hội đồng doanh nghiệp EU - ASEAN và Hiệp hội doanh nghiệp châu Âu tại Việt Nam (EuroCham).

Địa phương duy nhất có kim ngạch xuất khẩu vượt 3 tỷ USD ngay trong tháng đầu năm

Báo cáo của Tổng cục Hải quan cho biết, Bắc Ninh là địa phương có kim ngạch xuất khẩu cao nhất cả nước trong tháng 1/2023, với kim ngạch đạt 3,3 tỷ USD. Đáng chú ý, đây cũng là địa phương duy nhất có kim ngạch xuất khẩu đạt trên 3 tỷ USD ngay trong tháng đầu năm.

Dệt may vào cuộc đua giành “miếng bánh ngon”

Thị trường trong nước với 100 triệu dân đang là “miếng bánh ngon” nên doanh nghiệp dệt may cần nhanh chóng nắm bắt, đáp ứng xu hướng thời trang, thiết kế tốt, xây dựng thương hiệu, marketing chuyên nghiệp hơn, đa dạng hóa sản phẩm và kênh phân phối.

Doanh nghiệp tăng tốc đẩy mạnh xuất khẩu

Nhiều doanh nghiệp xuất khẩu cho biết, năm 2023, nhiều đơn hàng mới được ký kết nên các doanh nghiệp đang tăng tốc sản xuất để kịp hoàn thành tiến độ. Tuy nhiên, khó khăn của doanh nghiệp hiện nay là vốn và lao động do trong năm qua, nhiều lao động bị cắt giảm vì thiếu đơn hàng và nguồn vốn để duy trì hoạt động, sản xuất kinh doanh.

Thủ tướng: Không đầu tư cao tốc 2 làn xe, vừa làm vừa kiểm toán để phòng ngừa sai phạm

Thủ tướng chỉ đạo không đầu tư cao tốc quy mô hạn chế 2 làn xe, gây lãng phí nguồn lực và thời gian nâng cấp, mở rộng; đồng thời vừa làm vừa kiểm toán, kiểm tra để chủ động phòng ngừa và chống sai phạm trong quá trình triển khai các dự án.

Xuất khẩu Việt Nam năm 2022 xếp thứ 2 khối ASEAN-6, cao hơn Thái Lan và Philippines cộng lại

Trong năm 2022, tổng giá trị xuất khẩu hàng hóa của Việt Nam đạt 371,85 tỷ USD, tăng 10,6% so với cùng kỳ năm 2021. Theo đó, kim ngạch xuất khẩu của Việt Nam xếp thứ 2 trong khối ASEAN-6.

Cuối năm 2023 sẽ vận hành thử nghiệm nhà máy bột giấy 10.000 tỉ đồng ở Quảng Ngãi

Hiện Nhà máy bột giấy VNT-19 đã thực hiện được 75% khối lượng, dự kiến đến cuối năm 2023 sẽ đưa vào vận hành thử nghiệm.

Doanh nghiệp xăng dầu đồng loạt kêu lỗ

Hàng loạt doanh nghiệp (DN) xăng dầu (từ doanh nghiệp nhập khẩu, đầu mối đến bán lẻ) đều “than” thua lỗ vì bị Nghị định 95 và Nghị định 83 về quản lý xăng dầu bó chặt. Nhiều DN kiến nghị cơ quan chức năng khi sửa đổi nghị định cần tháo gỡ nút thắt, để thị trường xăng dầu tránh nguy cơ rơi vào ngõ cụt.

Gần 60% doanh nghiệp Nhật Bản sẽ mở rộng hoạt động kinh doanh tại Việt Nam

Theo Tổ chức Xúc tiến Thương mại Nhật Bản (JETRO), gần 60% doanh nghiệp Nhật Bản kinh doanh tại Việt Nam có lãi trong báo cáo triển vọng lợi nhuận năm 2022.



TIN CHỨNG KHOÁN

Chị gái Chủ tịch Chứng khoán Trí Việt đăng ký mua 2 triệu cổ phiếu TVB

Nếu giao dịch diễn ra thành công, bà Huyền sẽ tăng tỷ lệ nắm giữ tại TVB lên 1,79% vốn, ứng với hơn 2 triệu cổ phiếu.

Haxaco (HAX) hoàn tất phát hành 15 triệu cổ phiếu để hoán đổi trái phiếu

Số cổ phiếu phát hành thêm được chuyển đổi từ 1,8 triệu trái phiếu Haxaco đã phát hành với giá chuyển đổi là 12.000 đồng/cp.

PVT Logistics: Lợi nhuận năm 2022 vượt 518% so với cùng kỳ 2021

PVT Logistics chính thức công bố báo cáo tài chính năm 2022 với doanh thu thuần đạt 972,995 tỷ đồng và rục rịch chuyển sàn từ UPCOM sang HOSE vốn lên 511 tỷ đồng.

Hủy niêm yết cổ phiếu FLC, nhà đầu tư lo âu

Cơ quan quản lý cần giám sát, cảnh báo cũng như xử lý kịp thời những lãnh đạo doanh nghiệp làm sai để tránh gây thiệt hại cho nhà đầu tư.

F88 nợ nghìn tỷ trái phiếu trong khả năng huy động vốn mới có thể gặp khó

Theo Sổ Giao dịch Chứng khoán Hà Nội, hiện Công ty CP Kinh doanh F88 đang nợ hơn 1.170 tỷ đồng trái phiếu trong khi theo FiiRatings, F88 hiện có thể gặp khó khi huy động vốn mới.

Một tập đoàn bất động sản lớn bất ngờ thông báo trả lương nhân viên bằng voucher, nhận tiền chỉ trả trước 30-50% và chậm 2-5 tuần

CBNV nếu muốn lãnh lương bằng tiền mặt hoặc chuyển khoản thì công ty sẽ căn cứ kế hoạch dòng tiền để cân đối và chỉ theo từng đợt từ 30 – 50% mức tiền lương thực lãnh và có thể trễ hơn quy định từ 2 – 5 tuần làm việc.

Giàu nhanh như nhân viên VNG: Mua cổ phiếu ESOP giá 20 - 30 nghìn đồng, chỉ vài tuần sau Tết tài sản bỗng tăng gấp 45-68 lần

Với thị giá cổ phiếu VNZ lên tới 1.358.700 đồng/cp, những nhân viên Công ty cổ phần VNG từng được mua cổ phiếu ESOP với giá 20.000 hoặc 30.000 đồng/cp hẳn đang khóc. Nhưng đó là những giọt nước mắt của hạnh phúc...

Xung đột quyền lực kết thúc, cổ phiếu Hoà Bình bật tăng gần 6% theo thị trường, dù kinh doanh còn nhiều thử thách

Trên thị trường, những căng thẳng qua lại cuối năm, cùng với khó khăn chung khiến cổ phiếu HBC giảm điểm mạnh, và chịu "tổn thất" nhất sau xung đột có lẽ cổ đông nhỏ lẻ.

Liên danh nhà đầu tư chỉ thu xếp được 16.000 tỷ cho cao tốc 26.000 tỷ Gia Nghĩa - Chợ Thành, Bình Phước muốn xin thêm ngân sách 5.800 tỷ

Tổng mức đầu tư sơ bộ của dự án ước khoảng 25.571 tỷ đồng. Với vốn liên danh nhà đầu tư đề xuất chỉ thu xếp được khoảng 16.000 tỷ, UBND tỉnh Bình Phước đề nghị Chính phủ xem xét, chấp thuận bố trí khoảng 5.800 tỷ đồng từ nguồn vượt thu ngân sách Trung ương năm 2022 tham gia hỗ trợ dự án.

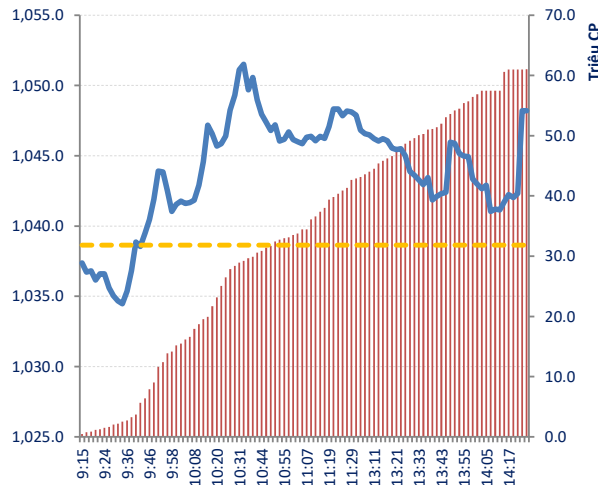
VNG: Quảng cáo và game trực tuyến đứt mạch tăng trưởng, bơm nghìn tỷ cho một "game" mới

VNG đầu tư hàng nghìn tỷ đồng vào trung tâm dữ liệu (Data Center) và mua cổ phần các công ty khởi nghiệp công nghệ dựa trên nền tảng dữ liệu trong những năm gần đây. Bên cạnh đó, ví điện tử ZaloPay vẫn đót của kỳ lân "tiền tấn".

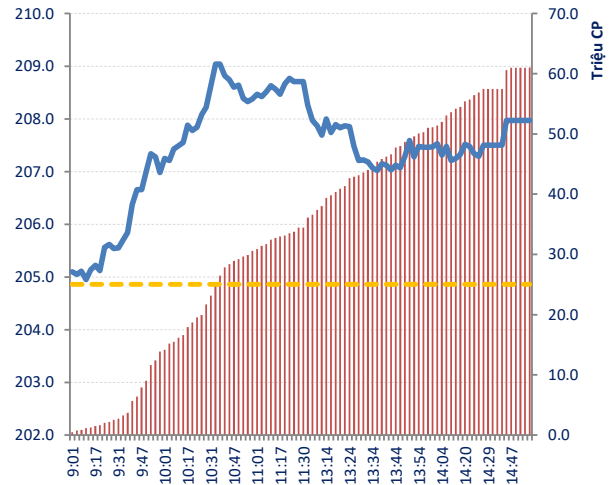


THỐNG KÊ GIAO DỊCH

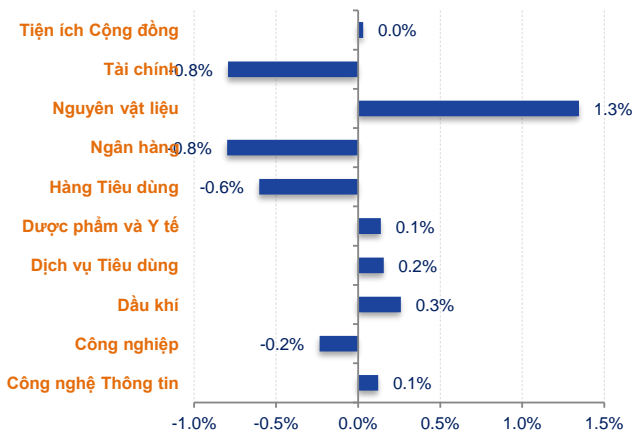
KLGD và VN-Index trong phiên



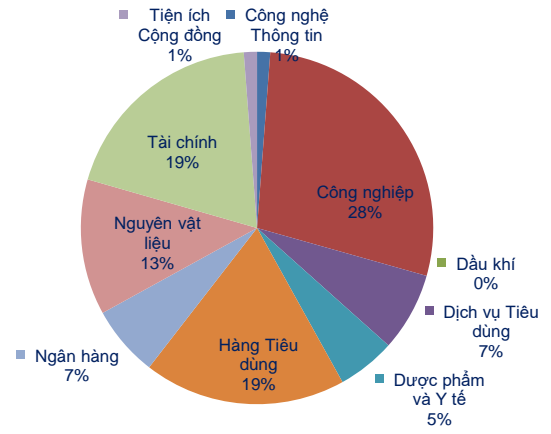
KLGD và HNX-Index trong phiên



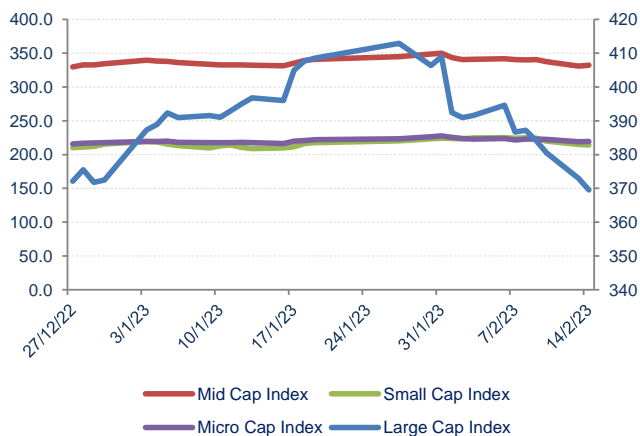
Biến động giá phân theo nhóm Ngành



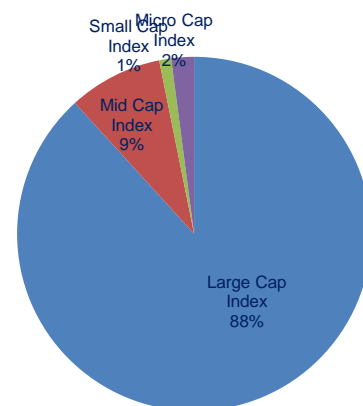
Giá trị giao dịch phân theo nhóm Ngành



Chuỗi Index theo nhóm vốn hóa



Giá trị giao dịch theo nhóm vốn hóa



Nhóm vốn hóa được phân loại bởi StoxPlus:

Large Cap: Vốn hóa trên 5000 tỷ Small Cap: Vốn hóa từ 500 - 1000 tỷ
 Mid Cap: Vốn hóa từ 1000 - 5000 tỷ Micro Cap: Vốn hóa dưới 500 tỷ



HOSE

HNX

Top 5 CP NĐT nước ngoài mua và bán nhiều nhất

TT	Mã CK	KL mua ròng	Mã CK	KL bán ròng	TT	Mã CK	KL mua ròng	Mã CK	KL bán ròng
1	E1VFN30	2,147,800	STB	7,545,800	1	SHS	435,200	TVD	100,400
2	VCG	673,400	NVL	6,499,000	2	IDC	76,000	VCS	14,400
3	PVD	635,800	DXG	5,284,400	3	PVS	26,500	ONE	13,700
4	POW	560,500	VND	3,138,200	4	PLC	3,500	ICG	4,700
5	KDH	539,500	SSI	1,553,400	5	PVI	2,500	BTS	3,000

Top 5 CP có KLGD lớn nhất trong ngày

Mã	Giá TC (*)	Giá đóng	%	KLGD	Mã	Giá TC (*)	Giá đóng	%	KLGD
NVL	11.95	11.15	↓ -6.69%	51,758,200	SHS	8.10	8.40	↑ 3.70%	10,168,075
STB	24.40	23.35	↓ -4.30%	34,182,100	CEO	19.70	21.10	↑ 7.11%	7,877,484
MBB	17.85	18.00	↑ 0.84%	23,361,400	IDC	38.60	41.20	↑ 6.74%	6,776,072
HPG	20.60	20.80	↑ 0.97%	20,076,200	PVS	24.40	24.70	↑ 1.23%	4,674,375
ACB	23.85	24.55	↑ 2.94%	19,981,500	TAR	12.30	12.50	↑ 1.63%	2,701,212

Top 5 CP tăng giá nhiều nhất trong ngày

Mã	Giá TC (*)	Giá đóng	+/-	%	Mã	Giá TC (*)	Giá đóng	+/-	%
TTE	11.45	12.25	0.80	↑ 6.99%	HMR	8.00	8.80	0.80	↑ 10.00%
LGC	53.10	56.80	3.70	↑ 6.97%	L14	44.50	48.90	4.40	↑ 9.89%
DRH	4.60	4.92	0.32	↑ 6.96%	TTT	52.80	58.00	5.20	↑ 9.85%
TNC	52.00	55.60	3.60	↑ 6.92%	SGC	64.80	71.10	6.30	↑ 9.72%
VCG	18.85	20.15	1.30	↑ 6.90%	PLC	25.80	28.30	2.50	↑ 9.69%

Top 5 CP giảm giá nhiều nhất trong ngày

Mã	Giá TC (*)	Giá đóng	+/-	%	Mã	Giá TC (*)	Giá đóng	+/-	%
PDN	144.50	134.40	-10.10	↓ -6.99%	VDL	18.00	16.20	-1.80	↓ -10.00%
HOT	18.75	17.45	-1.30	↓ -6.93%	VMS	16.20	14.60	-1.60	↓ -9.88%
HU3	5.80	5.40	-0.40	↓ -6.90%	TFC	7.10	6.40	-0.70	↓ -9.86%
NAV	20.45	19.05	-1.40	↓ -6.85%	DNC	47.90	43.20	-4.70	↓ -9.81%
NVL	11.95	11.15	-0.80	↓ -6.69%	VIT	21.00	19.00	-2.00	↓ -9.52%

(*) Giá điều chỉnh



CHỈ SỐ TÀI CHÍNH

Top KLGD lớn nhất HOSE

Mã	KLGD	ROE	EPS	P/E	P/B
NVL	51,758,200	5.3%	1,164	10.3	0.5
STB	34,182,100	13.8%	2,674	9.1	1.2
MBB	23,361,400	24.6%	3,856	4.6	1.0
HPG	20,076,200	9.1%	1,459	14.1	1.2
ACB	19,981,500	26.5%	4,053	5.9	1.4

Top KLGD lớn nhất HNX

Mã	KLGD	ROE	EPS	P/E	P/B
SHS	10,168,075	2.1%	224	36.1	0.7
CEO	7,877,484	7.7%	1,081	18.2	1.4
IDC	6,776,072	40.1%	7,001	5.5	2.0
PVS	4,674,375	6.1%	1,617	15.1	0.9
TAR	2,701,212	6.7%	808	15.2	0.8

Top Đột biến giá HOSE

Mã	+/-%	ROE	EPS	P/E	P/B
TTE	↑ 7.0%	4.7%	510	22.5	1.0
LGC	↑ 7.0%	6.1%	1,514	35.1	2.1
DRH	↑ 7.0%	0.0%	3	1,681.4	0.4
TNC	↑ 6.9%	15.2%	2,692	19.3	2.9
VCG	↑ 6.9%	10.0%	1,824	10.3	0.9

Top Đột biến giá HNX

Mã	+/-%	ROE	EPS	P/E	P/B
HMR	↑ 10.0%	7.6%	1,019	7.9	0.6
L14	↑ 9.9%	3.3%	615	72.3	3.4
TTT	↑ 9.8%	6.7%	5,805	9.1	0.6
SGC	↑ 9.7%	32.8%	8,311	7.8	2.2
PLC	↑ 9.7%	10.2%	1,649	15.6	1.7

Top KLGD NĐT nước ngoài mua ròng HOSE

Mã	KL mua	ROE	EPS	P/E	P/B
E1VFN30	2,147,800	N/A	N/A	N/A	N/A
VCG	673,400	10.0%	1,824	10.3	0.9
PVD	635,800	-0.7%	(177)	-	0.8
POW	560,500	5.9%	809	14.7	0.8
KDH	539,500	10.0%	1,549	17.2	1.6

Top KLGD NĐT nước ngoài mua ròng HNX

Mã	KL mua	ROE	EPS	P/E	P/B
SHS	435,200	2.1%	224	36.1	0.7
IDC	76,000	40.1%	7,001	5.5	2.0
PVS	26,500	6.1%	1,617	15.1	0.9
PLC	3,500	10.2%	1,649	15.6	1.7
PVI	2,500	0.5%	168	297.1	1.5

Top Vốn hóa HOSE

Mã	Vốn hóa	ROE	EPS	P/E	P/B
VCB	437,758	24.2%	6,316	14.6	3.2
BID	219,540	19.1%	3,597	12.1	2.1
GAS	202,113	26.1%	7,730	13.7	3.3
VIC	201,757	5.7%	2,159	24.5	1.5
VHM	186,149	20.5%	6,575	6.5	1.3

Top Vốn hóa HNX

Mã	Vốn hóa	ROE	EPS	P/E	P/B
KSF	15,450	5.7%	1,243	41.4	2.3
THD	13,370	4.4%	776	49.2	2.2
IDC	12,738	40.1%	7,001	5.5	2.0
PVI	11,665	0.5%	168	297.1	1.5
PVS	11,662	6.1%	1,617	15.1	0.9

Top CP có hệ số Beta cao nhất sàn HOSE

Mã	Beta	ROE	EPS	P/E	P/B
DRH	2.69	0.0%	3	1,681.4	0.4
DXG	2.63	1.1%	245	41.8	0.4
NKG	2.61	-1.2%	(253)	-	0.7
DLG	2.59	-48.1%	(2,997)	-	0.4
MCG	2.55	-39.3%	(1,623)	-	0.5

Top CP có hệ số Beta cao nhất sàn HNX

Mã	Beta	ROE	EPS	P/E	P/B
L14	4.13	3.3%	615	72.3	3.4
APS	3.52	-37.7%	(5,393)	-	0.8
CEO	3.49	7.7%	1,081	18.2	1.4
API	3.37	13.2%	1,411	6.1	0.7
IDJ	3.29	9.8%	866	9.2	0.7



Website: www.shs.com.vn

Chịu trách nhiệm nội dung:

Phó phòng: Hồ Ngọc Việt Cường
cuong.hnv2@shs.com.vn

Tổ trưởng nghiệp vụ: Phan Tấn Nhật
nhat.pt@shs.com.vn

Chuyên viên: Nguyễn Đình Thắng
thang.nd@shs.com.vn

Tất cả những thông tin nêu trong báo cáo nghiên cứu này đã được xem xét cẩn trọng, tuy nhiên Công ty Cổ phần Chứng khoán Sài Gòn - Hà Nội (SHS) không chịu bất kỳ một trách nhiệm nào đối với tính chính xác của những thông tin được đề cập đến trong báo cáo. Các quan điểm, nhận định và đánh giá trong báo cáo này là quan điểm cá nhân của các chuyên viên phân tích mà không đại diện cho quan điểm của SHS.

Báo cáo này chỉ nhằm mục tiêu cung cấp thông tin mà không hàm ý khuyên người đọc mua, bán hay nắm giữ chứng khoán. Người đọc chỉ nên sử dụng báo cáo nghiên cứu này như là một nguồn thông tin tham khảo.

SHS có thể có những hoạt động hợp tác kinh doanh với các đối tượng được đề cập đến trong báo cáo này. Người đọc cần lưu ý rằng SHS có thể có những xung đột lợi ích đối với các nhà đầu tư khi thực hiện báo cáo nghiên cứu phân tích này.

Dữ liệu tài chính được cung cấp bởi FiinGroup và Fialda

Mọi thông tin xin vui lòng liên hệ:

Phòng Phân tích - Công ty Cổ Phần Chứng khoán Sài Gòn - Hà Nội

Trụ sở chính tại Hà Nội

Tầng 1-5, Tòa nhà Unimex Hà Nội,
Số 41 Ngô Quyền, Hàng Bài,
Hoàn Kiếm, Hà Nội
Tel: 84.24.38181888
Fax: 84.24.38181688
Email: contact@shs.com.vn

Chi nhánh Hồ Chí Minh

Tầng 1&3, Tòa nhà AS,
Số 236-238 Nguyễn Công Trứ,
P.Nguyễn Thái Bình, Q.1, HCM
Tel: 84.28.39151368
Fax: 84.28.39151369
Email: contact-hcm@shs.com.vn

Chi nhánh Đà Nẵng

Tầng 8, Tòa nhà Thành Lợi 2,
Số 03 Lê Đình Lý, Phường Vĩnh
Trung, Quận Thanh Khê, Thành
phố Đà Nẵng
Tel: 84.236.3525777
Fax: 84.236.3525779
Email: contact-dn@shs.com.vn