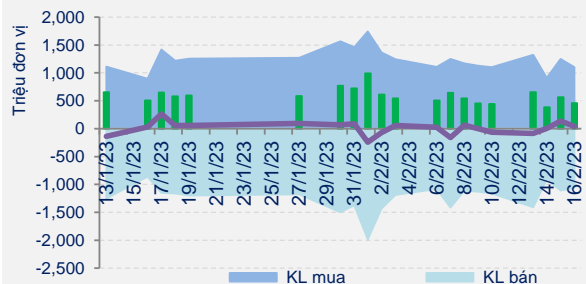
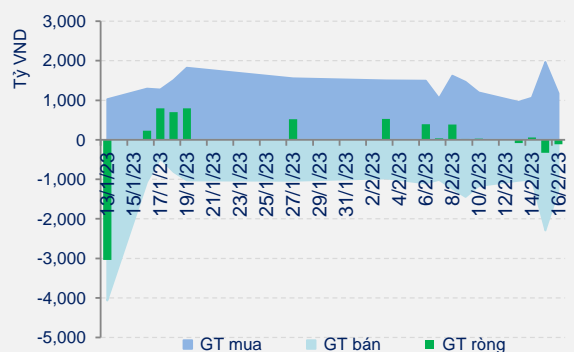


# MARKET LENS

Phiên giao dịch ngày: 16/2/2023

Thống kê thị trường	HOSE	HNX
Index	1,058.29	210.84
% Thay đổi	↑ 0.96%	↑ 1.38%
KLGD (CP)	461,135,092	70,132,790
GTGD (tỷ đồng)	8,445.21	1,208.09
Tổng cung (CP)	1,062,023,763	107,061,000
Tổng cầu (CP)	1,103,467,467	104,476,000

Giao dịch NĐTNN	HOSE	HNX
KL bán (CP)	52,168,295	151,953
KL mua (CP)	46,808,195	938,575
GT mua (tỷ đồng)	1,175.52	18.96
GT bán (tỷ đồng)	1,285.27	2.18
GT ròng (tỷ đồng)	(109.76)	16.78

**Tương quan cung cầu** HOSE

**Giá trị Giao dịch NĐTNN** HOSE

**CÁC CỔ PHIẾU CÓ ẢNH HƯỞNG NHẤT ĐẾN VN-INDEX**


## DIỄN BIẾN THỊ TRƯỜNG

Trong phiên đáo hạn của hợp đồng tương lai VN30 tháng 2/2023, bên mua đã có sự áp đảo trước bên bán để giúp cho các chỉ số thị trường tiếp tục hồi phục. Điều này đem lại kết quả tốt cho bên long trước bên short trên thị trường phái sinh.

Kết thúc phiên giao dịch, VN-Index tăng 10,09 điểm (+0,96%) lên 1.058,29 điểm. HNX-Index tăng 2,87 điểm (+1,38%) lên 210, 84 điểm. Thanh khoản phiên hôm nay suy giảm so với phiên hồi phục trước đó và tiếp tục dưới mức trung bình của 20 phiên gần nhất.

Ngân hàng là nhóm dẫn dắt chính trong phiên hôm nay. BID (+2,3%), CTG (+2,8%), VPB (+1,7%), HDB (+1,2%), TCB (+1,8%), EIB (+4,8%) là những mã đóng góp nhiều nhất cho đà tăng của chỉ số với 3,931 điểm.

HPG tăng 2,4% trong phiên hôm nay, góp phần vào đà tăng của chỉ số chung sàn HOSE với 0,728 điểm. Các cổ phiếu thép khác cũng có biến động tích cực như HSG tăng 5%, NKG tăng trần, SMC cũng tăng trần.

Đà tăng phiên hôm nay cũng có sự đóng góp của không ít các cổ phiếu thuộc nhóm bất động sản và xây dựng. Cổ phiếu của hai nhóm này ngập tràn sắc xanh trong phiên. Và nhờ VIC (+0,9%), VRE (+0,2%) đảo chiều và tăng trở lại về cuối phiên đã khiến cho áp lực giảm lên chỉ số suy yếu.

Về giao dịch của khối ngoại, khối này bán ròng phiên thứ hai liên tiếp trên HOSE với giá trị ròng đạt 109,54 tỷ đồng. Đây là một động thái khá đáng lưu ý trong bối cảnh mà khối này đã mua ròng liên tiếp trong thời gian trước đó. STB, VIC, DXG là ba mã bị bán ròng mạnh nhất với lần lượt 82,9 tỷ đồng, 46,5 tỷ đồng, 45,1 tỷ đồng. Tuy nhiên, khối này tiếp tục mua ròng trên HNX với giá trị ròng đạt 16,72 tỷ đồng. PVS và CEO được mua ròng mạnh nhất với 7,5 tỷ đồng và 5,6 tỷ đồng.

Trên thị trường phái sinh, hợp đồng tương lai VN30 tháng 3/2023 tăng mạnh hơn so với chỉ số cơ sở VN30, qua đó thu hẹp mức chênh lệch âm xuống còn -0,76 điểm. Điều này cho thấy là tâm lý của các trader đang bớt dần sự tiêu cực về xu hướng ngắn hạn của thị trường.

# MARKET LENS

Phiên giao dịch ngày: 16/2/2023

## PHÂN TÍCH KỸ THUẬT



VN-INDEX hồi phục phiên thứ hai liên tiếp với thanh khoản suy giảm so với phiên hồi phục trước đó nhưng vẫn thấp hơn mức trung bình của 20 phiên gần nhất. Kết hợp với diễn biến phiên hôm nay thì có thể thấy là lực cầu tiếp tục xuất hiện nhưng vẫn chưa thực sự mạnh, chỉ số tăng chủ yếu do hoạt động tiết cung từ nhà đầu tư.

Với phiên tăng ngày hôm nay thì bức tranh kỹ thuật của VN-INDEX tiếp tục được cải thiện khi chỉ số này đã vượt qua được ngưỡng 1.055 điểm (MA50). Tuy vậy, chỉ số này vẫn kết phiên dưới ngưỡng kháng cự 1.075 điểm (MA20). Chúng tôi kỳ vọng, lực cầu gia tăng trong các phiên tiếp theo có thể giúp cho VN-INDEX tiếp tục hồi phục để hướng đến ngưỡng kháng cự tiếp theo quanh 1.075 điểm (MA20).

## NHẬN ĐỊNH THỊ TRƯỜNG

Phiên thứ 3 liên tiếp thị trường phục hồi sau khi VNINDEX điều chỉnh mạnh và có nguy cơ quay trở lại khu vực vận động của kênh downtrend trung hạn. Những nỗ lực phục hồi liên tiếp sau khi VNINDEX chạm ngưỡng hỗ trợ quanh 1.040 - 1.050 điểm giúp cho VNINDEX tạm thời thoát khỏi nguy cơ quay trở lại downtrend và tiếp tục duy trì sóng hồi. Hôm nay VNINDEX chốt phiên ở 1.058,28 điểm (+ 10,09 điểm, +0,96%) với khối lượng tiếp tục duy trì ở mức thấp. Theo góc nhìn ngắn hạn, nếu VNINDEX không rơi xuống dưới 1.050 điểm trong ngắn hạn thì khả năng cao sẽ tạo được một kênh sóng hồi và vẫn có kỳ vọng VNINDEX có thể hướng tới mục tiêu 1.150 điểm.

Với góc nhìn trung - dài hạn, ngay cả khi VNINDEX thủng ngưỡng 1050 một cách dứt khoát để trở lại xu hướng downtrend trung hạn thì vẫn còn 2 mốc hỗ trợ quan trọng là 1000 và 950 điểm (đáy cũ) do đó vẫn có thể kỳ vọng VNINDEX hình thành đáy trung - dài hạn 950 điểm. Với những nỗ lực phục hồi trong 3 phiên vừa qua, VNINDEX vẫn đang vận động trên khu vực đáy 950-1000 và củng cố hơn nhận định VNINDEX đã hình thành đáy dài hạn. Tuy nhiên vận động hiện tại vẫn chỉ là vận động trong kênh hồi phục ngắn hạn, về trung dài hạn thị trường đang trong khu vực phục hồi sau đáy với biên độ rộng và cần thêm một giai đoạn chặt chẽ trở lại với khối lượng giao dịch thấp (tích lũy cạn kiệt) thì mới có thể tạo nền tảng để hình thành uptrend mới, do đó chúng tôi cho là thị trường cần thêm thời gian tích lũy. Về vĩ mô trong ngắn hạn những tín hiệu giảm lãi suất của các NHTM là tín hiệu tích cực, tuy nhiên Kinh tế toàn cầu vẫn đang trong giai đoạn khó khăn đặc biệt là cuộc xung đột Nga - Ukraine có xu hướng leo thang khiến giá năng lượng và nhiều mặt hàng nguyên liệu cơ bản tiếp tục biến động khó lường và nguy cơ lạm phát, lãi suất tiếp tục tăng vẫn là rủi ro lớn. Về mặt kỹ thuật thị trường đang có tín hiệu tích cực ở nhóm một số cổ phiếu đầu ngành đặc biệt là Bank khi nhóm này chứng tỏ sức mạnh và không giảm điểm sâu, nhiều cổ phiếu như VCB, BID.. vẫn dao động quanh đỉnh thời đại và có thể vượt đỉnh. Tín hiệu tiếp theo để có thể hy vọng thị trường đang dần tìm đến vùng tích lũy ở khu vực hiện tại đó là khối lượng giao dịch đang có dấu hiệu giảm dần (tín hiệu của tích lũy cạn kiệt là trạng thái tích lũy tin cậy nhất). Do đó cơ hội đầu tư trung dài hạn vẫn xuất hiện trong giai đoạn hiện nay.

Về ngắn hạn khả năng cao thị trường đang vận động trong kênh hồi phục và khá tích cực đặc biệt sau 3 phiên hồi phục liên tiếp vừa qua, về trung hạn VNINDEX sau giai đoạn hồi phục sẽ đi vào vùng cân bằng và tích lũy. Sau các phiên hồi phục các cơ hội giải ngân vẫn xuất hiện ở cả ngắn, trung - dài hạn. Trong đó ưu tiên hơn với hoạt động đầu tư trung - dài hạn và mục tiêu ở các nhóm cổ phiếu đầu ngành, các cổ phiếu đang tích lũy và không bị điều chỉnh sâu, có kỳ vọng kết quả kinh doanh tiếp tục tăng trưởng trong năm nay.

Quý nhà đầu tư có thể tham khảo các mã cổ phiếu trong danh mục khuyến nghị đính kèm để có lựa chọn phù hợp!



## MARKET LENS

Phiên giao dịch ngày: 16/2/2023

## DANH SÁCH CỔ PHIẾU THEO DÕI

MÃ	Giá hiện tại (1.000đ)	Vùng mua dự kiến (1.000 đ)	Giá mục tiêu (1.000 đ)	Giá dừng lỗ (1.000đ)	Thông số cơ bản			Điều kiện giải ngân
					P/E	T.trưởng Doanh thu	T.trưởng Lợi nhuận	
FRT	73.30	69-73	85-87	64	22.2	34.1%	-12.0%	Theo dõi chờ giải ngân
POW	12.35	12-12.7	16-16.5	11	15.3	15.0%	5.3%	Theo dõi chờ giải ngân
LPB	14.00	12-13	17-18	11	5.0		57.0%	Theo dõi chờ giải ngân
IJC	11.75	11-11.8	15-16	10	5.7	-24.3%	-17.0%	Theo dõi chờ giải ngân

## DANH SÁCH KHUYẾN NGHỊ ĐANG MỞ

Ngày mở vị thế	MÃ	Giá hiện tại (1.000đ)	Giá mua (1.000đ)	Giá mục tiêu (1.000 đ)	Giá dừng lỗ (1.000đ)	Hiệu quả đầu tư (%)	Cập nhật Vị thế/trạng thái
18/11/2022	PVS	26.40	17.50	26-28	24.5	50.86%	Nắm giữ
3/1/2023	ANV	33.40	23.20	35-37	31	43.97%	Nắm giữ
10/1/2023	ACB	24.80	23.10	29-30	24	7.36%	Nắm giữ
11/1/2023	HCM	24.35	22.75	28-29	22	7.03%	Nắm giữ
18/1/2023	GMD	52.20	48.05	57-59	52	8.64%	Nắm giữ
1/2/2023	BCM	85.00	84.00	110	81	1.19%	Nắm giữ
16/2/2023	POW	12.35	12.10	16-16.5	11	2.07%	Giải ngân giá 12.1



## TIN VÍ MÔ

**Hà Nội sẽ lập đề án khai thác, sử dụng đường đua F1**

Phó Chủ tịch Thường trực UBND thành phố Hà Nội Lê Hồng Sơn giao Sở Văn hóa và Thể thao (VH&TT) Hà Nội xây dựng đề án, quản lý, khai thác, sử dụng tài sản đường đua F1. Khi đề án được xây dựng xong, UBND thành phố sẽ giao nhiệm vụ cho các sở, ban, ngành phối hợp thực hiện.

**Thương mại Việt Nam - Trung Quốc vượt 11 tỷ USD**

Trung Quốc là đối tác thương mại duy nhất của Việt Nam có quy mô kim ngạch vượt 10 tỷ USD trong tháng đầu năm. Cụ thể tổng kim ngạch thương mại hai chiều đạt hơn 11 tỷ USD.

**Bà Rịa - Vũng Tàu: Giảm lệ thuộc dầu khí, hướng tầm nhìn kinh tế biển**

Tầm nhìn 2050, Bà Rịa - Vũng Tàu muốn trở thành trung tâm kinh tế biển quốc gia, trung tâm dịch vụ hàng hải của khu vực Đông Nam Á.

**Việt Nam đứng thứ 2 châu Á về hàng xuất khẩu đi Mỹ**

Theo thống kê của Hiệp hội Doanh nghiệp Hoa Kỳ, sản lượng hàng hóa xuất khẩu sang Mỹ qua hệ thống cảng biển Việt Nam đứng thứ 2 trong khu vực châu Á, chỉ sau Trung Quốc.

**Bị dừng thu phí, chủ đầu tư tuyên bố 'bỏ mặc' BOT quốc lộ 51**

Từ 1/2, Công ty CP Phát triển đường cao tốc Biên Hòa - Vũng Tàu (BVEC) sẽ ngừng duy tu bảo dưỡng thường xuyên và bảo trì công trình đối với tất cả các hạng mục thuộc Dự án BOT đầu tư xây dựng mở rộng quốc lộ 51 sau khi dự án này tạm dừng thu phí.

**Khởi công Khu công nghiệp VSIP Quảng Trị trong Quý II/2023**

Quá trình giải phóng mặt bằng dự án Khu công nghiệp VSIP gặp rất nhiều khó khăn, tuy nhiên, tỉnh Quảng Trị phấn đấu sẽ sớm hoàn thành bàn giao mặt bằng và hoàn thiện các thủ tục pháp lý để nhà đầu tư có thể khởi công trong Quý II/2023.

**Moody's: Lạm phát Việt Nam đạt đỉnh trong quý I/2023, sau đó giảm dần**

Theo chuyên gia kinh tế của Moody's, lạm phát của Việt Nam sẽ đạt đỉnh trong quý I năm nay và sau đó giảm dần.

**Báo Trung Quốc: Foxconn chi 62,5 triệu USD thuê đất để mở rộng sản xuất ở Việt Nam**

Nhà cung cấp lớn nhất của Apple, Foxconn Technology Group cho biết, họ đã đạt được thỏa thuận thuê một địa điểm mới tại Việt Nam, theo South China Morning Post.

**Đề nghị Trung Quốc sớm mở tour du lịch đến Việt Nam**

Bộ Văn hóa, Thể thao và Du lịch vừa có văn bản đề nghị phía Trung Quốc sớm đưa Việt Nam vào danh sách các quốc gia thí điểm đón khách du lịch Trung Quốc theo đoàn.



## TIN CHỨNG KHOÁN

**PV Power (POW) ước doanh thu tháng 1/2023 không đạt kế hoạch**

PV Power ước tính tổng doanh thu khoảng 1.712 tỷ đồng trong tháng 1, chỉ đạt 85% so với kế hoạch tháng đã đề ra.

**Sau nửa tháng công bố, Hapaco (HAP) bất ngờ hủy bỏ "Giới tinh hoa"**

Cổ phiếu HAP từ thời điểm Nghị quyết 21 được công bố cho tới khi Nghị quyết bị hủy đã giảm tới 15% thị giá.

**Nhìn lại 3 năm niềm yết của Bất động sản An Gia**

Không còn nghiệp vụ đánh giá lại khoản đầu tư, lãi thoái một phần vốn góp, bức tranh lợi nhuận An Gia đã bắt đầu cho thấy dấu hiệu lao dốc trong năm 2022, với khoản lỗ kỷ lục trong quý IV/2022.

**Đứt chuỗi tăng trần 11 phiên sau khi lên gần 1,6 triệu đồng, lần đầu tiên cổ phiếu VNZ quay đầu giảm**

Trước đó, cổ phiếu VNZ đã ghi nhận đà tăng phi mã, liên tiếp 11 phiên trần để trở thành cổ phiếu đắt giá nhất lịch sử chứng khoán Việt Nam.

**Khối ngoại liên tục gia tăng tỷ lệ sở hữu tập SBT**

Trong thời gian gần đây, SBT được nhiều tổ chức, nhà đầu tư nước ngoài quan tâm và liên tục gia tăng tỷ lệ sở hữu.

**MK Group rót vốn, trở thành cổ đông chiến lược của Tinhvan Software**

MK Group sẽ đầu tư vào Tinhvan Software với vai trò cổ đông chiến lược, ông Nguyễn Trọng Khang – Chủ tịch HĐQT MK Group sẽ trở thành thành viên HĐQT, đồng thời sẽ hợp tác toàn diện với Tinhvan Software trong các hoạt động kinh doanh.

**Hải An (HAH) báo lãi hơn 1.000 tỷ năm 2022, sự cố va chạm của tàu Hải An City ước tính tổn thất 200 tỷ, được bồi thường 150 tỷ đồng**

LNST của HAH đạt 1.041 tỷ đồng, tăng 89% so với thực hiện năm 2021, trong đó LNST công ty mẹ là 822 tỷ đồng, EPS năm 2022 đạt 11.306 đồng.

**Goertek - một trong những đối tác lớn nhất của Apple ký MoU thuê 62,7ha tại KCN Nam Sơn - Hạp Lĩnh của Kinh Bắc (KBC)**

Goertek là một trong những doanh nghiệp FDI có quy mô đầu tư lớn tại tỉnh Bắc Ninh với tổng vốn đầu tư đạt hơn 625 triệu đô la Mỹ, tạo công ăn việc làm cho hơn 40 nghìn công nhân viên.

**Sau đà rơi từ 20.000 về 2.500 đồng/cp, Apax Holdings của Shark Thủy báo lỗ 111 tỷ đồng quý 4, tiền mặt vẫn dồi dào với hơn 700 tỷ đồng**

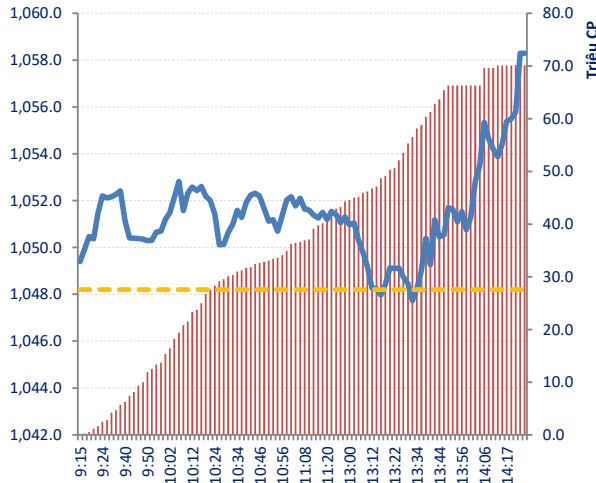
Sau 1 năm biến động, Apax Holdings báo lỗ trước thuế lên đến 77 tỷ, lỗ ròng 87 tỷ - đây là mức lỗ kỷ lục trong lịch sử hoạt động của công ty.

**Dự thảo sửa đổi ND65: Cho phép thanh toán trái phiếu bằng sản phẩm bất động sản, trái phiếu đã phát hành được kéo dài kỳ hạn thêm 2 năm**

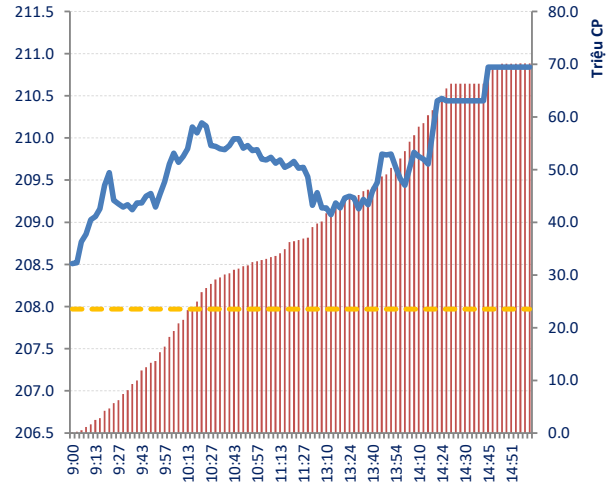
Trong bối cảnh hàng loạt khó khăn xuất hiện trên thị trường trái phiếu doanh nghiệp, Dự thảo Nghị định sửa đổi Nghị định 65/2022 với nhiều quy định mới được đề xuất.

THỐNG KÊ GIAO DỊCH

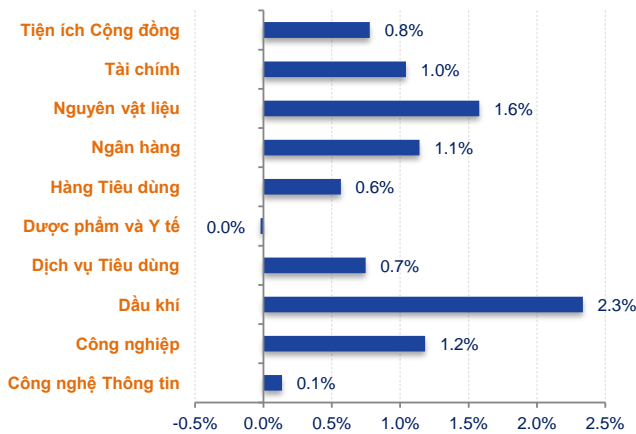
KLGD và VN-Index trong phiên



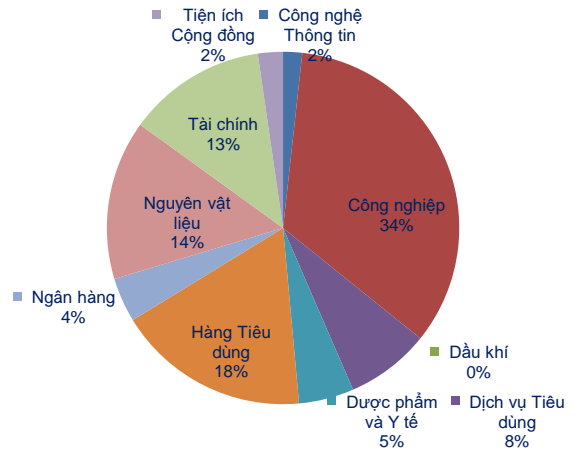
KLGD và HNX-Index trong phiên



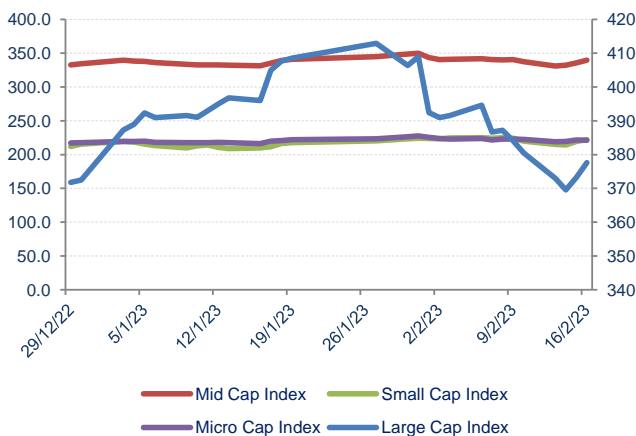
Biến động giá phân theo nhóm Ngành



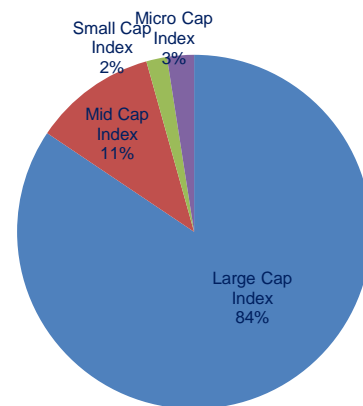
Giá trị giao dịch phân theo nhóm Ngành



Chuỗi Index theo nhóm vốn hóa



Giá trị giao dịch theo nhóm vốn hóa



Nhóm vốn hóa được phân loại bởi StoxPlus:

Large Cap: Vốn hóa trên 5000 tỷ      Small Cap: Vốn hóa từ 500 - 1000 tỷ  
 Mid Cap: Vốn hóa từ 1000 - 5000 tỷ      Micro Cap: Vốn hóa dưới 500 tỷ



## HOSE

## HNX

## Top 5 CP NĐT nước ngoài mua và bán nhiều nhất

TT	Mã CK	KL mua ròng	Mã CK	KL bán ròng	TT	Mã CK	KL mua ròng	Mã CK	KL bán ròng
1	HDB	1,647,800	DXG	4,141,400	1	PVS	292,200	PVG	25,000
2	HSG	1,231,800	STB	3,504,900	2	CEO	266,600	MBS	23,800
3	POW	732,700	DCM	1,286,800	3	TNG	152,900	PGN	17,800
4	CTG	613,000	HPG	977,100	4	SHS	76,475	VNR	7,000
5	FUEVFVND	527,900	VIC	891,700	5	DL1	45,700	STP	5,000

## Top 5 CP có KLGD lớn nhất trong ngày

Mã	Giá TC (*)	Giá đóng	%	KLGD	Mã	Giá TC (*)	Giá đóng	%	KLGD
HSG	15.10	15.85	↑ 4.97%	31,945,800	PVS	24.70	26.40	↑ 6.88%	13,068,168
EIB	21.00	22.00	↑ 4.76%	24,027,800	SHS	8.40	8.60	↑ 2.38%	7,978,055
HPG	20.80	21.30	↑ 2.40%	23,914,900	CEO	21.10	21.30	↑ 0.95%	5,682,302
VPB	17.20	17.50	↑ 1.74%	19,752,100	TNG	16.50	18.10	↑ 9.70%	4,314,702
STB	23.35	23.90	↑ 2.36%	18,340,000	IDC	41.20	41.80	↑ 1.46%	3,680,710

## Top 5 CP tăng giá nhiều nhất trong ngày

Mã	Giá TC (*)	Giá đóng	+/-	%	Mã	Giá TC (*)	Giá đóng	+/-	%
LM8	10.00	10.70	0.70	↑ 7.00%	CET	3.00	3.30	0.30	↑ 10.00%
OGC	7.43	7.95	0.52	↑ 7.00%	DNC	43.20	47.50	4.30	↑ 9.95%
CIG	3.45	3.69	0.24	↑ 6.96%	NBW	16.20	17.80	1.60	↑ 9.88%
LSS	7.13	7.62	0.49	↑ 6.87%	POT	16.30	17.90	1.60	↑ 9.82%
GIL	18.95	20.25	1.30	↑ 6.86%	GLT	22.50	24.70	2.20	↑ 9.78%

## Top 5 CP giảm giá nhiều nhất trong ngày

Mã	Giá TC (*)	Giá đóng	+/-	%	Mã	Giá TC (*)	Giá đóng	+/-	%
FDC	23.80	22.15	-1.65	↓ -6.93%	PSC	15.00	13.50	-1.50	↓ -10.00%
NVT	8.25	7.68	-0.57	↓ -6.91%	TJC	18.90	17.10	-1.80	↓ -9.52%
NAV	19.05	17.75	-1.30	↓ -6.82%	BKC	9.70	8.80	-0.90	↓ -9.28%
DTA	5.25	4.91	-0.34	↓ -6.48%	SDG	17.40	15.80	-1.60	↓ -9.20%
ABR	12.50	11.70	-0.80	↓ -6.40%	QST	11.00	10.00	-1.00	↓ -9.09%

(\*) Giá điều chỉnh



## CHỈ SỐ TÀI CHÍNH

## Top KLGD lớn nhất HOSE

Mã	KLGD	ROE	EPS	P/E	P/B
HSG	31,945,800	-10.0%	(1,793)	-	0.9
EIB	24,027,800	15.4%	2,396	8.8	1.3
HPG	23,914,900	9.1%	1,459	14.3	1.3
VPB	19,752,100	19.2%	2,715	6.3	1.1
STB	18,340,000	13.8%	2,674	8.7	1.1

## Top KLGD lớn nhất HNX

Mã	KLGD	ROE	EPS	P/E	P/B
PVS	13,068,168	6.1%	1,617	15.3	0.9
SHS	7,978,055	2.1%	224	37.5	0.7
CEO	5,682,302	7.7%	1,081	19.5	1.5
TNG	4,314,702	18.0%	2,873	5.7	1.0
IDC	3,680,710	40.1%	7,001	5.9	2.1

## Top Đột biến giá HOSE

Mã	+/-%	ROE	EPS	P/E	P/B
LM8	↑ 7.0%	4.8%	1,517	6.6	0.3
OGC	↑ 7.0%	3.8%	132	56.1	2.1
CIG	↑ 7.0%	-0.2%	(13)	-	0.7
LSS	↑ 6.9%	2.5%	535	13.3	0.3
GIL	↑ 6.9%	17.6%	5,646	3.4	0.5

## Top Đột biến giá HNX

Mã	+/-%	ROE	EPS	P/E	P/B
CET	↑ 10.0%	1.6%	177	17.0	0.3
DNC	↑ 10.0%	32.8%	4,561	9.5	2.9
NBW	↑ 9.9%	11.8%	1,904	8.5	1.0
POT	↑ 9.8%	4.6%	782	20.8	1.0
GLT	↑ 9.8%	38.8%	7,907	2.8	1.4

## Top KLGD NĐT nước ngoài mua ròng HOSE

Mã	KL mua	ROE	EPS	P/E	P/B
HDB	1,647,800	22.2%	3,081	5.8	1.1
HSG	1,231,800	-10.0%	(1,793)	-	0.9
POW	732,700	5.9%	809	14.8	0.8
CTG	613,000	16.7%	3,518	8.2	1.3
FUEFVND	527,900	N/A	N/A	N/A	N/A

## Top KLGD NĐT nước ngoài mua ròng HNX

Mã	KL mua	ROE	EPS	P/E	P/B
PVS	292,200	6.1%	1,617	15.3	0.9
CEO	266,600	7.7%	1,081	19.5	1.5
TNG	152,900	18.0%	2,873	5.7	1.0
SHS	76,475	2.1%	224	37.5	0.7
DL1	45,700	3.8%	446	7.8	0.3

## Top Vốn hóa HOSE

Mã	Vốn hóa	ROE	EPS	P/E	P/B
VCB	440,124	24.2%	6,316	14.7	3.2
BID	222,575	19.1%	3,597	12.2	2.1
GAS	204,984	26.1%	7,730	13.9	3.3
VIC	201,757	5.7%	2,159	24.5	1.5
VHM	185,061	20.5%	6,575	6.5	1.2

## Top Vốn hóa HNX

Mã	Vốn hóa	ROE	EPS	P/E	P/B
KSF	15,180	5.7%	1,243	40.7	2.2
IDC	13,596	40.1%	7,001	5.9	2.1
THD	13,580	4.4%	776	50.0	2.3
PVS	11,806	6.1%	1,617	15.3	0.9
PVI	11,665	0.5%	168	297.1	1.5

## Top CP có hệ số Beta cao nhất sàn HOSE

Mã	Beta	ROE	EPS	P/E	P/B
ANV	2.86	25.8%	5,300	6.2	1.4
TCD	2.80	13.5%	1,544	4.0	0.4
DXG	2.72	1.1%	245	44.6	0.5
CMX	2.72	5.4%	717	13.0	0.7
DXS	2.68	4.0%	704	9.8	0.4

## Top CP có hệ số Beta cao nhất sàn HNX

Mã	Beta	ROE	EPS	P/E	P/B
L14	3.85	3.3%	615	79.5	3.7
CEO	3.44	7.7%	1,081	19.5	1.5
APS	3.25	-37.7%	(5,393)	-	0.8
IDJ	3.09	9.8%	866	9.6	0.7
API	2.91	13.2%	1,411	6.3	0.8





Website: [www.shs.com.vn](http://www.shs.com.vn)

Chịu trách nhiệm nội dung:

**Phó phòng: Hồ Ngọc Việt Cường**  
[cuong.hnv2@shs.com.vn](mailto:cuong.hnv2@shs.com.vn)

**Tổ trưởng nghiệp vụ: Phan Tấn Nhật**  
[nhat.pt@shs.com.vn](mailto:nhat.pt@shs.com.vn)

**Chuyên viên: Nguyễn Đình Thắng**  
[thang.nd@shs.com.vn](mailto:thang.nd@shs.com.vn)

Tất cả những thông tin nêu trong báo cáo nghiên cứu này đã được xem xét cẩn trọng, tuy nhiên Công ty Cổ phần Chứng khoán Sài Gòn - Hà Nội (SHS) không chịu bất kỳ một trách nhiệm nào đối với tính chính xác của những thông tin được đề cập đến trong báo cáo. Các quan điểm, nhận định và đánh giá trong báo cáo này là quan điểm cá nhân của các chuyên viên phân tích mà không đại diện cho quan điểm của SHS.

Báo cáo này chỉ nhằm mục tiêu cung cấp thông tin mà không hàm ý khuyên người đọc mua, bán hay nắm giữ chứng khoán. Người đọc chỉ nên sử dụng báo cáo nghiên cứu này như là một nguồn thông tin tham khảo.

SHS có thể có những hoạt động hợp tác kinh doanh với các đối tượng được đề cập đến trong báo cáo này. Người đọc cần lưu ý rằng SHS có thể có những xung đột lợi ích đối với các nhà đầu tư khi thực hiện báo cáo nghiên cứu phân tích này.

Dữ liệu tài chính được cung cấp bởi FiinGroup và Fialda

Mọi thông tin xin vui lòng liên hệ:

### **Phòng Phân tích - Công ty Cổ Phần Chứng khoán Sài Gòn - Hà Nội**

#### **Trụ sở chính tại Hà Nội**

Tầng 1-5, Tòa nhà Unimex Hà Nội,  
Số 41 Ngô Quyền, Hàng Bài,  
Hoàn Kiếm, Hà Nội  
Tel: 84.24.38181888  
Fax: 84.24.38181688  
Email: [contact@shs.com.vn](mailto:contact@shs.com.vn)

#### **Chi nhánh Hồ Chí Minh**

Tầng 1&3, Tòa nhà AS,  
Số 236-238 Nguyễn Công Trứ,  
P.Nguyễn Thái Bình, Q.1, HCM  
Tel: 84.28.39151368  
Fax: 84.28.39151369  
Email: [contact-hcm@shs.com.vn](mailto:contact-hcm@shs.com.vn)

#### **Chi nhánh Đà Nẵng**

Tầng 8, Tòa nhà Thành Lợi 2,  
Số 03 Lê Đình Lý, Phường Vĩnh  
Trung, Quận Thanh Khê, Thành  
phố Đà Nẵng  
Tel: 84.236.3525777  
Fax: 84.236.3525779  
Email: [contact-dn@shs.com.vn](mailto:contact-dn@shs.com.vn)