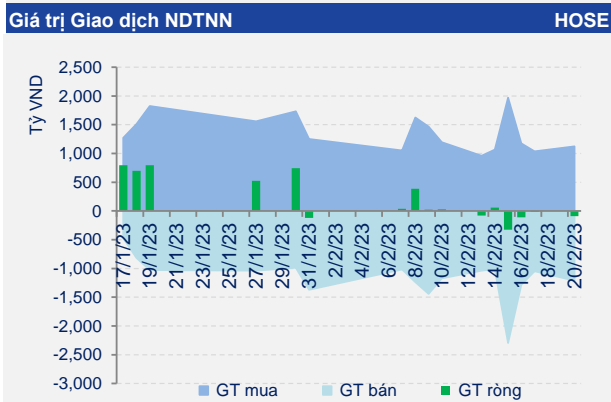
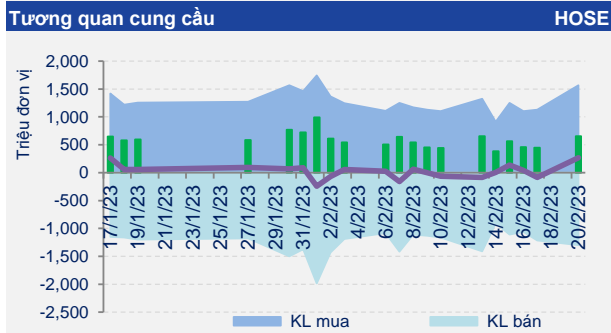


MARKET LENS

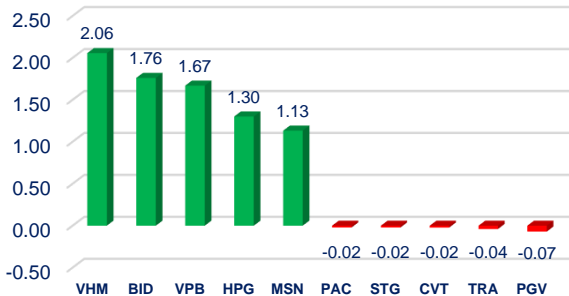
Phiên giao dịch ngày: 20/2/2023

Thống kê thị trường	HOSE	HNX
Index	1,086.69	215.83
% Thay đổi	↑ 2.58%	↑ 2.80%
KLGD (CP)	653,866,005	91,637,033
GTGD (tỷ đồng)	11,697.84	1,446.00
Tổng cung (CP)	1,301,172,028	122,853,700
Tổng cầu (CP)	1,569,157,934	136,914,300

Giao dịch NĐTNN	HOSE	HNX
KL bán (CP)	44,561,800	151,500
KL mua (CP)	45,248,500	713,160
GT mua (tỷ đồng)	1,122.62	11.34
GT bán (tỷ đồng)	1,213.05	3.40
GT ròng (tỷ đồng)	(90.43)	7.93



CÁC CỔ PHIẾU CÓ ẢNH HƯỞNG NHẤT ĐẾN VN-INDEX



DIỄN BIẾN THỊ TRƯỜNG

Thị trường tăng mạnh trong phiên giao dịch đầu tuần với thanh khoản cũng được cải thiện đáng kể. Kết thúc phiên giao dịch, VN-Index tăng 27,35 điểm (+2,58%) lên 1.086,69 điểm; HNX-Index tăng 5,88 điểm (+2,8%) lên 215,83 điểm. Độ rộng toàn thị trường nghiêng hẳn về bên mua với 740 mã tăng và 171 mã giảm. VN30 (+3,19%) còn tăng mạnh hơn với 29 mã tăng và 1 mã tham chiếu.

Thanh khoản ở trên hai sàn đều có sự cải thiện. Cụ thể, khối lượng giao dịch của VN-Index đạt hơn 682 triệu đơn vị, với giá trị hơn 11,7 ngàn tỷ đồng. HNX-Index ghi nhận khối lượng giao dịch đạt hơn 91,6 triệu đơn vị, với giá trị giao dịch đạt hơn 1,4 ngàn tỷ đồng.

Sắc xanh lan tỏa đều trên các nhóm Large Cap, Mid Cap và Small Cap. VN-Index tiếp nối đà tăng điểm trong phiên chiều nhờ dòng tiền giao dịch sôi động. Kết phiên, VHM (+4,4%), BID (+3,1%), VPB (+5,8%) là những mã đóng góp tích cực nhất vào sắc xanh của chỉ số với 5,542 điểm tăng. Ngược lại, các mã ở chiều giảm như PGV (-1,3%), TRA (-4,2%), STG (-2,4%), CVT (-6,6%)... đều không gây nhiều áp lực lên VN-Index.

Diễn biến cùng chiều với VN-Index, HNX-Index cũng giao dịch khả quan với diễn biến tích cực nhờ đà tăng của các trụ cột trong nhóm như SHS (+8,3%), CEO (+9,9%), IDC (+4,2%), KSV (+8,6%), MBS (+8,8%)...

Về nhóm ngành, ngành chứng khoán là ngành có giao dịch tích cực nhất thị trường khi cả nhóm có 23 mã tăng và chỉ 1 mã giảm. Các mã hầu hết đều ghi nhận sự bứt phá cả về giá lẫn thanh khoản như SSI (+6,7%), VND (+6,9%), HCM (+6,8%), SHS (+8,3%), VIG (+9,8%), BVS (+5,6%)...

Nhóm cổ phiếu ngành vật liệu xây dựng cũng giao dịch tích cực như NKG (+3,6%), HPG (+4,3%), HSG (+4,5%), HT1 (+4,4%), THG (+3,5%)... với thanh khoản ghi nhận ở mức trung bình.

Các ngành khác như bất động sản, thủy sản, bán lẻ, xây dựng, ngân hàng... đều có diễn biến tích cực.

Về giao dịch của khối ngoại, khối này bán ròng tổng cộng 88,28 tỷ đồng trên sàn HOSE, trong đó VHM và DCM là hai mã bị bán ròng nhiều nhất với 66 và 48 tỷ đồng. Trên sàn HNX, khối ngoại mua ròng 7,87 tỷ đồng, trong đó SHS là mã được mua ròng nhiều nhất với 3,3 tỷ đồng.

Trên thị trường phái sinh, hợp đồng tương lai VN30 tháng 3/2023 tăng mạnh hơn so với chỉ số cơ sở VN30, qua đó chuyển mức chênh lệch từ âm sang dương 0,64 điểm. Điều này cho thấy là tâm lý của các trader đang khá tích cực ở thời điểm hiện tại.

MARKET LENS

Phiên giao dịch ngày: 20/2/2023

PHÂN TÍCH KỸ THUẬT



VN-INDEX có phiên tăng điểm thứ tư liên tiếp với mức tăng mạnh và thanh khoản cũng gia tăng so với các phiên trước đó và vượt qua mức trung bình của 20 phiên gần nhất. Kết hợp với diễn biến phiên hôm nay thì có thể thấy là dòng tiền đang có dấu hiệu đổ vào thị trường tạo ra lực cầu mạnh mẽ để kéo chỉ số vượt qua các ngưỡng kháng cự.

Với phiên tăng ngày hôm nay thì bức tranh kỹ thuật của VN-INDEX tiếp tục được cải thiện khi chỉ số này đã vượt qua vùng hỗ trợ quan trọng trong khoảng 1.040-1.075 điểm (MA20-50-100). Chúng tôi kỳ vọng, lực cầu được duy trì tốt trong các phiên tiếp theo có thể giúp cho VN-INDEX tiếp tục tăng điểm để hướng đến ngưỡng kháng cự tâm lý gần nhất quanh 1.100 điểm.

NHẬN ĐỊNH THỊ TRƯỜNG

Khởi đầu tuần mới bằng một phiên bùng nổ rất tích cực, một lần nữa VNINDEX đã thành công trong việc test lại ngưỡng hỗ trợ quanh 1.050 điểm và tiếp tục quá trình hồi phục. Hôm nay VNINDEX chốt phiên ở 1.086,69 điểm (+27,38 điểm, +2,58%) với khối lượng tăng lên mức tích cực (trên bình quân 20 phiên). Theo góc nhìn ngắn hạn, VNINDEX đã hoàn thành quá trình điều chỉnh và đang trở lại xu hướng hồi phục mạnh mẽ, chúng tôi kỳ vọng sẽ hướng tới 1.150 điểm cho đợt hồi phục này.

Với góc nhìn trung - dài hạn, với việc VNINDEX đã thành công trong việc test ngưỡng hỗ trợ 1.050 và hồi phục trở lại mạnh mẽ, có thể xác nhận thị trường đã qua đáy trung-dài hạn hình thành trong giai đoạn giữa tháng 11/2022 và tiếp tục giai đoạn phục hồi mạnh mẽ, tuy vậy chúng tôi cho rằng VNINDEX khó có khả năng hình thành uptrend trung dài hạn, trạng thái hồi phục sẽ gặp phải ngưỡng cản quanh 1.150 điểm và có thể VNINDEX sẽ hướng tới một giai đoạn tích lũy chặt chẽ trở lại quanh khu vực cân bằng mới. Để có thể hình thành uptrend mới VNINDEX cần thêm một giai đoạn chặt chẽ trở lại với khối lượng giao dịch thấp (tích lũy cạn kiệt) nhưng dù sao VNINDEX thoát khỏi downtrend để trở lại xu hướng hồi phục vẫn đem lại các cơ hội đầu tư trung - dài hạn rất tốt. Về vĩ mô trong ngắn hạn những tín hiệu giảm lãi suất của các NHTM là tín hiệu tích cực, tuy nhiên Kinh tế toàn cầu vẫn đang trong giai đoạn khó khăn đặc biệt là cuộc xung đột Nga - Ukraine có xu hướng leo thang khiến giá năng lượng và nhiều mặt hàng nguyên liệu cơ bản tiếp tục biến động khó lường và nguy cơ lạm phát, lãi suất tiếp tục tăng vẫn là rủi ro lớn. Về mặt kỹ thuật thị trường đang có tín hiệu tích cực ở nhóm một số cổ phiếu đầu ngành đặc biệt là Bank khi nhóm này chứng tỏ sức mạnh và không giảm điểm sâu, nhiều cổ phiếu như VCB, BID.. vẫn dao động quanh đỉnh thời đại và có thể vượt đỉnh. Tín hiệu tiếp theo để có thể hy vọng thị trường đang dần tìm đến vùng tích lũy ở khu vực hiện tại đó là khối lượng dao động đang có dấu hiệu giảm dần (tín hiệu của tích lũy cạn kiệt là trạng thái tích lũy tin cậy nhất). Do đó cơ hội đầu tư trung dài hạn vẫn xuất hiện trong giai đoạn hiện nay.

Về ngắn hạn với phiên bùng nổ hôm nay, VNINDEX tiếp tục xu hướng phục hồi trung hạn và tạo ra được kênh hồi phục với mục tiêu hướng tới 1.150 điểm, về trung hạn VNINDEX vẫn đang trong khu vực hồi phục để hướng tới khu vực tích lũy cân bằng. Cơ hội giải ngân vẫn xuất hiện ở cả ngắn, trung - dài hạn. Với danh mục ngắn hạn nhà đầu tư có thể lựa chọn dòng cổ phiếu đang mạnh trở lại sau điều chỉnh, với nhà đầu tư trung - dài hạn thì mục tiêu giải ngân nên hướng tới các nhóm cổ phiếu đầu ngành, các cổ phiếu đang tích lũy và không bị điều chỉnh sâu, có kỳ vọng kết quả kinh doanh tiếp tục tăng trưởng trong năm nay.

Quý nhà đầu tư có thể tham khảo các mã cổ phiếu trong danh mục khuyến nghị đính kèm để có lựa chọn phù hợp!



MARKET LENS

Phiên giao dịch ngày: 20/2/2023

DANH SÁCH CỔ PHIẾU THEO DÕI

MÃ	Giá hiện tại (1.000đ)	Vùng mua dự kiến (1.000 đ)	Giá mục tiêu (1.000 đ)	Giá dừng lỗ (1.000đ)	Thông số cơ bản			Điều kiện giải ngân
					P/E	T.trưởng Doanh thu	T.trưởng Lợi nhuận	
FRT	76.00	69-73	85-87	64	23.1	34.1%	-12.0%	Theo dõi chờ giải ngân
POW	12.65	12-12.7	16-16.5	11	15.6	15.0%	5.3%	Theo dõi chờ giải ngân
LPB	15.00	12-13	17-18	11	5.3		57.0%	Theo dõi chờ giải ngân
IJC	12.50	11-11.8	15-16	10	6.1	-24.3%	-17.0%	Theo dõi chờ giải ngân
BSR	16.78	16-17.2	20.5-21.5	15	3.6	65.3%	115.2%	Theo dõi chờ giải ngân

DANH SÁCH KHUYẾN NGHỊ ĐANG MỞ

Ngày mở vị thế	MÃ	Giá hiện tại (1.000đ)	Giá mua (1.000đ)	Giá mục tiêu (1.000 đ)	Giá dừng lỗ (1.000đ)	Hiệu quả đầu tư (%)	Cập nhật Vị thế/trạng thái
18/11/2022	PVS	26.80	17.50	28-30	25	53.14%	Nắm giữ
3/1/2023	ANV	33.70	23.20	35-37	31	45.26%	Nắm giữ
10/1/2023	ACB	25.80	23.10	29-30	24	11.69%	Nắm giữ
11/1/2023	HCM	25.85	22.75	28-29	24	13.63%	Nắm giữ
18/1/2023	GMD	53.50	48.05	57-59	52	11.34%	Nắm giữ
1/2/2023	BCM	86.00	84.00	110	81	2.38%	Nắm giữ
16/2/2023	POW	12.65	12.10	16-16.5	11.5	4.55%	Nắm giữ



TIN VÍ MÔ

Việt Nam là quốc gia duy nhất ASEAN có năng lượng gió ngoài khơi quy mô lớn

Theo đánh giá của Ngân hàng Thế giới, về mặt kỹ thuật, tiềm năng gió ngoài khơi của Việt Nam vào khoảng 599 GW.

Hà Nội bồi thường, tái định cư đường vành đai 4 hơn 13 nghìn tỷ

Theo phê duyệt của UBND thành phố Hà Nội, Dự án thành phần 1.1 - Vành đai 4 - Vùng Thủ đô (bồi thường, hỗ trợ, tái định cư) trên địa bàn thành phố là 13.362 tỷ đồng bằng nguồn vốn ngân sách T.Ư và ngân sách địa phương.

Bộ Tài chính: Thu thuế tiêu thụ đặc biệt với xăng là phù hợp

Với mục tiêu đạt mức phát thải ròng bằng "0" vào năm 2050, Bộ Tài chính cho rằng việc thu thuế tiêu thụ đặc biệt đối với xăng như hiện nay là phù hợp.

Cao Bằng từng bước nối lại hoạt động hệ thống cửa khẩu, lối mở trên địa bàn

Tỉnh Cao Bằng đang nỗ lực nối lại hoạt động bình thường tại các cửa khẩu, lối mở sau khi phía Trung Quốc từng bước nới lỏng các biện pháp phòng chống dịch COVID-19.

Bộ GTVT thúc tiến độ cao tốc Mai Sơn - Quốc lộ 45

Theo kế hoạch, cao tốc Bắc Nam đoạn Mai Sơn - Quốc lộ 45 phải hoàn thành vào ngày 30/4/2023. Tuy nhiên, dự án vẫn còn khối lượng công việc khá lớn. Do vậy, Bộ Giao thông vận tải yêu cầu Ban Quản lý dự án Thăng Long (đại diện chủ đầu tư) và các nhà thầu đẩy nhanh tiến độ thi công, đảm bảo đưa dự án về đích đúng hạn.

Cao tốc đầu tư công: Cần nghiên cứu kỹ khi thu phí qua GPS

Hàng loạt tuyến đường bộ cao tốc được đầu tư từ ngân sách nhà nước (đầu tư công) sắp đưa vào sử dụng. Dự kiến trong năm nay đề án thu phí phương tiện lưu thông tại các tuyến đường này (trong đó có nhiều tuyến cao tốc Bắc - Nam) sẽ được trình Quốc hội xem xét. Bộ trưởng Bộ Giao thông Vận tải (GTVT) đặt kỳ vọng thu phí tự động bằng công nghệ hiện đại nhất, bỏ trạm thu phí nhưng thực tế không dễ.

Tiến độ 3 dự án PPP cao tốc Bắc-Nam: Đoạn Diễn Châu-Bãi Vọt đáng lo ngại nhất

Trong 3 dự án thành phần cao tốc Bắc-Nam đầu tư theo phương thức PPP, đoạn Nha Trang-Cam Lâm và Cam Lâm-Vĩnh Hảo đang bám sát tiến độ, còn đoạn Diễn Châu-Bãi Vọt đáng lo ngại vì đang chậm tiến độ...

Đề xuất sửa đổi, bổ sung một số quy định về hộ chiếu để tạo thuận lợi cho dân

Bộ Công an đã hoàn thành Hồ sơ dự thảo dự án Luật sửa đổi, bổ sung một số điều của Luật Xuất cảnh, nhập cảnh của công dân Việt Nam để lấy ý kiến của các cơ quan, tổ chức và nhân dân.

Hưng Yên đầu tư hạ tầng lưới điện phục vụ khu công nghiệp và đô thị quy mô lớn

Tỉnh Hưng Yên đang tập trung đầu tư hạ tầng lưới điện phục vụ các khu công nghiệp và khu đô thị với quy mô lớn, công nghệ cao đáp ứng nhu cầu công nghệ số.



TIN CHỨNG KHOÁN

Cổ phiếu bất động sản đồng loạt tăng kịch trần sau Hội nghị tháo gỡ và thúc đẩy thị trường

Các mã NVL, IDJ, PDG, DRH, HPX, PDR, DIG, DXG, HTN... đều "bốc đầu" tăng hết biên độ tính tới giữa phiên chiều.

Trí Việt (TVC) họp ĐHĐCĐ bất thường, miễn nhiệm thành viên bị bắt vì tội thao túng chứng khoán

Cũng tại đại hội lần này, HĐQT Trí Việt cũng dự kiến trình cổ đông thông qua bầu bổ sung thay thế 1 thành viên HĐQT nhiệm kỳ 2023-2028.

Một doanh nghiệp phân bón hóa chất bị phạt và truy thu thuế gần 1 tỷ đồng

Lãi ròng cả năm 2022 của PSW giảm hơn 80% xuống còn hơn 11 tỷ đồng.

Thêm một công ty bất động sản xin "dời hẹn" trả lãi cho lô trái phiếu 1.000 tỷ

Do chưa thu xếp kịp nguồn thanh toán, CTCP Fuji Nutri Food (FNF) dời kế hoạch dự kiến thanh toán sang 20/2/2023.

Miếng bánh tiếp tục nở, Hoà Phát tăng thị phần lên 36,05%, cao hơn tổng thị phần của 95 doanh nghiệp ngoài top 5

Bên cạnh mở rộng thị phần, ập đoàn Hoà Phát đang xem xét khởi động lại 3 lò cao còn lại trong nửa đầu năm 2023.

Phát triển trái phiếu xanh tại Việt Nam: Một số tồn tại cần khắc phục

Việt Nam đã có các quy định cơ bản về trái phiếu xanh, song việc thiết lập khung khổ pháp lý xoay quanh trái phiếu xanh vẫn tồn tại các hạn chế cần hoàn thiện.

Giá cá tra tăng, doanh nghiệp 'đói' nguyên liệu

Giá cá tra trong những ngày gần đây bất ngờ tăng mạnh, từ 28.000 đồng/kg đã tăng lên 31.000 - 32.000 đồng/kg, các nhà máy chế biến thủy sản không mua được nguyên liệu, bởi người nuôi giữ cá, chờ tăng giá.

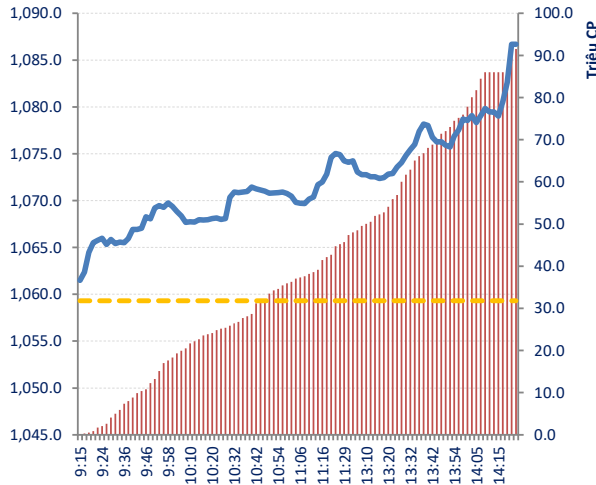
FPT Smart Cloud công bố chương trình hỗ trợ startup Việt lên tới hàng tỷ đồng

FPT Smart Cloud công bố chương trình hỗ trợ khởi nghiệp sáng tạo, tập trung vào việc hỗ trợ các công ty start-up từ ngày 17/2/2023. Chương trình hỗ trợ doanh nghiệp ở nhiều giai đoạn khác nhau nhằm biến mọi doanh nghiệp thành doanh nghiệp số.

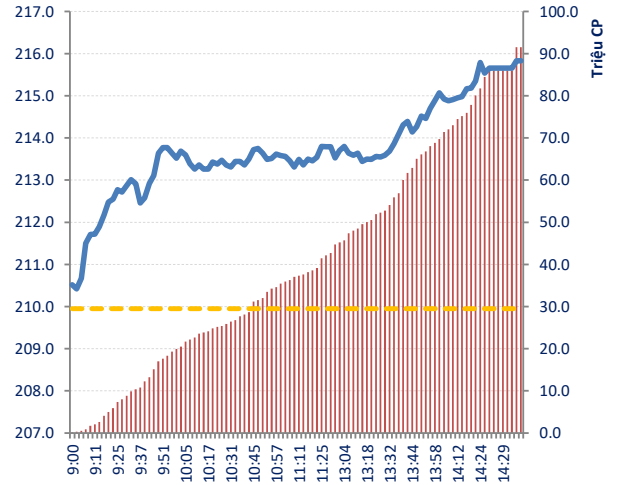


THỐNG KÊ GIAO DỊCH

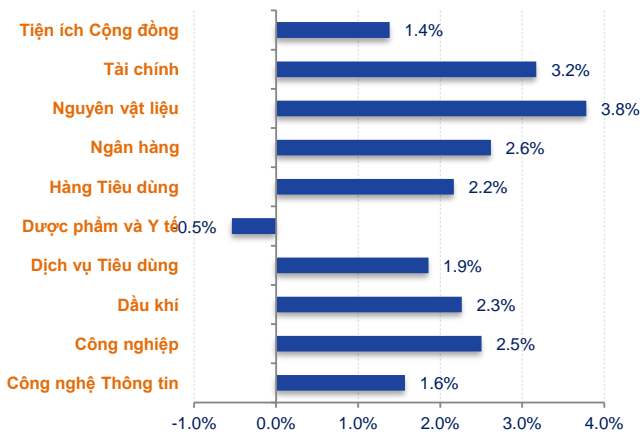
KLGD và VN-Index trong phiên



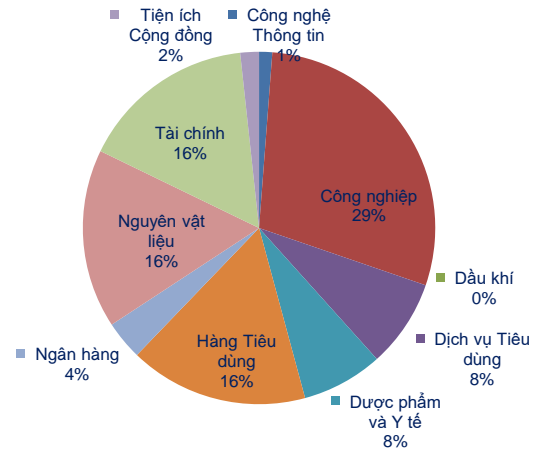
KLGD và HNX-Index trong phiên



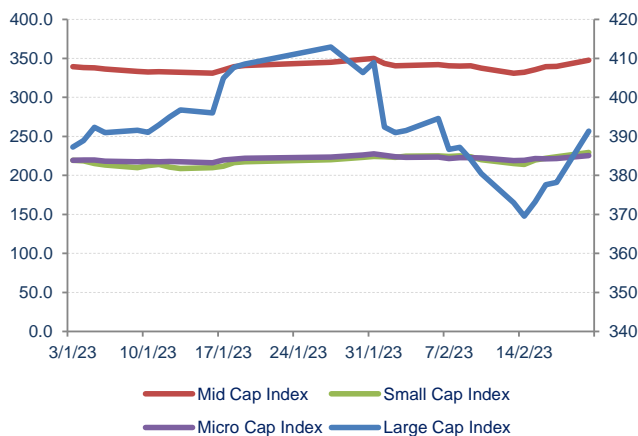
Biến động giá phân theo nhóm Ngành



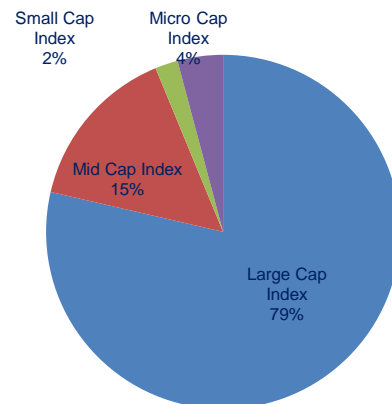
Giá trị giao dịch phân theo nhóm Ngành



Chuỗi Index theo nhóm vốn hóa



Giá trị giao dịch theo nhóm vốn hóa



Nhóm vốn hóa được phân loại bởi StoxPlus:

Large Cap: Vốn hóa trên 5000 tỷ Small Cap: Vốn hóa từ 500 - 1000 tỷ
 Mid Cap: Vốn hóa từ 1000 - 5000 tỷ Micro Cap: Vốn hóa dưới 500 tỷ



HOSE

HNX

Top 5 CP NĐT nước ngoài mua và bán nhiều nhất

TT	Mã CK	KL mua ròng	Mã CK	KL bán ròng	TT	Mã CK	KL mua ròng	Mã CK	KL bán ròng
1	NVL	1,862,400	DXG	3,490,800	1	SHS	378,700	STP	8,500
2	HSG	1,552,800	DCM	1,857,900	2	TNG	84,400	ICG	7,600
3	SSI	1,408,400	GEX	1,685,200	3	PVS	47,600	VTV	4,900
4	HDB	875,900	VHM	1,475,500	4	CEO	34,800	ONE	4,000
5	VIX	665,900	VND	1,177,500	5	IDC	20,800	DAD	3,900

Top 5 CP có KLGD lớn nhất trong ngày

Mã	Giá TC (*)	Giá đóng	%	KLGD	Mã	Giá TC (*)	Giá đóng	%	KLGD
HPG	21.00	21.90	↑ 4.29%	25,741,700	SHS	8.40	9.10	↑ 8.33%	16,045,089
VND	14.45	15.45	↑ 6.92%	25,156,100	CEO	21.30	23.40	↑ 9.86%	14,388,698
VPB	17.30	18.30	↑ 5.78%	24,753,100	PVS	26.00	26.80	↑ 3.08%	7,207,156
NVL	11.65	12.45	↑ 6.87%	24,434,100	IDC	40.80	42.50	↑ 4.17%	5,506,865
SSI	19.45	20.75	↑ 6.68%	23,655,300	MBS	13.60	14.80	↑ 8.82%	3,156,738

Top 5 CP tăng giá nhiều nhất trong ngày

Mã	Giá TC (*)	Giá đóng	+/-	%	Mã	Giá TC (*)	Giá đóng	+/-	%
LGL	3.43	3.67	0.24	↑ 7.00%	TTT	63.80	70.10	6.30	↑ 9.87%
LDG	4.15	4.44	0.29	↑ 6.99%	CEO	21.30	23.40	2.10	↑ 9.86%
FIT	4.15	4.44	0.29	↑ 6.99%	DNC	42.80	47.00	4.20	↑ 9.81%
APG	6.30	6.74	0.44	↑ 6.98%	HGM	41.80	45.90	4.10	↑ 9.81%
AAA	8.30	8.88	0.58	↑ 6.99%	VIG	5.10	5.60	0.50	↑ 9.80%

Top 5 CP giảm giá nhiều nhất trong ngày

Mã	Giá TC (*)	Giá đóng	+/-	%	Mã	Giá TC (*)	Giá đóng	+/-	%
VTB	15.10	14.05	-1.05	↓ -6.95%	PMS	26.00	23.40	-2.60	↓ -10.00%
FDC	22.80	21.25	-1.55	↓ -6.80%	BPC	13.00	11.70	-1.30	↓ -10.00%
EMC	10.20	9.52	-0.68	↓ -6.67%	VMS	13.20	11.90	-1.30	↓ -9.85%
CVT	36.95	34.50	-2.45	↓ -6.63%	INC	37.90	34.20	-3.70	↓ -9.76%
PAC	32.75	30.90	-1.85	↓ -5.65%	PPE	11.30	10.20	-1.10	↓ -9.73%

(*) Giá điều chỉnh



CHỈ SỐ TÀI CHÍNH

Top KLGD lớn nhất HOSE

Mã	KLGD	ROE	EPS	P/E	P/B
HPG	25,741,700	9.1%	1,459	14.4	1.3
VND	25,156,100	10.0%	1,095	13.2	1.2
VPB	24,753,100	19.2%	2,715	6.4	1.1
NVL	24,434,100	5.3%	1,164	10.0	0.5
SSI	23,655,300	9.3%	1,367	14.2	1.3

Top KLGD lớn nhất HNX

Mã	KLGD	ROE	EPS	P/E	P/B
SHS	16,045,089	2.1%	224	37.5	0.7
CEO	14,388,698	7.7%	1,081	19.7	1.5
PVS	7,207,156	6.1%	1,617	16.1	1.0
IDC	5,506,865	40.1%	7,001	5.8	2.1
MBS	3,156,738	13.0%	1,531	8.9	1.2

Top Đột biến giá HOSE

Mã	+/-%	ROE	EPS	P/E	P/B
LGL	↑ 7.0%	1.6%	222	15.5	0.3
LDG	↑ 7.0%	0.1%	16	265.3	0.3
FIT	↑ 7.0%	0.9%	148	28.0	0.2
APG	↑ 7.0%	-16.4%	(1,419)	-	0.6
AAA	↑ 7.0%	2.7%	439	18.9	0.5

Top Đột biến giá HNX

Mã	+/-%	ROE	EPS	P/E	P/B
TTT	↑ 9.9%	6.7%	5,805	11.0	0.7
CEO	↑ 9.9%	7.7%	1,081	19.7	1.5
DNC	↑ 9.8%	32.8%	4,561	9.4	2.9
HGM	↑ 9.8%	28.7%	4,525	9.2	2.7
VIG	↑ 9.8%	1.1%	82	62.2	0.8

Top KLGD NĐT nước ngoài mua ròng HOSE

Mã	KL mua	ROE	EPS	P/E	P/B
NVL	1,862,400	5.3%	1,164	10.0	0.5
HSG	1,552,800	-10.0%	(1,793)	-	0.9
SSI	1,408,400	9.3%	1,367	14.2	1.3
HDB	875,900	22.2%	3,081	6.0	1.2
VIX	665,900	5.4%	604	11.9	0.5

Top KLGD NĐT nước ngoài mua ròng HNX

Mã	KL mua	ROE	EPS	P/E	P/B
SHS	378,700	2.1%	224	37.5	0.7
TNG	84,400	18.0%	2,873	6.1	1.0
PVS	47,600	6.1%	1,617	16.1	1.0
CEO	34,800	7.7%	1,081	19.7	1.5
IDC	20,800	40.1%	7,001	5.8	2.1

Top Vốn hóa HOSE

Mã	Vốn hóa	ROE	EPS	P/E	P/B
VCB	440,124	24.2%	6,316	14.7	3.2
BID	231,680	19.1%	3,597	12.7	2.2
GAS	205,175	26.1%	7,730	13.9	3.3
VIC	204,046	5.7%	2,159	24.8	1.5
VHM	188,544	20.5%	6,575	6.6	1.3

Top Vốn hóa HNX

Mã	Vốn hóa	ROE	EPS	P/E	P/B
KSF	15,120	5.7%	1,243	40.5	2.2
THD	13,825	4.4%	776	50.9	2.3
IDC	13,464	40.1%	7,001	5.8	2.1
PVS	12,427	6.1%	1,617	16.1	1.0
PVI	11,618	0.5%	168	295.9	1.5

Top CP có hệ số Beta cao nhất sàn HOSE

Mã	Beta	ROE	EPS	P/E	P/B
PET	2.87	6.3%	1,262	17.0	1.0
DXG	2.82	1.1%	245	45.4	0.5
TDC	2.75	2.8%	350	28.3	0.8
BCG	2.73	3.1%	667	10.1	0.3
LDG	2.72	0.1%	16	265.3	0.3

Top CP có hệ số Beta cao nhất sàn HNX

Mã	Beta	ROE	EPS	P/E	P/B
L14	4.43	3.3%	615	79.1	3.7
CEO	3.64	7.7%	1,081	19.7	1.5
APS	3.54	-37.7%	(5,393)	-	0.8
API	3.40	13.2%	1,411	6.3	0.8
IDJ	3.32	9.8%	866	9.6	0.7



Website: www.shs.com.vn

Chịu trách nhiệm nội dung:

Phó phòng: Hồ Ngọc Việt Cường
cuong.hnv2@shs.com.vn

Tổ trưởng nghiệp vụ: Phan Tấn Nhật
nhat.pt@shs.com.vn

Chuyên viên: Nguyễn Đình Thắng
thang.nd@shs.com.vn

Tất cả những thông tin nêu trong báo cáo nghiên cứu này đã được xem xét cẩn trọng, tuy nhiên Công ty Cổ phần Chứng khoán Sài Gòn - Hà Nội (SHS) không chịu bất kỳ một trách nhiệm nào đối với tính chính xác của những thông tin được đề cập đến trong báo cáo. Các quan điểm, nhận định và đánh giá trong báo cáo này là quan điểm cá nhân của các chuyên viên phân tích mà không đại diện cho quan điểm của SHS.

Báo cáo này chỉ nhằm mục tiêu cung cấp thông tin mà không hàm ý khuyên người đọc mua, bán hay nắm giữ chứng khoán. Người đọc chỉ nên sử dụng báo cáo nghiên cứu này như là một nguồn thông tin tham khảo.

SHS có thể có những hoạt động hợp tác kinh doanh với các đối tượng được đề cập đến trong báo cáo này. Người đọc cần lưu ý rằng SHS có thể có những xung đột lợi ích đối với các nhà đầu tư khi thực hiện báo cáo nghiên cứu phân tích này.

Dữ liệu tài chính được cung cấp bởi FiinGroup và Fialda

Mọi thông tin xin vui lòng liên hệ:

Phòng Phân tích - Công ty Cổ Phần Chứng khoán Sài Gòn - Hà Nội

Trụ sở chính tại Hà Nội

Tầng 1-5, Tòa nhà Unimex Hà Nội,
Số 41 Ngô Quyền, Hàng Bài,
Hoàn Kiếm, Hà Nội
Tel: 84.24.38181888
Fax: 84.24.38181688
Email: contact@shs.com.vn

Chi nhánh Hồ Chí Minh

Tầng 1&3, Tòa nhà AS,
Số 236-238 Nguyễn Công Trứ,
P.Nguyễn Thái Bình, Q.1, HCM
Tel: 84.28.39151368
Fax: 84.28.39151369
Email: contact-hcm@shs.com.vn

Chi nhánh Đà Nẵng

Tầng 8, Tòa nhà Thành Lợi 2,
Số 03 Lê Đình Lý, Phường Vĩnh
Trung, Quận Thanh Khê, Thành
phố Đà Nẵng
Tel: 84.236.3525777
Fax: 84.236.3525779
Email: contact-dn@shs.com.vn