

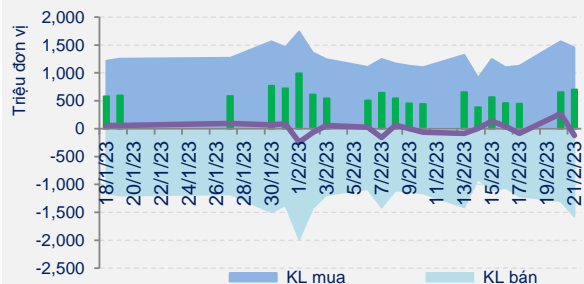
MARKET LENS

Phiên giao dịch ngày: 21/2/2023

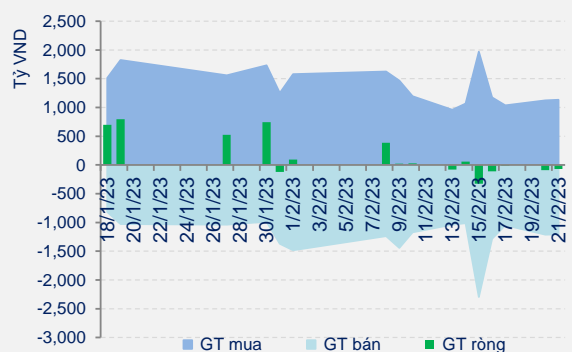
Thống kê thị trường	HOSE	HNX
Index	1,082.23	214.08
% Thay đổi	↓ -0.41%	↓ -0.81%
KLGD (CP)	700,601,658	86,792,428
GTGD (tỷ đồng)	11,851.35	1,425.62
Tổng cung (CP)	1,579,529,198	151,772,200
Tổng cầu (CP)	1,455,347,635	117,008,200

Giao dịch NĐTNN	HOSE	HNX
KL bán (CP)	50,175,156	463,035
KL mua (CP)	46,435,356	1,921,718
GT mua (tỷ đồng)	1,133.33	46.71
GT bán (tỷ đồng)	1,205.63	21.60
GT ròng (tỷ đồng)	(72.30)	25.11

Tương quan cung cầu HOSE



Giá trị Giao dịch NĐTNN HOSE



CÁC CỔ PHIẾU CÓ ẢNH HƯỞNG NHẤT ĐẾN VN-INDEX



DIỄN BIẾN THỊ TRƯỜNG

Cuối cùng thì đà hồi phục của thị trường cũng kết thúc ở con số 4 phiên liên tiếp khi các chỉ số đồng loạt điều chỉnh trong phiên hôm nay khi mà áp lực chốt lời ngắn hạn gia tăng. Kết thúc phiên hôm nay, VN-Index giảm 4,46 điểm (-0,41%) xuống 1.082,23 điểm, HNX-Index giảm 1,75 điểm (-0,81%) xuống 214,08 điểm.

Sức ép từ nhóm ngân hàng với các cổ phiếu tiêu biểu như STB (-1,4%), VPB (-2,7%), MBB (-1,6%), SHB (-1,4%), LPB (-2%), CTG (-2%)... cũng như hàng loạt cổ phiếu lớn khác đã kéo chỉ số chính sàn HOSE xuống dưới tham chiếu. Về cuối phiên, không chỉ nhóm ngân hàng mà các mã lớn như VNM (-0,4%), HPG (-1,4%), MSN (-0,7%), GAS (-0,6%), BCM (-0,6%)... đều giảm.

Ở nhóm ngân hàng, VCB (+0,4%), EIB (+5,5%), HDB (+1,1%)... là những mã giữ được đà tăng và làm trụ đỡ cho thị trường.

Nhóm ngành điện rơi vào tình trạng phân hóa trong phiên hôm nay. Các mã như POW (-1,6%), NT2 (-2,7%), GEG (-1%), TMP (-4,2%), SEB (-3%)... giảm giá trong khi PGV (+4%), QTP (+0,7%), CHP (+1,2%), TBC (+1,6%), VSH (+0,1%), PPC (+1%)... tăng giá.

Nhóm bất động sản phân hóa mạnh hơn so với phiên sáng song nhiều cổ phiếu vẫn tăng giữ đà tăng trần tới cuối phiên, điển hình như LDG (+7%), IJC (+6,8%), HQC (+6,9%)...

Giá trị giao dịch phiên hôm nay trên 3 sàn đạt hơn 13,6 ngàn tỷ đồng, một con số cao hơn mức trung bình trong 20 phiên gần đây.

Tuy vậy nhưng khối ngoại lại bán ròng phiên thứ năm liên tiếp với 72,15 tỷ đồng trên sàn HOSE. DXG, DPM và VND là 3 mã bị bán ròng mạnh nhất với giá trị ròng lần lượt đạt 45, 35, 26 tỷ đồng.

Trên thị trường phái sinh, hợp đồng tương lai VN30 tháng 3/2023 giảm mạnh hơn so với chỉ số cơ sở VN30, qua đó chuyển mức chênh lệch từ dương sang âm 4,8 điểm. Điều này cho thấy là tâm lý của các trader đang trở nên khá tiêu cực ở thời điểm hiện tại.

MARKET LENS

Phiên giao dịch ngày: 21/2/2023

PHÂN TÍCH KỸ THUẬT



VN-INDEX điều chỉnh nhẹ sau bốn phiên tăng điểm liên tiếp với thanh khoản cũng gia tăng so với các phiên trước đó và vượt qua mức trung bình của 20 phiên gần nhất. Kết hợp với diễn biến phiên hôm nay thì có thể thấy là áp lực chốt lời ngắn hạn đã xuất hiện để kim hãm đà tăng của chỉ số.

Với phiên điều chỉnh nhẹ ngày hôm nay thì bức tranh kỹ thuật của VN-INDEX vẫn chưa có gì thay đổi khi chỉ số này tiếp tục kết phiên trên vùng hỗ trợ quan trọng trong khoảng 1.040-1.075 điểm (MA20-50-100). Chúng tôi kỳ vọng, lực cầu quay trở lại trong các phiên tiếp theo có thể giúp cho VN-INDEX tiếp tục xu hướng phục hồi để hướng đến ngưỡng kháng cự tâm lý gần nhất quanh 1.100 điểm.

NHẬN ĐỊNH THỊ TRƯỜNG

Sau phiên bùng nổ đầu tuần, thị trường hôm nay điều chỉnh nhẹ, thị trường điều chỉnh sau phiên tăng điểm mạnh là biến động bình thường và không ảnh hưởng tới xu hướng chung là xu hướng tiếp tục phục hồi tích cực. Hôm nay VNINDEX chốt phiên ở 1.082,23 điểm (-4,46, -0,41%) với khối lượng tiếp tục duy trì tích cực (trên bình quân 20 phiên). Theo góc nhìn ngắn hạn, VNINDEX đã hoàn thành quá trình điều chỉnh và đang trở lại xu hướng hồi phục mạnh mẽ, việc thị trường có phiên điều chỉnh trong quá trình hồi phục là bình thường và lành mạnh, chúng tôi kỳ vọng sẽ hướng tới 1.150 điểm cho đợt hồi phục này.

Với góc nhìn trung - dài hạn, với việc VNINDEX đã thành công trong việc test ngưỡng hỗ trợ 1.050 và hồi phục trở lại mạnh mẽ, có thể xác nhận thị trường đã qua đáy trung-dài hạn hình thành trong giai đoạn giữa tháng 11/2022 và tiếp tục giai đoạn phục hồi mạnh mẽ, tuy vậy chúng tôi cho rằng VNINDEX khó có khả năng hình thành uptrend trung dài hạn, trạng thái hồi phục sẽ gặp phải ngưỡng cản quanh 1.150 điểm và có thể VNINDEX sẽ hướng tới một giai đoạn tích lũy chặt chẽ trở lại quanh khu vực cân bằng mới. Để có thể hình thành uptrend mới VNINDEX cần thêm một giai đoạn chặt chẽ trở lại với khối lượng giao dịch thấp (tích lũy cạn kiệt), với trạng thái vận động hiện tại chúng tôi kỳ vọng khu vực tích lũy sẽ quanh ngưỡng 1.150 -1.200 điểm nếu không có những thông tin xấu bất thường. Về vĩ mô trong ngắn hạn những tín hiệu giảm lãi suất của các NHTM là tín hiệu tích cực, tuy nhiên ẩn số đối với thị trường trái phiếu doanh nghiệp là chưa thể định lượng, Kinh tế toàn cầu vẫn đang trong giai đoạn khó khăn đặc biệt là cuộc xung đột Nga - Ukraine có xu hướng leo thang khiến giá năng lượng và nhiều mặt hàng nguyên liệu cơ bản tiếp tục biến động khó lường và nguy cơ lạm phát, lãi suất tiếp tục tăng vẫn là rủi ro lớn. Về mặt kỹ thuật thị trường hồi phục đã tạo thành một kênh tăng điểm, đang có tín hiệu tích cực ở nhóm một số cổ phiếu đầu ngành đặc biệt là Bank khi nhóm này chứng tỏ sức mạnh và không giảm điểm sâu, nhiều cổ phiếu như VCB, BID.. vẫn dao động quanh đỉnh thời đại và có thể vượt đỉnh. Tín hiệu tiếp theo để có thể hy vọng thị trường đang dần tìm đến vùng tích lũy ở khu vực hiện tại đó là khối lượng dao động đang có dấu hiệu giảm dần (tín hiệu của tích lũy cạn kiệt là trạng thái tích lũy tin cậy nhất). Do đó cơ hội đầu tư trung dài hạn vẫn xuất hiện trong giai đoạn hiện nay.

Về ngắn hạn với phiên bùng nổ hôm nay, VNINDEX tiếp tục xu hướng phục hồi trung hạn và tạo ra được kênh hồi phục với mục tiêu hướng tới 1.150 điểm, về trung hạn VNINDEX vẫn đang trong khu vực hồi phục để hướng tới khu vực tích lũy cân bằng. Cơ hội giải ngân vẫn xuất hiện ở cả ngắn, trung - dài hạn. Với danh mục ngắn hạn nhà đầu tư có thể lựa chọn dòng cổ phiếu đang mạnh trở lại sau điều chỉnh, với nhà đầu tư trung - dài hạn thì mục tiêu giải ngân nên hướng tới các nhóm cổ phiếu đầu ngành, các cổ phiếu đang tích lũy và không bị điều chỉnh sâu, có kỳ vọng kết quả kinh doanh tiếp tục tăng trưởng trong năm nay. Quý nhà đầu tư có thể tham khảo các mã cổ phiếu trong danh mục khuyến nghị đính kèm để có lựa chọn phù hợp!



MARKET LENS

Phiên giao dịch ngày: 21/2/2023

DANH SÁCH CỔ PHIẾU THEO DÕI

MÃ	Giá hiện tại (1.000đ)	Vùng mua dự kiến (1.000 đ)	Giá mục tiêu (1.000 đ)	Giá dừng lỗ (1.000đ)	Thông số cơ bản			Điều kiện giải ngân
					P/E	T.trưởng Doanh thu	T.trưởng Lợi nhuận	
FRT	75.80	69-73	85-87	64	23.0	34.1%	-12.0%	Theo dõi chờ giải ngân
LPB	14.70	12-13	17-18	11	5.2		57.0%	Theo dõi chờ giải ngân
IJC	13.35	11-11.8	15-16	10	6.5	-24.3%	-17.0%	Theo dõi chờ giải ngân
BSR	17.07	16-17.2	20.5-21.5	15	3.7	65.3%	115.2%	Theo dõi chờ giải ngân

DANH SÁCH KHUYẾN NGHỊ ĐANG MỞ

Ngày mở vị thế	MÃ	Giá hiện tại (1.000đ)	Giá mua (1.000đ)	Giá mục tiêu (1.000 đ)	Giá dừng lỗ (1.000đ)	Hiệu quả đầu tư (%)	Cập nhật Vị thế/trạng thái
18/11/2022	PVS	26.40	17.50	28-30	25	50.86%	Nắm giữ
3/1/2023	ANV	35.00	23.20	35-37	31	50.86%	Nắm giữ
10/1/2023	ACB	25.50	23.10	29-30	24	10.39%	Nắm giữ
11/1/2023	HCM	26.00	22.75	28-29	24	14.29%	Nắm giữ
18/1/2023	GMD	53.50	48.05	57-59	52	11.34%	Nắm giữ
1/2/2023	BCM	85.50	84.00	110	81	1.79%	Nắm giữ
16/2/2023	POW	12.45	12.10	16-16.5	11.5	2.89%	Nắm giữ



TIN VĨ MÔ

Bộ Kế hoạch và Đầu tư đề xuất giữ Quy bình ổn xăng dầu	Bộ Kế hoạch và Đầu tư đề xuất, sửa đổi công thức giá cơ sở xăng dầu, tính đúng, đủ chi phí thực tế phát sinh của doanh nghiệp, không nên có mức chiết khấu xăng dầu tối thiểu. Nhà nước chỉ can thiệp điều hành giá khi giá xăng dầu có biến động tăng từ 10% trở lên hoặc giảm từ 7% trở lên.
Bộ Nội vụ: Điều chỉnh tăng 20,8% mức lương cơ sở là cần thiết	Bộ Nội vụ đang lấy ý kiến về dự thảo Tờ trình Chính phủ và dự thảo Nghị định quy định mức lương cơ sở đối với cán bộ, công chức, viên chức và lực lượng vũ trang.
300 đại biểu tham dự hội nghị tổng kết công tác HĐND các tỉnh, thành phố	Hôm nay, 300 đại biểu tham dự hội nghị toàn quốc tổng kết công tác HĐND các tỉnh, thành phố trực thuộc Trung ương năm 2022 và triển khai kế hoạch công tác năm 2023.
Thủ tướng yêu cầu giải ngân tối thiểu 675.000 tỷ đồng vốn đầu tư công năm 2023	Sáng 21/2, Thủ tướng Chính phủ Phạm Minh Chính chủ trì Hội nghị trực tuyến toàn quốc về đơn đốc đẩy mạnh giải ngân vốn đầu tư công năm 2023 và thực hiện Chương trình phục hồi và phát triển kinh tế - xã hội.
Lập hội đồng thẩm định đường vành đai 4 - Vùng thủ đô Hà Nội	Phó Thủ tướng Trần Hồng Hà vừa ký quyết định thành lập Hội đồng Thẩm định nhà nước thẩm định báo cáo nghiên cứu khả thi dự án thành phần 3 - đầu tư xây dựng đường cao tốc theo phương thức đối tác công tư thuộc dự án đầu tư xây dựng đường Vành đai 4 - Vùng thủ đô Hà Nội.
The Economist: Không quốc gia đơn lẻ nào thay thế được Trung Quốc, nhưng một nhóm nền kinh tế bao gồm Việt Nam có thể	Theo The Economist, nhóm các nền kinh tế Altasia gồm Hokkaido (Nhật Bản), qua Hàn Quốc, Đài Loan (Trung Quốc), Philippines, Indonesia, Singapore, Malaysia, Thái Lan, Việt Nam, Campuchia, Bangladesh và Gujarat (Ấn Độ) sẽ trở thành một lựa chọn "đáng gờm" cho các công ty nước ngoài muốn đa dạng hóa sản xuất.
GS-TSKH. Nguyễn Mại: 'Thuế tối thiểu toàn cầu là cơ hội cực lớn cho Việt Nam'	Theo Quy tắc thuế tối thiểu toàn cầu do Tổ chức Hợp tác và Phát triển Kinh tế (OECD) khởi xướng, các doanh nghiệp có doanh thu từ 750 triệu EUR trở lên sẽ chịu mức thuế suất tối thiểu 15%. Nhiều nước OECD tuyên bố sẽ thực hiện quy tắc thuế mới này từ đầu năm 2024.
1/4 các công ty châu Âu đã chuyển hoạt động từ Trung Quốc sang Việt Nam	Đây là nội dung vừa được công bố mới đây trong Sách trắng 2022 các vấn đề thương mại đầu tư và khuyến nghị 2023 của Phòng Thương mại và Công Nghiệp châu Âu (EuroCham) Việt Nam.
The Economist: Không quốc gia đơn lẻ nào thay thế được Trung Quốc, nhưng một nhóm nền kinh tế bao gồm Việt Nam có thể	Theo The Economist, nhóm các nền kinh tế Altasia gồm Hokkaido (Nhật Bản), qua Hàn Quốc, Đài Loan (Trung Quốc), Philippines, Indonesia, Singapore, Malaysia, Thái Lan, Việt Nam, Campuchia, Bangladesh và Gujarat (Ấn Độ) sẽ trở thành một lựa chọn "đáng gờm" cho các công ty nước ngoài muốn đa dạng hóa sản xuất.



TIN CHỨNG KHOÁN

Hưởng lợi “sóng” đầu tư công, một cổ phiếu vật liệu xây dựng tăng gấp đôi sau 3 tháng

Kể từ đáy hồi giữa tháng 11/2022, cổ phiếu “vật liệu xây dựng” này đã bật tăng tới 110%, ấn tượng hơn nhiều so với mức tăng 19% của VN-Index.

Sasco của 'vua hàng hiệu' Johnathan Hạnh Nguyễn sắp chi trăm tỷ tạm ứng cổ tức cho cổ đông

Tỷ lệ cổ tức là 10% tương ứng cổ đông sở hữu mỗi 1 cổ phiếu sẽ nhận về 1.000 đồng.

Công ty con của PV GAS lên kế hoạch lợi nhuận 2023 giảm một nửa, cổ phiếu tăng gần 30% từ đầu năm

PGD vừa ghi nhận một năm 2022 với doanh thu và lợi nhuận tăng trưởng vượt bậc so với năm trước, trong đó lãi sau thuế tăng trưởng hơn 60%.

Giữa lúc hàng loạt DN bất động sản “chùn tay” do khát vốn, Vua thép Trần Đình Long ung dung trở thành nhà đầu tư duy nhất của những DA hàng nghìn tỷ đồng

Trong khi hàng loạt doanh nghiệp BĐS vẫn đang tìm cách xoay sở trong cơn khát vốn, Vua thép Hoà Phát liên tiếp có những bước đi thần tốc trong việc "gom đất" tạo quỹ đất cho tập đoàn tại nhiều địa phương trên cả nước.

Bình Dương: Ngưng hoạt động kéo dài, Trung tâm Anh ngữ Apax Leaders bị mời làm việc

Ngày 20-2, Sở GD-ĐT tỉnh Bình Dương cho biết, đã gửi thư mời đại diện Trung tâm ngoại ngữ Apax Leaders (TP Thủ Dầu Một) lên làm việc liên quan việc nhiều phụ huynh học sinh có đơn gửi các cấp chính quyền cầu cứu về việc trung tâm này ngưng dạy đột ngột mà không thông báo đến phụ huynh.

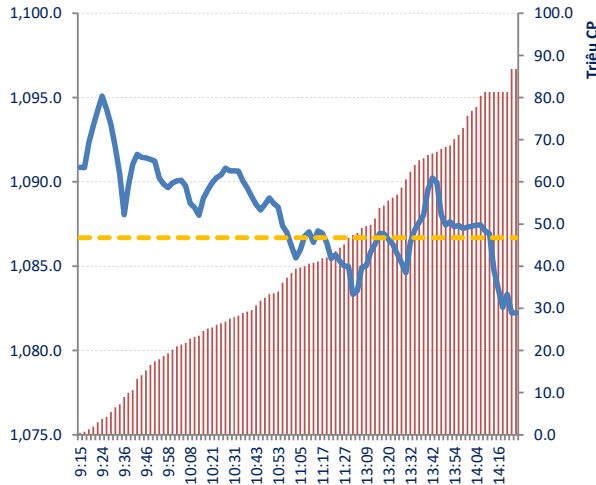
Nhiều doanh nghiệp liên quan Novaland thông báo chậm thanh toán lãi trái phiếu

Novaland đang làm việc với các đơn vị tư vấn tài chính để tiến hành kế hoạch tái cơ cấu toàn diện bao gồm đàm phán với chủ nợ và trái chủ để cơ cấu lại lịch trả nợ.

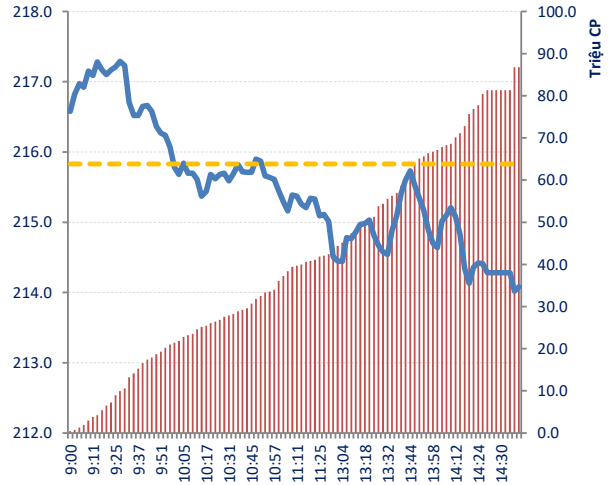


THỐNG KÊ GIAO DỊCH

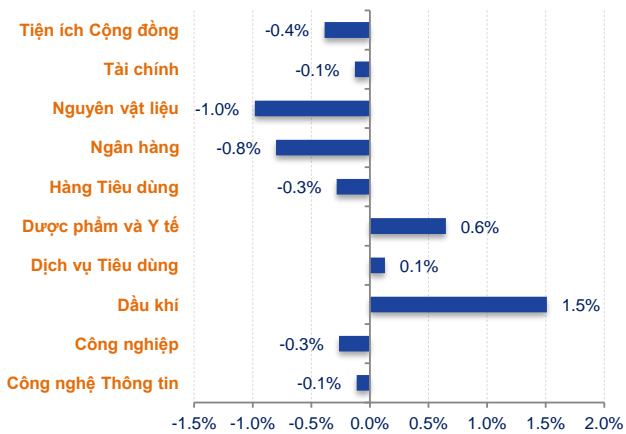
KLGD và VN-Index trong phiên



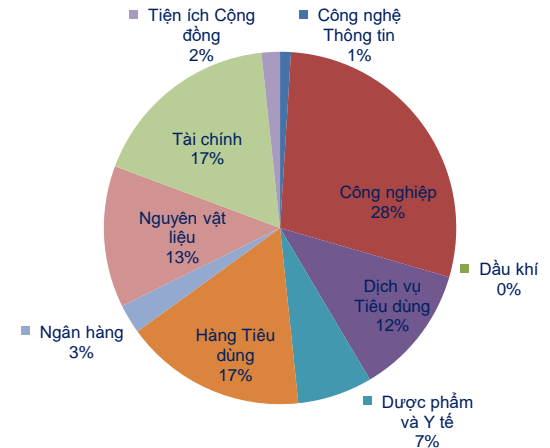
KLGD và HNX-Index trong phiên



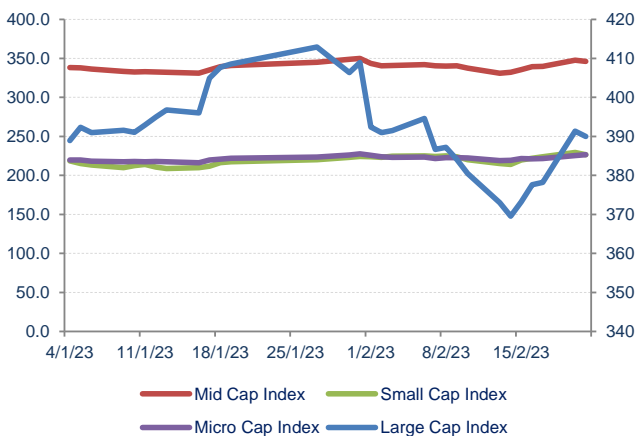
Biến động giá phân theo nhóm Ngành



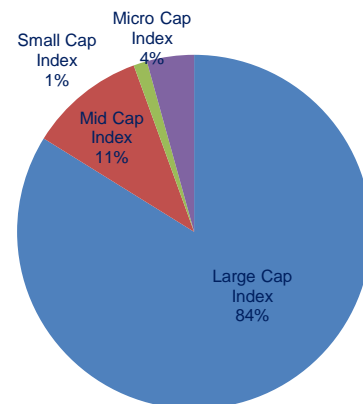
Giá trị giao dịch phân theo nhóm Ngành



Chuỗi Index theo nhóm vốn hóa



Giá trị giao dịch theo nhóm vốn hóa



Nhóm vốn hóa được phân loại bởi StoxPlus:

Large Cap: Vốn hóa trên 5000 tỷ Small Cap: Vốn hóa từ 500 - 1000 tỷ
 Mid Cap: Vốn hóa từ 1000 - 5000 tỷ Micro Cap: Vốn hóa dưới 500 tỷ



HOSE

HNX

Top 5 CP NĐT nước ngoài mua và bán nhiều nhất

TT	Mã CK	KL mua ròng	Mã CK	KL bán ròng	TT	Mã CK	KL mua ròng	Mã CK	KL bán ròng
1	FUEVFVND	1,582,200	DXG	3,741,400	1	TNG	638,899	PMC	217,080
2	HDB	1,334,800	VND	1,708,500	2	IDC	561,100	PVI	11,500
3	NKG	1,050,300	DPM	935,900	3	MBS	157,700	AAV	8,200
4	HSG	987,300	GEX	853,200	4	SHS	123,300	SLS	7,500
5	SSI	814,800	DCM	785,200	5	HUT	68,700	ONE	6,700

Top 5 CP có KLGD lớn nhất trong ngày

Mã	Giá TC (*)	Giá đóng	%	KLGD	Mã	Giá TC (*)	Giá đóng	%	KLGD
NVL	12.45	12.85	↑ 3.21%	27,957,900	SHS	9.10	8.90	↓ -2.20%	10,565,118
VPB	18.30	17.80	↓ -2.73%	25,532,850	CEO	23.40	22.80	↓ -2.56%	10,347,231
SHB	10.50	10.35	↓ -1.43%	23,090,000	PVS	26.80	26.40	↓ -1.49%	8,649,324
HSG	16.20	15.80	↓ -2.47%	21,773,900	HUT	15.10	14.80	↓ -1.99%	3,919,754
HPG	21.90	21.60	↓ -1.37%	21,439,100	IDC	42.50	42.10	↓ -0.94%	3,904,878

Top 5 CP tăng giá nhiều nhất trong ngày

Mã	Giá TC (*)	Giá đóng	+/-	%	Mã	Giá TC (*)	Giá đóng	+/-	%
HOT	16.45	17.60	1.15	↑ 6.99%	NBW	17.00	18.70	1.70	↑ 10.00%
LDG	4.44	4.75	0.31	↑ 6.98%	PPE	10.20	11.20	1.00	↑ 9.80%
HQC	3.03	3.24	0.21	↑ 6.93%	NAP	8.20	9.00	0.80	↑ 9.76%
CLW	20.90	22.35	1.45	↑ 6.94%	DVM	13.50	14.80	1.30	↑ 9.63%
C47	7.70	8.23	0.53	↑ 6.88%	SMT	7.30	8.00	0.70	↑ 9.59%

Top 5 CP giảm giá nhiều nhất trong ngày

Mã	Giá TC (*)	Giá đóng	+/-	%	Mã	Giá TC (*)	Giá đóng	+/-	%
BBC	64.30	59.80	-4.50	↓ -7.00%	CKV	14.60	13.20	-1.40	↓ -9.59%
VTB	14.05	13.10	-0.95	↓ -6.76%	CX8	6.40	5.80	-0.60	↓ -9.38%
GSP	11.30	10.70	-0.60	↓ -5.31%	TFC	6.40	5.80	-0.60	↓ -9.38%
LAF	15.30	14.50	-0.80	↓ -5.23%	BDB	13.50	12.40	-1.10	↓ -8.15%
DTL	28.95	27.50	-1.45	↓ -5.01%	V12	15.20	14.00	-1.20	↓ -7.89%

(*) Giá điều chỉnh



CHỈ SỐ TÀI CHÍNH

Top KLGD lớn nhất HOSE

Mã	KLGD	ROE	EPS	P/E	P/B
NVL	27,957,900	5.3%	1,164	10.7	0.5
VPB	25,532,850	19.2%	2,715	6.7	1.2
SHB	23,090,000	19.7%	2,512	4.2	0.8
HSG	21,773,900	-10.0%	(1,793)	-	1.0
HPG	21,439,100	9.1%	1,459	15.0	1.3

Top KLGD lớn nhất HNX

Mã	KLGD	ROE	EPS	P/E	P/B
SHS	10,565,118	2.1%	224	40.6	0.8
CEO	10,347,231	7.7%	1,081	21.6	1.6
PVS	8,649,324	6.1%	1,617	16.6	1.0
HUT	3,919,754	3.6%	399	37.9	1.4
IDC	3,904,878	40.1%	7,001	6.1	2.2

Top Đột biến giá HOSE

Mã	+/-%	ROE	EPS	P/E	P/B
HOT	↑ 7.0%	-40.1%	(2,378)	-	3.5
LDG	↑ 7.0%	0.1%	16	283.8	0.3
HQC	↑ 6.9%	0.4%	38	79.9	0.3
CLW	↑ 6.9%	12.8%	2,319	9.0	1.1
C47	↑ 6.9%	3.7%	510	15.1	0.5

Top Đột biến giá HNX

Mã	+/-%	ROE	EPS	P/E	P/B
NBW	↑ 10.0%	11.8%	1,904	8.9	1.0
PPE	↑ 9.8%	19.7%	932	10.9	2.0
NAP	↑ 9.8%	7.1%	770	10.6	0.7
DVM	↑ 9.6%	10.2%	1,697	8.0	0.7
SMT	↑ 9.6%	1.5%	193	37.7	0.6

Top KLGD NĐT nước ngoài mua ròng HOSE

Mã	KL mua	ROE	EPS	P/E	P/B
FUEFVND	1,582,200	N/A	N/A	N/A	N/A
HDB	1,334,800	22.2%	3,081	6.1	1.2
NKG	1,050,300	-1.2%	(253)	-	0.8
HSG	987,300	-10.0%	(1,793)	-	1.0
SSI	814,800	9.3%	1,367	15.2	1.4

Top KLGD NĐT nước ngoài mua ròng HNX

Mã	KL mua	ROE	EPS	P/E	P/B
TNG	638,899	18.0%	2,873	6.5	1.1
IDC	561,100	40.1%	7,001	6.1	2.2
MBS	157,700	13.0%	1,531	9.7	1.3
SHS	123,300	2.1%	224	40.6	0.8
HUT	68,700	3.6%	399	37.9	1.4

Top Vốn hóa HOSE

Mã	Vốn hóa	ROE	EPS	P/E	P/B
VCB	443,910	24.2%	6,316	14.9	3.2
BID	238,762	19.1%	3,597	13.1	2.3
GAS	208,621	26.1%	7,730	14.1	3.4
VIC	206,334	5.7%	2,159	25.1	1.5
VHM	196,817	20.5%	6,575	6.9	1.3

Top Vốn hóa HNX

Mã	Vốn hóa	ROE	EPS	P/E	P/B
KSF	15,000	5.7%	1,243	40.2	2.2
THD	14,035	4.4%	776	51.7	2.3
IDC	14,025	40.1%	7,001	6.1	2.2
PVS	12,809	6.1%	1,617	16.6	1.0
PVI	11,478	0.5%	168	292.3	1.5

Top CP có hệ số Beta cao nhất sàn HOSE

Mã	Beta	ROE	EPS	P/E	P/B
DXG	2.74	1.1%	245	48.5	0.5
LDG	2.73	0.1%	16	283.8	0.3
NHA	2.66	0.5%	45	268.8	1.2
DRH	2.66	0.0%	3	2,017.7	0.4
BCG	2.65	3.1%	667	10.5	0.3

Top CP có hệ số Beta cao nhất sàn HNX

Mã	Beta	ROE	EPS	P/E	P/B
L14	4.15	3.3%	615	86.1	4.0
APS	3.61	-37.7%	(5,393)	-	0.9
CEO	3.55	7.7%	1,081	21.6	1.6
API	3.35	13.2%	1,411	6.9	0.8
IDJ	3.17	9.8%	866	10.5	0.8



Website: www.shs.com.vn

Chịu trách nhiệm nội dung:

Phó phòng: Hồ Ngọc Việt Cường
cuong.hnv2@shs.com.vn

Tổ trưởng nghiệp vụ: Phan Tấn Nhật
nhat.pt@shs.com.vn

Chuyên viên: Nguyễn Đình Thắng
thang.nd@shs.com.vn

Tất cả những thông tin nêu trong báo cáo nghiên cứu này đã được xem xét cẩn trọng, tuy nhiên Công ty Cổ phần Chứng khoán Sài Gòn - Hà Nội (SHS) không chịu bất kỳ một trách nhiệm nào đối với tính chính xác của những thông tin được đề cập đến trong báo cáo. Các quan điểm, nhận định và đánh giá trong báo cáo này là quan điểm cá nhân của các chuyên viên phân tích mà không đại diện cho quan điểm của SHS.

Báo cáo này chỉ nhằm mục tiêu cung cấp thông tin mà không hàm ý khuyên người đọc mua, bán hay nắm giữ chứng khoán. Người đọc chỉ nên sử dụng báo cáo nghiên cứu này như là một nguồn thông tin tham khảo.

SHS có thể có những hoạt động hợp tác kinh doanh với các đối tượng được đề cập đến trong báo cáo này. Người đọc cần lưu ý rằng SHS có thể có những xung đột lợi ích đối với các nhà đầu tư khi thực hiện báo cáo nghiên cứu phân tích này.

Dữ liệu tài chính được cung cấp bởi FiinGroup và Fialda

Mọi thông tin xin vui lòng liên hệ:

Phòng Phân tích - Công ty Cổ Phần Chứng khoán Sài Gòn - Hà Nội

Trụ sở chính tại Hà Nội

Tầng 1-5, Tòa nhà Unimex Hà Nội,
Số 41 Ngô Quyền, Hàng Bài,
Hoàn Kiếm, Hà Nội
Tel: 84.24.38181888
Fax: 84.24.38181688
Email: contact@shs.com.vn

Chi nhánh Hồ Chí Minh

Tầng 1&3, Tòa nhà AS,
Số 236-238 Nguyễn Công Trứ,
P.Nguyễn Thái Bình, Q.1, HCM
Tel: 84.28.39151368
Fax: 84.28.39151369
Email: contact-hcm@shs.com.vn

Chi nhánh Đà Nẵng

Tầng 8, Tòa nhà Thành Lợi 2,
Số 03 Lê Đình Lý, Phường Vĩnh
Trung, Quận Thanh Khê, Thành
phố Đà Nẵng
Tel: 84.236.3525777
Fax: 84.236.3525779
Email: contact-dn@shs.com.vn