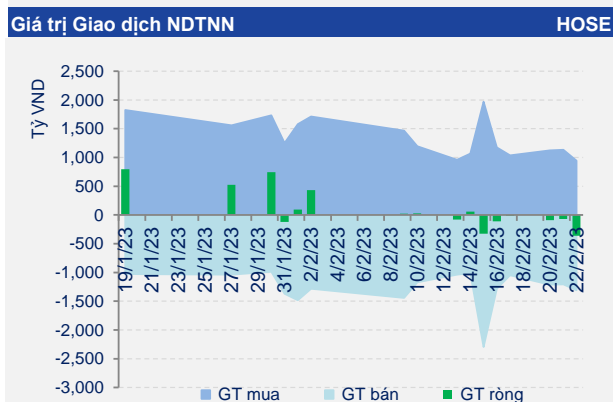
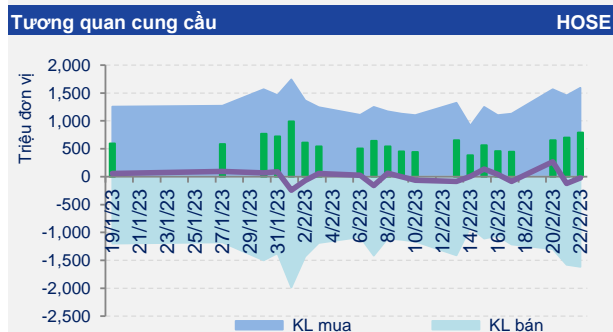


MARKET LENS

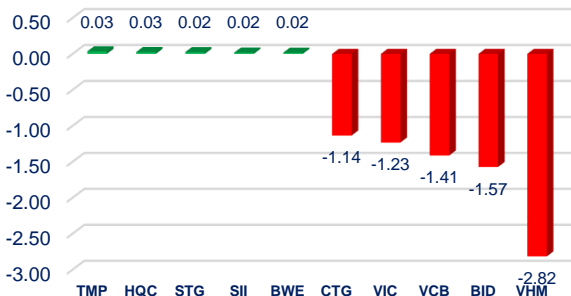
Phiên giao dịch ngày: 22/2/2023

| Thống kê thị trường | HOSE | HNX |
|---------------------|---------------|-------------|
| Index | 1,054.28 | 209.96 |
| % Thay đổi | ↓ -2.58% | ↓ -1.92% |
| KLGD (CP) | 790,186,729 | 112,697,190 |
| GTGD (tỷ đồng) | 12,727.41 | 1,854.14 |
| Tổng cung (CP) | 1,616,659,268 | 160,885,900 |
| Tổng cầu (CP) | 1,594,514,753 | 141,598,100 |

| Giao dịch NĐTNN | HOSE | HNX |
|-------------------|------------|-----------|
| KL bán (CP) | 46,237,400 | 289,857 |
| KL mua (CP) | 35,397,900 | 2,342,200 |
| GT mua (tỷ đồng) | 942.42 | 64.41 |
| GT bán (tỷ đồng) | 1,306.56 | 8.57 |
| GT ròng (tỷ đồng) | (364.14) | 55.84 |



CÁC CỔ PHIẾU CÓ ẢNH HƯỞNG NHẤT ĐẾN VN-INDEX



DIỄN BIẾN THỊ TRƯỜNG

Thị trường chứng khoán Mỹ giảm mạnh trong phiên đêm qua với việc cả 3 chỉ số chính đều giảm từ 2% trở lên. Điều này có lẽ đã có tác động tiêu cực đến tâm lý của các nhà đầu tư tại thị trường Việt Nam khiến cho áp lực bán tăng vọt và khiến các chỉ số đều kết phiên ở mức thấp nhất.

Kết thúc phiên giao dịch, VN-Index giảm 27,95 điểm (-2,58%) xuống 1.054,28 điểm; HNX-Index giảm 4,12 điểm (-1,93%) xuống 209,96 điểm. Độ rộng toàn thị trường nghiêng về bên bán với 649 mã giảm và chỉ có 211 mã tăng. Sắc đỏ cũng áp đảo hoàn toàn tại nhóm VN30 (-2,76%) với 30 mã giảm, trong đó có 1 mã giảm sàn.

Thanh khoản ở cả hai sàn đều ghi nhận ở mức cao. Cụ thể, khối lượng giao dịch trên VN-Index đạt hơn 814 triệu đơn vị, với giá trị hơn 12,7 ngàn tỷ; HNX-Index đạt 112,6 triệu đơn vị, với giá trị hơn 1,8 ngàn tỷ.

VN-Index giằng co với mức giảm quanh 15 điểm trước khi lực bán áp đảo xuất hiện về cuối phiên và khiến chỉ số kết phiên ở mức thấp nhất ngày. Trong đó, VHM (-5,8%) lấy đi 2,84 điểm, BID (-2,7%) lấy đi 1,586 điểm, VCB (-1,3%) lấy đi 1,424 điểm của chỉ số. Ngược lại, TMP (+3,7%), HQC (+6,8%) và STG (+2,7%) là những mã đóng góp nhiều điểm tăng nhất cho chỉ số nhưng là không đáng kể.

HNX-Index cũng chịu chung xu hướng khi cũng lao dốc mạnh trong phiên ATC. Trong đó, IDC (-6,2%), NVB (-4,2%), CEO (-5,7%) là những mã ảnh hưởng tiêu cực nhất đến chỉ số này.

Chứng khoán là ngành giảm sâu nhất thị trường, cả nhóm có 24/25 mã giảm với nhiều mã giảm mạnh trên 4% cùng với thanh khoản cao như MBS (-5,5%), SHS (-4,5%), VCI (-4,9%), HCM (-6,9%), VND (-5,6%), SSI (-5,6%)...

Các nhóm ngành như bán lẻ, bất động sản, thiết bị điện, thủy sản, nhựa, hóa chất... đa phần có diễn biến tiêu cực.

Về giao dịch của khối ngoại, khối này bán ròng 364,15 tỷ trên sàn HOSE, tập trung tại các mã VIC (58,6 tỷ) và VHM (54 tỷ). Trên sàn HNX, khối ngoại mua ròng 55,94 tỷ, trong đó PVS được mua ròng nhiều nhất với giá trị 40,3 tỷ.

Trên thị trường phái sinh, hợp đồng tương lai VN30 tháng 3/2023 giảm mạnh hơn so với chỉ số cơ sở VN30, qua đó nới rộng mức chênh lệch âm lên thành 7,28 điểm. Điều này cho thấy là tâm lý của các trader đang trở nên khá tiêu cực ở thời điểm hiện tại.

MARKET LENS

Phiên giao dịch ngày: 22/2/2023

PHÂN TÍCH KỸ THUẬT



VN-INDEX giảm phiên thứ hai liên tiếp với mức giảm mạnh và thanh khoản gia tăng so với các phiên trước đó và tiếp tục cao hơn mức trung bình của 20 phiên gần nhất. Kết hợp với diễn biến phiên hôm nay thì có thể thấy là áp lực đã hoàn toàn vượt trội so với lực cầu, nhất là ở thời điểm cuối phiên và ATC.

Với phiên điều chỉnh mạnh này thì bức tranh kỹ thuật của VN-INDEX đã trở nên tiêu cực hơn khi chỉ số này đánh mất ngưỡng 1.075 điểm (MA20). Tuy vậy, với việc chỉ số kết phiên ngay tại ngưỡng 1.055 điểm (MA50) và phía dưới là hỗ trợ 1.040 điểm (MA100) thì vẫn có thể kỳ vọng vào việc lực cầu giá thấp trong phiên tiếp theo có thể giúp VN-INDEX hồi phục trở lại.

NHẬN ĐỊNH THỊ TRƯỜNG

Phiên điều chỉnh hôm nay một phiên điều chỉnh rất mạnh và lấy đi toàn bộ điểm số trong nỗ lực phục hồi từ phiên bùng nổ đầu tuần. Hôm nay VNINDEX chốt phiên ở 1.054,28 điểm (-27,95 , -0,2,58%) với khối lượng tiếp tục duy trì ở mức cao (trên bình quân 20 phiên). Sau phiên bùng nổ đầu tuần chúng tôi xác nhận thị trường đã mạnh lên và tạo ra được một kênh tăng giá ngắn hạn, với phiên điều chỉnh mạnh hôm nay kênh tăng giá đó vẫn chưa bị vi phạm nhưng cho thấy giai đoạn phục hồi đang có nhiều khó khăn và rủi ro. Theo góc nhìn ngắn hạn, VNINDEX vẫn đang ngoài vùng downtrend trung hạn và đang vận động trong kênh tăng giá ngắn hạn nhưng rủi ro gây trend tăng cao dần nếu thị trường không có những nỗ lực phục hồi sớm.

Với góc nhìn trung - dài hạn, sau phiên hôm nay VNINDEX có nguy cơ quay lại test ngưỡng hỗ trợ 1.050 một lần nữa, tuy nhiên sự vận động của thị trường trong giai đoạn vừa qua vẫn đang là xu hướng hồi phục và đã hình thành đáy trung hạn quanh 920-950 điểm, thị trường đang vận động trong sóng hồi nhưng khó có khả năng hình thành uptrend trung dài hạn. Trạng thái hồi phục sẽ gặp phải ngưỡng cản quanh 1.150 điểm và có thể VNINDEX sẽ hướng tới một giai đoạn tích lũy chặt chẽ trở lại quanh khu vực cân bằng mới. Chúng tôi vẫn kỳ vọng VNINDEX duy trì được sóng hồi và sẽ tìm đến khu vực cân bằng và tích lũy quanh ngưỡng 1.150 -1.200 điểm trong một khoảng thời gian dài nếu không có những thông tin xấu bất thường. Về ví mô trong ngắn hạn những tín hiệu giảm lãi suất của các NHTM là tín hiệu tích cực, tuy nhiên ẩn số đối với thị trường trái phiếu doanh nghiệp là chưa thể định lượng, Kinh tế toàn cầu vẫn đang trong giai đoạn khó khăn đặc biệt là cuộc xung đột Nga - Ukraine có xu hướng leo thang khiến giá năng lượng và nhiều mặt hàng nguyên liệu cơ bản tiếp tục biến động khó lường và nguy cơ lạm phát, lãi suất tiếp tục tăng vẫn là rủi ro lớn. Về mặt kỹ thuật thị trường vẫn đang vận động trong kênh hồi phục và chưa bị phá vỡ bất chấp phiên điều chỉnh mạnh hôm nay, đang có tín hiệu tích cực ở nhóm một số cổ phiếu đầu ngành đặc biệt là Bank khi nhóm này chứng tỏ sức mạnh và không giảm điểm sâu, nhiều cổ phiếu như VCB, BID.. vẫn dao động quanh đỉnh thời đại và có thể vượt đỉnh. Tín hiệu tiếp theo để có thể hy vọng thị trường đang dần tìm đến vùng tích lũy ở khu vực hiện tại đó là khối lượng giao dịch đang có dấu hiệu giảm dần (tín hiệu của tích lũy cạn kiệt là trạng thái tích lũy tin cậy nhất). Do đó cơ hội đầu tư trung dài hạn vẫn xuất hiện trong giai đoạn hiện nay.

Về ngắn hạn với phiên điều chỉnh giảm mạnh hôm nay, VNINDEX đang có xu hướng test lại đường hỗ trợ của kênh tăng giá ngắn hạn quanh 1.050 điểm và nếu thành công sẽ hướng tới mục tiêu 1.150 điểm, về trung hạn VNINDEX vẫn đang trong khu vực hồi phục để hướng tới khu vực tích lũy cân bằng. Cơ hội giải ngân vẫn xuất hiện ở cả ngắn, trung - dài hạn. Với danh mục ngắn hạn nhà đầu tư có thể lựa chọn dòng cổ phiếu đang mạnh trở lại sau điều chỉnh và có thể giải ngân nếu VNINDEX test ngưỡng 1050 thành công, với nhà đầu tư trung - dài hạn thì mục tiêu giải ngân nên hướng tới các nhóm cổ phiếu đầu ngành, các cổ phiếu đang tích lũy và không bị điều chỉnh sâu, có kỳ vọng kết quả kinh doanh tiếp tục tăng trưởng trong năm nay. Quý nhà đầu tư có thể tham khảo các mã cổ phiếu trong danh mục khuyến nghị đính kèm để có lựa chọn phù hợp!



MARKET LENS

Phiên giao dịch ngày: 22/2/2023

DANH SÁCH CỔ PHIẾU THEO DÕI

| MÃ | Giá hiện tại (1.000đ) | Vùng mua dự kiến (1.000 đ) | Giá mục tiêu (1.000 đ) | Giá dừng lỗ (1.000đ) | Thông số cơ bản | | | Điều kiện giải ngân |
|-----|--------------------------|----------------------------------|------------------------------|-------------------------|-----------------|-----------------------|-----------------------|------------------------|
| | | | | | P/E | T.trưởng Doanh thu | T.trưởng Lợi nhuận | |
| FRT | 75.20 | 69-73 | 85-87 | 64 | 22.8 | 34.1% | -12.0% | Theo dõi chờ giải ngân |
| LPB | 14.10 | 12-13 | 17-18 | 11 | 5.0 | | 57.0% | Theo dõi chờ giải ngân |
| IJC | 13.25 | 11-11.8 | 15-16 | 10 | 6.5 | -24.3% | -17.0% | Theo dõi chờ giải ngân |
| BSR | 17.00 | 16-17.2 | 20.5-21.5 | 15 | 3.6 | 65.3% | 115.2% | Theo dõi chờ giải ngân |

DANH SÁCH KHUYẾN NGHỊ ĐANG MỞ

| Ngày mở vị thế | MÃ | Giá hiện tại (1.000đ) | Giá mua (1.000đ) | Giá mục tiêu (1.000 đ) | Giá dừng lỗ (1.000đ) | Hiệu quả đầu tư (%) | Cập nhật Vị thế/trạng thái |
|-------------------|-----|--------------------------|---------------------|---------------------------|----------------------------|------------------------|----------------------------|
| 18/11/2022 | PVS | 26.00 | 17.50 | 28-30 | 25 | 48.57% | Nắm giữ |
| 3/1/2023 | ANV | 32.60 | 23.20 | 35-37 | 32 | 40.52% | Bán |
| 10/1/2023 | ACB | 24.85 | 23.10 | 29-30 | 24 | 7.58% | Bán |
| 11/1/2023 | HCM | 24.20 | 22.75 | 28-29 | 24 | 6.37% | Bán |
| 18/1/2023 | GMD | 53.50 | 48.05 | 57-59 | 52 | 11.34% | Nắm giữ |
| 1/2/2023 | BCM | 84.50 | 84.00 | 110 | 81 | 0.60% | Nắm giữ |
| 16/2/2023 | POW | 12.00 | 12.10 | 16-16.5 | 11.5 | -0.83% | Nắm giữ |



TIN VĨ MÔ

Đẩy nhanh tiến độ dự án sân bay Long Thành

Ban quản lý Dự án Cảng hàng không quốc tế Long Thành cùng các nhà thầu đang tập trung đẩy nhanh tiến độ san lấp mặt bằng.

Nhận nhíp xuất nhập khẩu qua các tỉnh biên giới phía Bắc

Những ngày đầu tháng 2, hoạt động xuất nhập khẩu, xuất nhập cảnh tại các cửa khẩu trên địa bàn 3 tỉnh Quảng Ninh, Lạng Sơn và Lào Cai đã nhận nhíp, sôi động hơn.

Thu hút, giữ chân khách quốc tế

Kéo dài thời gian lưu trú, mở rộng thị trường miễn visa và chiến lược quảng bá chủ động... sẽ là cú hích cho cả du lịch, hàng không phục hồi.

Khắc phục chậm trễ, đôn đốc giải ngân đầu tư công

Việc đẩy nhanh giải ngân vốn đầu tư công không chỉ khắc phục tình trạng chậm trễ của năm ngoái, mà còn giúp khai thông, kích hoạt thêm nguồn lực, cơ hội kinh doanh mới.

Báo Thụy Sĩ: Việt Nam trở thành điểm đến mới của các công ty nước ngoài

Nhật báo Tribune de Genève của Thụy Sĩ vừa đăng bài viết về việc Việt Nam trở thành điểm đến mới của các công ty nước ngoài.

Piaggio tăng vốn đầu tư thêm 75 triệu USD, mục tiêu đưa tỉnh này trở thành cứ điểm sản xuất quan trọng nhất trên toàn cầu

Được biết, đây là lần thứ 14 Piaggio Việt Nam được Ban Quản lý các khu công nghiệp tỉnh tổ chức trao Giấy chứng nhận đăng ký điều chỉnh tăng vốn đầu tư.

Vành đai 3: TP HCM sẽ lấy ý kiến người dân về phương án bồi thường, tái định cư.

TP HCM nỗ lực trước ngày 30-6 sẽ bàn giao 90% mặt bằng để thực hiện Dự án đường Vành đai 3. Đối với những trường hợp chưa đồng thuận với phương án bồi thường, thành phố sẽ tổ chức đối thoại.



TIN CHỨNG KHOÁN

Một công ty chứng khoán có vốn điều lệ nghìn tỷ sắp lên sàn

Tại thời điểm 31/12/2022, cơ cấu cổ đông của Chứng khoán An Bình ghi nhận Tập đoàn Geleximco – CTCP nắm gần 464 triệu cổ phần, tỷ lệ sở hữu 45,86%.

Hàng trăm nghìn nhà đầu tư mắc kẹt với siêu cổ phiếu 'vang bóng một thời'

Hơn 1 năm sau khi vụ án thao túng bị khởi tố, đến nay, các cổ phiếu nhóm này lần lượt rời sàn, bị đình chỉ, hạn chế giao dịch. Nhà đầu tư không kịp "chạy hàng" mắc kẹt vào số phận lênh đênh của những siêu cổ phiếu một thời.

Khớp lệnh hơn 10% công ty, cổ phiếu của doanh nghiệp chuyên nhà ở xã hội tăng trần phiên thứ 3 liên tiếp

Đà tăng nóng gần đây của HQC diễn ra sau khi gói tín dụng khoảng 110.000 tỷ đồng cho các dự án nhà ở xã hội được đề xuất.

Chuyên gia: Gói hỗ trợ 120.000 tỷ đồng không "giải cứu" quá mạnh cho doanh nghiệp BĐS

Về bản chất, các doanh nghiệp phải dự báo được công tác thị trường, tình hình và chu kỳ nền kinh tế để định hướng tốt hơn cho hoạt động sản xuất kinh doanh của chính mình.

Một công ty chứng khoán muốn bán 5,9 triệu cổ phiếu SAM Holdings (SAM) ngay vùng đáy

Tạm tính tại mức thị giá SAM hiện tại, tổ chức này có thể thu về khoảng 35 tỷ đồng từ giao dịch bán bớt cổ phiếu.

Lô 1000 tỷ trái phiếu quá hạn: Novaland đề xuất gia hạn thanh toán hoặc hoán đổi tiền gốc lấy các sản phẩm BĐS

Phía Novaland cho rằng các phương án đề xuất này đảm bảo về mặt pháp lý và phù hợp với định hướng xử lý các vấn đề liên quan đến trái phiếu trong bối cảnh hiện nay.

Hoà Phát (HPG) đặt kế hoạch lợi nhuận 2023 giảm 4%, dự kiến không chia cổ tức

ĐQT đề xuất phần còn lại của toàn bộ lợi nhuận sau thuế chưa phân phối lũy kế tính đến thời điểm 31/12/2022 sau khi trích lập các quỹ sẽ được để lại dùng cho hoạt động sản xuất kinh doanh của toàn Tập đoàn.

Nhiều nhà thầu, công ty bất động sản "hết tiền": Vốn vện 1-3 tỷ trên tổng quy mô tài sản hàng ngàn tỷ

Có những DN đáng "báo động" khi lượng tiền mặt hiện hiện còn quá ít so với quy mô tài sản và hoạt động của công ty. Thật không may, những trường hợp này lại rơi vào các đơn vị đang hoạt động trong lĩnh vực nặng vốn như bất động sản, xây dựng...

"Samsung" của ngành giày da Việt Nam: Lần đầu tiên mất mốc doanh thu 1 tỷ USD, báo lỗ cả nghìn tỷ

Kinh doanh sa sút, bị đình chỉ loạt ưu đãi chính sách về thủ tục hải quan... là những khó khăn mà PouYuen - vốn được coi như "Samsung" của ngành giày da Việt Nam với quy mô hơn 50.000 lao động đang phải đối diện.

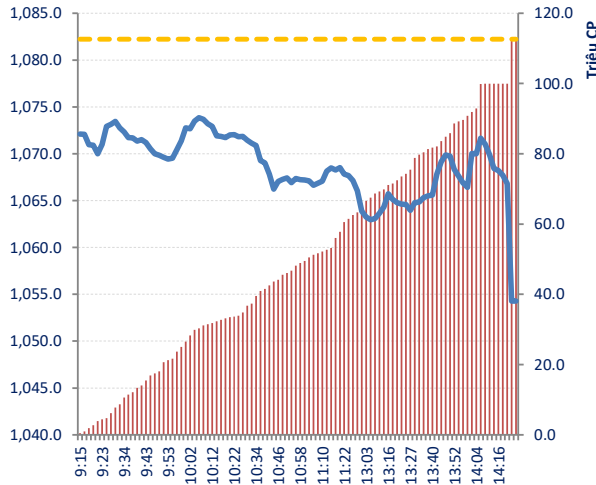
Digiworld (DGW) gia nhập ngành đồ uống với Budweiser, Corona, Beck...

Digiworld kỳ vọng doanh thu năm 2023 đạt 25.109 tỷ đồng và lợi nhuận sau thuế đạt 787 tỷ đồng, tương ứng tăng trưởng 14% và 15% so với năm 2022.

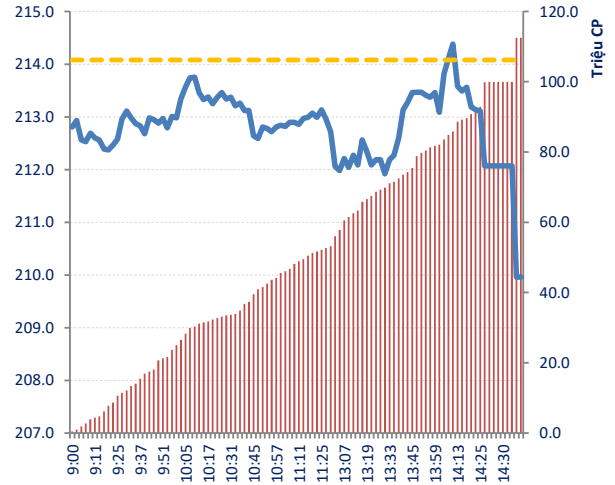


THỐNG KÊ GIAO DỊCH

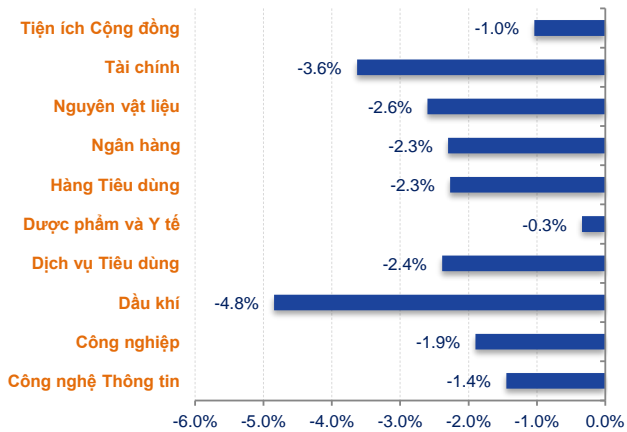
KLGD và VN-Index trong phiên



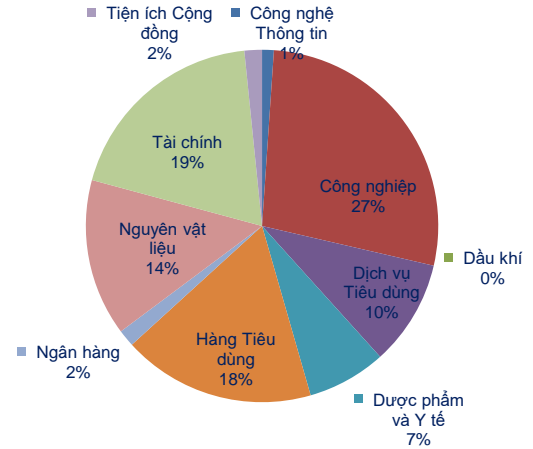
KLGD và HNX-Index trong phiên



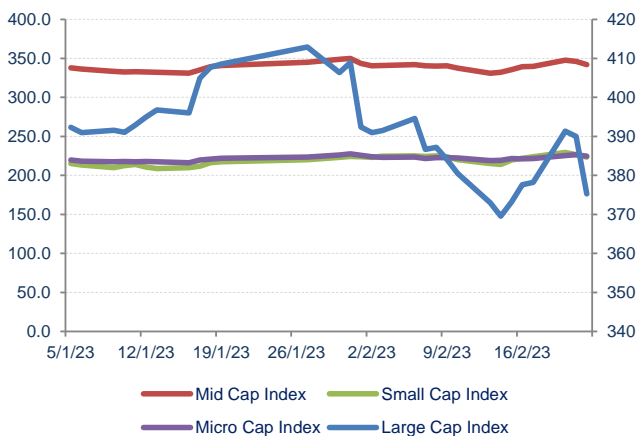
Biến động giá phân theo nhóm Ngành



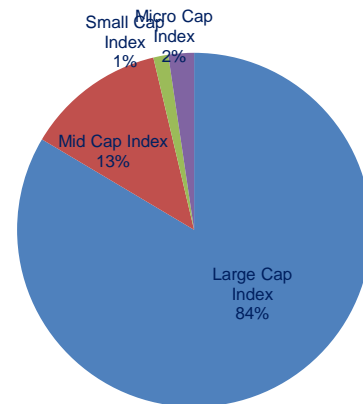
Giá trị giao dịch phân theo nhóm Ngành



Chuỗi Index theo nhóm vốn hóa



Giá trị giao dịch theo nhóm vốn hóa



Nhóm vốn hóa được phân loại bởi StoxPlus:

Large Cap: Vốn hóa trên 5000 tỷ Small Cap: Vốn hóa từ 500 - 1000 tỷ
 Mid Cap: Vốn hóa từ 1000 - 5000 tỷ Micro Cap: Vốn hóa dưới 500 tỷ



HOSE

HNX

Top 5 CP NĐT nước ngoài mua và bán nhiều nhất

| TT | Mã CK | KL mua ròng | Mã CK | KL bán ròng | TT | Mã CK | KL mua ròng | Mã CK | KL bán ròng |
|----|----------|-------------|-------|-------------|----|-------|-------------|-------|-------------|
| 1 | NKG | 1,344,100 | DXG | 3,449,900 | 1 | PVS | 1,497,800 | PVI | 41,300 |
| 2 | HSG | 877,800 | SSI | 1,783,200 | 2 | IDC | 342,800 | BTS | 32,100 |
| 3 | FUEVFVND | 855,500 | STB | 1,488,400 | 3 | SHS | 92,900 | THD | 11,057 |
| 4 | KBC | 813,700 | HPG | 1,403,000 | 4 | CEO | 62,600 | PVB | 10,000 |
| 5 | HHV | 442,800 | CTG | 1,304,300 | 5 | TNG | 57,000 | MBS | 3,000 |

Top 5 CP có KLGD lớn nhất trong ngày

| Mã | Giá TC (*) | Giá đóng | % | KLGD | Mã | Giá TC (*) | Giá đóng | % | KLGD |
|-----|------------|----------|----------|------------|-----|------------|----------|----------|------------|
| HQC | 3.24 | 3.46 | ↑ 6.79% | 51,054,400 | SHS | 8.90 | 8.50 | ↓ -4.49% | 16,069,441 |
| HSG | 15.80 | 15.00 | ↓ -5.06% | 36,707,500 | PVS | 26.40 | 26.00 | ↓ -1.52% | 14,476,767 |
| HPG | 21.60 | 21.20 | ↓ -1.85% | 34,304,400 | CEO | 22.80 | 21.50 | ↓ -5.70% | 13,422,784 |
| VND | 15.15 | 14.30 | ↓ -5.61% | 28,679,000 | IDC | 42.10 | 39.50 | ↓ -6.18% | 6,468,297 |
| NVL | 12.85 | 12.00 | ↓ -6.61% | 27,391,800 | AMV | 3.80 | 4.00 | ↑ 5.26% | 5,823,884 |

Top 5 CP tăng giá nhiều nhất trong ngày

| Mã | Giá TC (*) | Giá đóng | +/- | % | Mã | Giá TC (*) | Giá đóng | +/- | % |
|-----|------------|----------|------|---------|-----|------------|----------|------|----------|
| TNT | 4.00 | 4.28 | 0.28 | ↑ 7.00% | SMT | 8.00 | 8.80 | 0.80 | ↑ 10.00% |
| MCP | 15.85 | 16.95 | 1.10 | ↑ 6.94% | GDW | 18.60 | 20.40 | 1.80 | ↑ 9.68% |
| CLW | 22.35 | 23.90 | 1.55 | ↑ 6.94% | SMN | 12.50 | 13.70 | 1.20 | ↑ 9.60% |
| HOT | 17.60 | 18.80 | 1.20 | ↑ 6.82% | V12 | 14.00 | 15.30 | 1.30 | ↑ 9.29% |
| HQC | 3.24 | 3.46 | 0.22 | ↑ 6.79% | BDB | 12.40 | 13.50 | 1.10 | ↑ 8.87% |

Top 5 CP giảm giá nhiều nhất trong ngày

| Mã | Giá TC (*) | Giá đóng | +/- | % | Mã | Giá TC (*) | Giá đóng | +/- | % |
|----------|------------|----------|-------|----------|-----|------------|----------|-------|-----------|
| SZC | 30.00 | 27.90 | -2.10 | ↓ -7.00% | PMP | 11.00 | 9.90 | -1.10 | ↓ -10.00% |
| PNC | 10.00 | 9.30 | -0.70 | ↓ -7.00% | GLT | 26.20 | 23.60 | -2.60 | ↓ -9.92% |
| TTB | 4.44 | 4.13 | -0.31 | ↓ -6.98% | SDN | 45.40 | 41.00 | -4.40 | ↓ -9.69% |
| FUCVREIT | 8.20 | 7.63 | -0.57 | ↓ -6.95% | BAX | 70.90 | 64.10 | -6.80 | ↓ -9.59% |
| HCM | 26.00 | 24.20 | -1.80 | ↓ -6.92% | BPC | 12.80 | 11.60 | -1.20 | ↓ -9.38% |

(*) Giá điều chỉnh



CHỈ SỐ TÀI CHÍNH

Top KLGD lớn nhất HOSE

| Mã | KLGD | ROE | EPS | P/E | P/B |
|-----|------------|--------|---------|------|-----|
| HQC | 51,054,400 | 0.4% | 38 | 85.5 | 0.4 |
| HSG | 36,707,500 | -10.0% | (1,793) | - | 0.9 |
| HPG | 34,304,400 | 9.1% | 1,459 | 14.8 | 1.3 |
| VND | 28,679,000 | 10.0% | 1,095 | 13.8 | 1.3 |
| NVL | 27,391,800 | 5.3% | 1,164 | 11.0 | 0.6 |

Top KLGD lớn nhất HNX

| Mã | KLGD | ROE | EPS | P/E | P/B |
|-----|------------|-------|-------|------|-----|
| SHS | 16,069,441 | 2.1% | 224 | 39.7 | 0.8 |
| PVS | 14,476,767 | 6.1% | 1,617 | 16.3 | 1.0 |
| CEO | 13,422,784 | 7.7% | 1,081 | 21.1 | 1.6 |
| IDC | 6,468,297 | 40.1% | 7,001 | 6.0 | 2.1 |
| AMV | 5,823,884 | 3.7% | 445 | 8.5 | 0.3 |

Top Đột biến giá HOSE

| Mã | +/-% | ROE | EPS | P/E | P/B |
|-----|--------|--------|---------|------|-----|
| TNT | ↑ 7.0% | 1.2% | 136 | 29.4 | 0.4 |
| MCP | ↑ 6.9% | 4.9% | 745 | 21.3 | 1.0 |
| CLW | ↑ 6.9% | 12.8% | 2,319 | 9.6 | 1.2 |
| HOT | ↑ 6.8% | -40.1% | (2,378) | - | 3.7 |
| HQC | ↑ 6.8% | 0.4% | 38 | 85.5 | 0.4 |

Top Đột biến giá HNX

| Mã | +/-% | ROE | EPS | P/E | P/B |
|-----|---------|-------|-------|------|-----|
| SMT | ↑ 10.0% | 1.5% | 193 | 41.4 | 0.6 |
| GDW | ↑ 9.7% | 12.2% | 2,229 | 8.3 | 1.0 |
| SMN | ↑ 9.6% | 15.6% | 2,690 | 4.6 | 0.7 |
| V12 | ↑ 9.3% | 7.0% | 1,063 | 13.2 | 0.9 |
| BDB | ↑ 8.9% | 9.9% | 1,238 | 10.0 | 1.0 |

Top KLGD NĐT nước ngoài mua ròng HOSE

| Mã | KL mua | ROE | EPS | P/E | P/B |
|----------|-----------|--------|---------|------|-----|
| NKG | 1,344,100 | -1.2% | (253) | - | 0.7 |
| HSG | 877,800 | -10.0% | (1,793) | - | 0.9 |
| FUEVFVND | 855,500 | N/A | N/A | N/A | N/A |
| KBC | 813,700 | 9.1% | 2,019 | 11.9 | 1.0 |
| HHV | 442,800 | 3.4% | 998 | 13.6 | 0.5 |

Top KLGD NĐT nước ngoài mua ròng HNX

| Mã | KL mua | ROE | EPS | P/E | P/B |
|-----|-----------|-------|-------|------|-----|
| PVS | 1,497,800 | 6.1% | 1,617 | 16.3 | 1.0 |
| IDC | 342,800 | 40.1% | 7,001 | 6.0 | 2.1 |
| SHS | 92,900 | 2.1% | 224 | 39.7 | 0.8 |
| CEO | 62,600 | 7.7% | 1,081 | 21.1 | 1.6 |
| TNG | 57,000 | 18.0% | 2,873 | 6.5 | 1.1 |

Top Vốn hóa HOSE

| Mã | Vốn hóa | ROE | EPS | P/E | P/B |
|-----|---------|-------|-------|------|-----|
| VCB | 445,803 | 24.2% | 6,316 | 14.9 | 3.2 |
| BID | 233,957 | 19.1% | 3,597 | 12.9 | 2.2 |
| GAS | 207,281 | 26.1% | 7,730 | 14.0 | 3.4 |
| VIC | 207,097 | 5.7% | 2,159 | 25.2 | 1.5 |
| VHM | 196,817 | 20.5% | 6,575 | 6.9 | 1.3 |

Top Vốn hóa HNX

| Mã | Vốn hóa | ROE | EPS | P/E | P/B |
|-----|---------|-------|-------|-------|-----|
| KSF | 15,000 | 5.7% | 1,243 | 40.2 | 2.2 |
| THD | 13,895 | 4.4% | 776 | 51.2 | 2.3 |
| IDC | 13,893 | 40.1% | 7,001 | 6.0 | 2.1 |
| PVS | 12,618 | 6.1% | 1,617 | 16.3 | 1.0 |
| PVI | 11,478 | 0.5% | 168 | 292.3 | 1.5 |

Top CP có hệ số Beta cao nhất sàn HOSE

| Mã | Beta | ROE | EPS | P/E | P/B |
|-----|------|--------|---------|---------|-----|
| DRH | 2.78 | 0.0% | 3 | 2,032.4 | 0.4 |
| DXG | 2.69 | 1.1% | 245 | 48.1 | 0.5 |
| DLG | 2.62 | -48.1% | (2,997) | - | 0.5 |
| NKG | 2.60 | -1.2% | (253) | - | 0.7 |
| HQC | 2.60 | 0.4% | 38 | 85.5 | 0.4 |

Top CP có hệ số Beta cao nhất sàn HNX

| Mã | Beta | ROE | EPS | P/E | P/B |
|-----|------|--------|---------|------|-----|
| L14 | 4.09 | 3.3% | 615 | 84.7 | 4.0 |
| APS | 3.47 | -37.7% | (5,393) | - | 0.9 |
| CEO | 3.45 | 7.7% | 1,081 | 21.1 | 1.6 |
| API | 3.31 | 13.2% | 1,411 | 6.9 | 0.8 |
| IDJ | 3.26 | 9.8% | 866 | 10.4 | 0.8 |



Website: www.shs.com.vn

Chịu trách nhiệm nội dung:

Phó phòng: Hồ Ngọc Việt Cường
cuong.hnv2@shs.com.vn

Tổ trưởng nghiệp vụ: Phan Tấn Nhật
nhat.pt@shs.com.vn

Chuyên viên: Nguyễn Đình Thắng
thang.nd@shs.com.vn

Tất cả những thông tin nêu trong báo cáo nghiên cứu này đã được xem xét cẩn trọng, tuy nhiên Công ty Cổ phần Chứng khoán Sài Gòn - Hà Nội (SHS) không chịu bất kỳ một trách nhiệm nào đối với tính chính xác của những thông tin được đề cập đến trong báo cáo. Các quan điểm, nhận định và đánh giá trong báo cáo này là quan điểm cá nhân của các chuyên viên phân tích mà không đại diện cho quan điểm của SHS.

Báo cáo này chỉ nhằm mục tiêu cung cấp thông tin mà không hàm ý khuyên người đọc mua, bán hay nắm giữ chứng khoán. Người đọc chỉ nên sử dụng báo cáo nghiên cứu này như là một nguồn thông tin tham khảo.

SHS có thể có những hoạt động hợp tác kinh doanh với các đối tượng được đề cập đến trong báo cáo này. Người đọc cần lưu ý rằng SHS có thể có những xung đột lợi ích đối với các nhà đầu tư khi thực hiện báo cáo nghiên cứu phân tích này.

Dữ liệu tài chính được cung cấp bởi FiinGroup và Fialda

Mọi thông tin xin vui lòng liên hệ:

Phòng Phân tích - Công ty Cổ Phần Chứng khoán Sài Gòn - Hà Nội

Trụ sở chính tại Hà Nội

Tầng 1-5, Tòa nhà Unimex Hà Nội,
Số 41 Ngô Quyền, Hàng Bài,
Hoàn Kiếm, Hà Nội
Tel: 84.24.38181888
Fax: 84.24.38181688
Email: contact@shs.com.vn

Chi nhánh Hồ Chí Minh

Tầng 1&3, Tòa nhà AS,
Số 236-238 Nguyễn Công Trứ,
P.Nguyễn Thái Bình, Q.1, HCM
Tel: 84.28.39151368
Fax: 84.28.39151369
Email: contact-hcm@shs.com.vn

Chi nhánh Đà Nẵng

Tầng 8, Tòa nhà Thành Lợi 2,
Số 03 Lê Đình Lý, Phường Vĩnh
Trung, Quận Thanh Khê, Thành
phố Đà Nẵng
Tel: 84.236.3525777
Fax: 84.236.3525779
Email: contact-dn@shs.com.vn