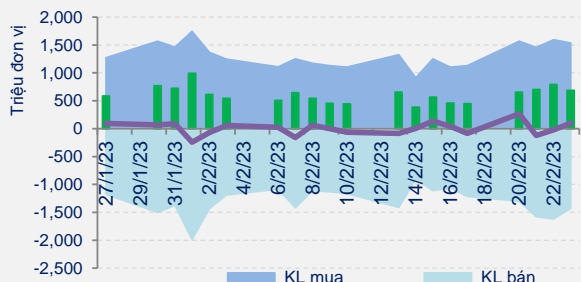
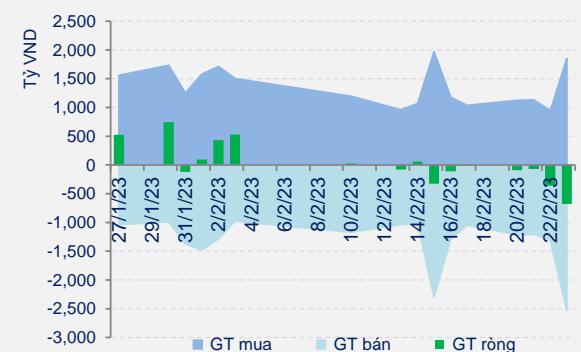


# MARKET LENS

Phiên giao dịch ngày: 23/2/2023

Thống kê thị trường	HOSE	HNX
Index	1,053.66	209.31
% Thay đổi	↓ -0.06%	↓ -0.31%
KLGD (CP)	686,835,860	82,178,568
GTGD (tỷ đồng)	12,070.14	1,337.96
Tổng cung (CP)	1,432,186,479	114,999,800
Tổng cầu (CP)	1,534,360,617	123,993,500

Giao dịch NĐTNN	HOSE	HNX
KL bán (CP)	80,470,260	367,217
KL mua (CP)	48,652,040	428,402
GT mua (tỷ đồng)	1,852.04	11.56
GT bán (tỷ đồng)	2,529.83	9.02
GT ròng (tỷ đồng)	(677.79)	2.54

**Tương quan cung cầu** HOSE

**Giá trị Giao dịch NĐTNN** HOSE

**CÁC CỔ PHIẾU CÓ ẢNH HƯỞNG NHẤT ĐẾN VN-INDEX**


## DIỄN BIẾN THỊ TRƯỜNG

VN-Index đóng cửa giảm chưa đến 1 điểm, kết quả này được quyết định trong khoảng 30 phút cuối phiên chiều khi mà lực cầu giá thấp tăng vọt. Sự đổi màu trên nhiều Large Cap chính là động lực giúp kéo VN-Index về lại sát tham chiếu.

Sàn HOSE có gần 55% số cổ phiếu giảm giá cuối phiên chiều, tuy quá bán nhưng ít hơn nhiều so với thống kê cuối phiên sáng. Đặc biệt ở nhóm Large Cap, lượng mã tăng giá đã nhiều hơn số giảm giá, trong đó phải kể đến như VIC, HPG (+1,4%), SAB (+0,1%), VNM (+0,3%)... và hàng loạt mã ngân hàng như STB (+1,2%), VPB (+0,6%), CTG (+0,3%), TPB (+1,9%), TCB (+1,6%), ACB (+2,2%), VCB (+0,3%), VIB (+2,4%), BID (+1,2%). Đà tăng ở những mã này đã kéo theo niềm tin ở hàng loạt những mã nhỏ hơn khác, thậm chí lan sang hai sàn còn lại.

Khối ngoại tiếp tục bán ròng trong phiên hôm nay với giá trị bán ròng trên HOSE đạt 680,64 tỷ đồng. Rất nhiều mã bị bán ròng mạnh như FUEVFVND (82,7 tỷ đồng), VHM (80,1 tỷ đồng), VRE (79,3 tỷ đồng)...

Nhóm ngân hàng trên sàn HOSE có đến 12 mã tăng giá, so với 4 giảm giá, tương quan này gần như ngược lại so với cuối phiên sáng.

Rõ ràng là 2 chỉ số HNX-Index và UPCOM chịu ảnh hưởng lớn từ VN-Index trong cả phiên chiều. Điều thú vị là trên cả 2 nhóm LargeCap của 2 sàn này, số lượng giảm giá vẫn nhiều hơn số tăng giá, nhưng mức giảm dĩ nhiên là yếu hơn so với cuối phiên sáng, đặc biệt cũng có vài mã hồi về tham chiếu hay tăng giá trở lại, qua đó kéo theo chỉ số như IDC (+1,5%), MBS (+0,7%), PVS (+1,9%), SHS (+1,2%)... của sàn HNX, hay ACV, MSR (+0,9%), VEF (+4%), VGI (+1,5%)... của sàn UPCOM.

Sự hồi phục ở các mã vốn hóa lớn, dẫn đến không ít nhóm ngành đã quay lại vị thế khá tích cực. Ở các nhóm lớn, đó là ngân hàng, sắt thép, chứng khoán, xây dựng và dầu khí. Sản xuất điện vẫn là 1 nhóm có vị thế tích cực kéo dài từ cuối phiên sáng cho đến cuối phiên chiều, nhưng hơi lu mờ khi các nhóm ngành kia nổi bật lên trong những phút cuối. Ở các nhóm nhỏ hơn, có dẹt may, xi măng, gỗ đá nội ngoại thất, phân bón, nước...

Trên thị trường phái sinh, hợp đồng tương lai VN30 tháng 3/2023 phân kỳ so với chỉ số cơ sở VN30 khi tăng trong phiên hôm nay, qua đó thu hẹp mức chênh lệch âm xuống còn 2,95 điểm. Điều này cho thấy là tâm lý của các trader đang trở nên bớt tiêu cực hơn về xu hướng của thị trường.

# MARKET LENS

Phiên giao dịch ngày: 23/2/2023

## PHÂN TÍCH KỸ THUẬT



VN-INDEX giảm phiên thứ ba liên tiếp nhưng với mức giảm rất nhẹ và thanh khoản tiếp tục cao hơn mức trung bình của 20 phiên gần nhất. Kết hợp với diễn biến phiên hôm nay thì có thể thấy là áp lực đã áp đảo cho đến cuối phiên trước khi lực cầu gia tăng mạnh giúp thu hẹp gần như toàn bộ mức tăng của chỉ số.

Với phiên giảm nhẹ hôm nay thì bức tranh kỹ thuật của VN-INDEX vẫn chưa có gì thay đổi khi chỉ số này kết phiên lần lượt dưới các ngưỡng 1.070 điểm (MA20) và 1.055 điểm (MA50). Tuy nhiên, với việc chỉ số này vẫn kết phiên trên vùng hỗ trợ trong khoảng 1.035-1.040 điểm điểm (MA100) thì có thể kỳ vọng vào việc lực cầu gia tăng trong phiên tiếp theo có thể giúp VN-INDEX hồi phục trở lại.

## NHẬN ĐỊNH THỊ TRƯỜNG

Đà giảm mạnh của đợt điều chỉnh tạm thời bị chặn lại trong phiên hôm nay, trong phần lớn thời gian dao động thị trường chìm trong sắc đỏ, có những thời điểm Vnindex giảm trên 20 điểm, tuy nhiên lực cầu bắt đáy mạnh mẽ vào cuối phiên giúp thị trường trụ vững. Hôm nay VNINDEX chốt phiên ở 1.053,66 điểm (-0,62, -0,06%) với khối lượng tiếp tục duy trì ở mức cao (trên bình quân 20 phiên). Với đà hồi phục mạnh về cuối phiên hôm nay nguy cơ Vindex gây xu hướng hồi phục và trở lại xu hướng downtrend trung hạn tạm thời không xảy ra, đà hồi phục mạnh về cuối phiên cũng là tín hiệu tích cực đem lại hy vọng vùng hỗ trợ 1050 khá vững. Theo góc nhìn ngắn hạn, VNINDEX vẫn đang ngoài vùng downtrend trung hạn và đang vận động trong kênh tăng giá ngắn hạn nhưng rủi ro gây trend đang tăng lên khi Vindex một lần nữa đang điều chỉnh trở lại ngưỡng hỗ trợ 1050.

Với góc nhìn trung - dài hạn, sau phiên hôm nay VNINDEX tạm thời thành công test lại ngưỡng 1050 và trụ vững nhưng rủi ro Vnindex gây trend hồi phục vẫn cao, tuy nhiên vẫn kỳ vọng Vnindex có thể duy trì được xu hướng hồi phục sau phiên dao động tích cực hôm nay. Thị trường đang vận động trong sóng hồi nhưng khó có khả năng hình thành uptrend trung dài hạn. Trạng thái hồi phục sẽ gặp phải ngưỡng cản quanh 1.150 điểm và có thể VNINDEX sẽ hướng tới một giai đoạn tích lũy chặt chẽ trở lại quanh khu vực cân bằng mới trong một khoảng thời gian dài nếu không có những thông tin xấu bất thường. Về vĩ mô trong ngắn hạn những tín hiệu giảm lãi suất của các NHTM là tín hiệu tích cực, tuy nhiên ẩn số đối với thị trường trái phiếu doanh nghiệp là chưa thể định lượng, Kinh tế toàn cầu vẫn đang trong giai đoạn khó khăn đặc biệt là cuộc xung đột Nga - Ukraine có xu hướng leo thang khiến giá năng lượng và nhiều mặt hàng nguyên liệu cơ bản tiếp tục biến động khó lường và nguy cơ lạm phát, lãi suất tiếp tục tăng vẫn là rủi ro lớn. Về mặt kỹ thuật thị trường vẫn đang vận động trong kênh hồi phục và chưa bị phá vỡ bất chấp phiên điều chỉnh mạnh hôm nay, đang có tín hiệu tích cực ở nhóm một số cổ phiếu đầu ngành đặc biệt là Bank khi nhóm này chứng tỏ sức mạnh và không giảm điểm sâu, nhiều cổ phiếu như VCB, BID... vẫn dao động quanh đỉnh thời đại và có thể vượt đỉnh. Tín hiệu tiếp theo để có thể hy vọng thị trường đang dần tìm đến vùng tích lũy ở khu vực hiện tại đó là khối lượng dao động đang có dấu hiệu giảm dần (tín hiệu của tích lũy cạn kiệt là trạng thái tích lũy tin cậy nhất). Do đó cơ hội đầu tư trung dài hạn vẫn xuất hiện trong giai đoạn hiện nay.

Về ngắn hạn phiên dao động mạnh về cuối phiên hôm nay nếu thị trường có thể hồi phục trong các phiên tới thì có thể kỳ vọng Vnindex phục hồi thành công sẽ hướng tới mục tiêu 1.150 điểm, về trung hạn VNINDEX vẫn đang trong khu vực hồi phục để hướng tới khu vực tích lũy cân bằng. Cơ hội giải ngân vẫn xuất hiện ở cả ngắn, trung - dài hạn. Với danh mục ngắn hạn nhà đầu tư có thể lựa chọn dòng cổ phiếu đang mạnh trở lại sau điều chỉnh và có thể giải ngân nếu VNINDEX test ngưỡng 1050 thành công, với nhà đầu tư trung - dài hạn thì mục tiêu giải ngân nên hướng tới các nhóm cổ phiếu đầu ngành, các cổ phiếu đang tích lũy và không bị điều chỉnh sâu, có kỳ vọng kết quả kinh doanh tiếp tục tăng trưởng trong năm nay. Quý nhà đầu tư có thể tham khảo các mã cổ phiếu trong danh mục khuyến nghị đính kèm để có lựa chọn phù hợp!



## MARKET LENS

Phiên giao dịch ngày: 23/2/2023

## DANH SÁCH CỔ PHIẾU THEO DÕI

MÃ	Giá hiện tại (1.000đ)	Vùng mua dự kiến (1.000 đ)	Giá mục tiêu (1.000 đ)	Giá dừng lỗ (1.000đ)	Thông số cơ bản			Điều kiện giải ngân
					P/E	T.trưởng Doanh thu	T.trưởng Lợi nhuận	
FRT	75.40	69-73	85-87	64	22.9	34.1%	-12.0%	Theo dõi chờ giải ngân
LPB	14.15	12-13	17-18	11	5.0		57.0%	Theo dõi chờ giải ngân
IJC	13.85	11-11.8	15-16	10	6.8	-24.3%	-17.0%	Theo dõi chờ giải ngân
BSR	16.44	16-17.2	20.5-21.5	15	3.5	65.3%	115.2%	Theo dõi chờ giải ngân

## DANH SÁCH KHUYẾN NGHỊ ĐANG MỞ

Ngày mở vị thế	MÃ	Giá hiện tại (1.000đ)	Giá mua (1.000đ)	Giá mục tiêu (1.000 đ)	Giá dừng lỗ (1.000đ)	Hiệu quả đầu tư (%)	Cập nhật Vị thế/trạng thái
18/11/2022	PVS	26.50	17.50	28-30	25	51.43%	Nắm giữ
18/1/2023	GMD	52.20	48.05	57-59	52	8.64%	Nắm giữ
1/2/2023	BCM	84.60	84.00	110	81	0.71%	Nắm giữ
16/2/2023	POW	12.20	12.10	16-16.5	11.5	0.83%	Nắm giữ



## TIN VĨ MÔ

**Tây Ban Nha muốn đầu tư đường sắt tốc độ cao tại Việt Nam**

Sau Ngân hàng Thế giới (WB), Nhật Bản, Tây Ban Nha cũng bày tỏ sự quan tâm tới đầu tư đường sắt tốc độ cao tại Việt Nam, trong đó có Dự án đường sắt tốc độ cao Bắc - Nam. Hiện Tây Ban Nha chỉ xếp sau Trung Quốc về chiều dài hệ thống đường sắt tốc độ cao.

**Nhà đầu tư Đài Loan muốn rót vốn xây dựng nhà máy sản xuất phan phân đĩa ô tô tại Hải Dương**

Mới đây, lãnh đạo UBND tỉnh Hải Dương đã có buổi làm việc với nhà đầu tư Đài Loan (Công ty TNHH NeoSCM) về việc đầu tư xây dựng nhà máy sản xuất phan phân đĩa ô tô.

**Một địa phương Trung Quốc muốn mở nhiều tuyến vận tải biển tới Việt Nam**

Làm việc với lãnh đạo Bộ Giao thông vận tải Việt Nam (GTVT), lãnh đạo tỉnh Hải Nam - Trung Quốc) đề xuất khôi phục tuyến vận tải biển cảng Dương Phố (Hải Nam) - cảng Hải Phòng; mở thêm tuyến vận tải mới để khai thác cả khách và hàng nổi các cảng của Hải Nam với Quảng Ninh, Đà Nẵng, Nha Trang.

**Thách thức và cơ hội của công nghiệp phụ trợ ô tô Việt Nam**

Công nghiệp phụ trợ là điều tiên quyết giúp các thương hiệu tăng cường sản xuất, giảm giá thành ô tô. Bên cạnh những tồn đọng cần khắc phục, lĩnh vực này đang mang tới nhiều dấu hiệu tích cực vào năm 2023.

**Đẩy mạnh đàm phán các FTA mới, giải pháp quan trọng trong hoạt động xuất khẩu 2023**

Để đạt mục tiêu tăng trưởng xuất khẩu khoảng 6% và tiếp tục duy trì xuất siêu, việc triển khai thực hiện tốt cam kết FTA gắn với đẩy mạnh đàm phán các FTA mới, mở rộng, đa dạng hoá thị trường xuất khẩu là một trong những giải pháp cần được thực hiện.

**Đà Nẵng: Giải ngân vốn đầu tư công là một trong những nhiệm vụ trọng tâm**

Sáng 22/2, UBND thành phố Đà Nẵng đã tổ chức Hội nghị chuyên đề đánh giá kết quả thực hiện Kế hoạch đầu tư công năm 2022 và triển khai Kế hoạch đầu tư công năm 2023.

**Hải Nam sẽ sớm khôi phục các chuyến bay, tuyến du lịch biển đến Việt Nam**

Bí thư Tỉnh uỷ Hải Nam (Trung Quốc) cho biết, trong thời gian tới địa phương này sẽ phối hợp sớm khôi phục các chuyến bay và tuyến du lịch biển đến Việt Nam; sớm thành lập Văn phòng xúc tiến thương mại Việt Nam tại Hải Nam; tăng cường nhập khẩu nông sản Việt Nam, trong đó có trái dưa...

**Khách quốc tế qua sân bay Việt Nam tăng mạnh**

Cục Hàng không Việt Nam cho biết, trong 2 tháng đầu năm nay, khách qua các sân bay Việt Nam đạt hơn 19,7 triệu lượt (tăng hơn 91% so với cùng kỳ năm trước); lượng khách quốc tế đi/đến Việt Nam cũng vọt tăng mạnh lên tới 4,7 triệu lượt.



## TIN CHỨNG KHOÁN

**Hơn 53% tổng lượng cổ phiếu lưu hành của NT2 được "mở khóa" sang dạng tự do chuyển nhượng**

Nhiều khả năng, số cổ phiếu trên thuộc về công ty mẹ là Tổng Công ty Điện lực Dầu khí Việt Nam – CTCP (PV Power).

**Dự báo thanh khoản sụt giảm, MBS vẫn lên mục tiêu lợi nhuận 2023 tăng trưởng 36%**

Nhìn lại năm 2022, MBS ghi nhận lãi trước thuế 661 tỷ đồng, giảm 10% so với cùng kỳ và chỉ đạt 60% kế hoạch đề ra.

**Sóng đầu tư công "thổi hơi nóng" tại cao tốc Bắc - Nam, doanh nghiệp cung cấp nhựa đường "bốc đầu", cổ phiếu tăng gấp đôi từ đầu năm**

Ước tính dự án sẽ cần 2,4 triệu tấn nhựa đường, tương đương mức sản lượng tiềm năng của Tổng Công ty Hóa dầu Petrolimex - CTCP (HNX) có thể cung cấp trong 5 năm tới là 733.000 tấn (giả định thị phần không đổi ở mức 30%).

**HNX công bố danh sách 54 doanh nghiệp từng chậm thanh toán gốc, lãi trái phiếu**

Nhiều cái tên quen thuộc như Novaland, Apex English, Danh Khôi, Hưng Thịnh Incons, ... góp mặt trong danh sách của HNX.

**FPT có thêm thương vụ M&A với doanh nghiệp Mỹ**

FPT Software sẽ mua lại mảng kinh doanh chiến lược của công ty công nghệ Mỹ Intertec International.

**Sửa Nghị định về trái phiếu doanh nghiệp: Cởi nút thắt, khơi kênh dẫn vốn**

Hiệp hội Thị trường Trái phiếu Việt Nam cho biết, năm 2023, sẽ có khoảng 309.000 tỷ đồng trái phiếu đáo hạn. Trong đó, riêng trái phiếu bất động sản cần đáo hạn là 119.000 tỷ đồng. Trước bối cảnh thị trường trái phiếu đang gặp nhiều bế tắc, Bộ Tài chính vừa trình Chính phủ dự thảo sửa đổi Nghị định 65/2022 với nhiều giải pháp gỡ khó cho doanh nghiệp.

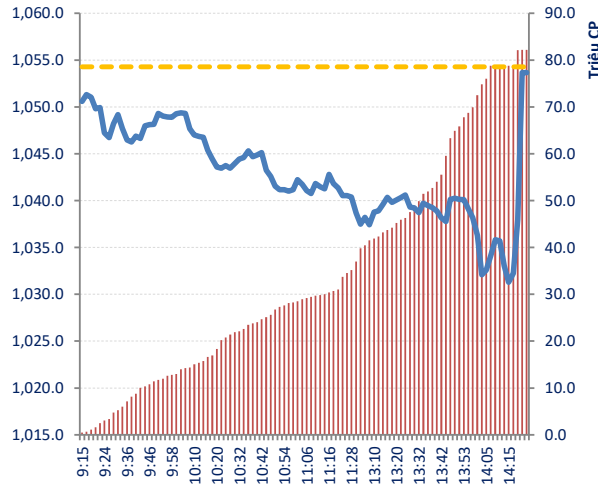
**Kinh Bắc (KBC) dự kiến rót 10.000 tỷ đồng vào dự án tại Thành phố Hải Phòng**

Theo chủ đầu tư, Khu công nghiệp Tràng Duệ 3 sẽ thu hút các dự án trong lĩnh vực điện tử, linh kiện điện tử, cơ khí chính xác, đặc biệt là các dự án lớn như LG và vệ tinh của LG.

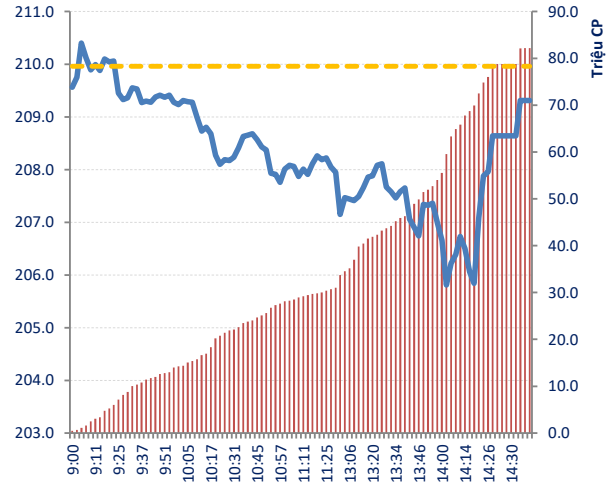


### THỐNG KÊ GIAO DỊCH

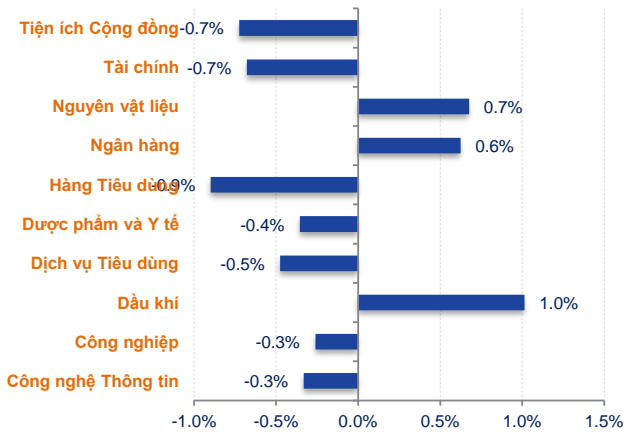
#### KLGD và VN-Index trong phiên



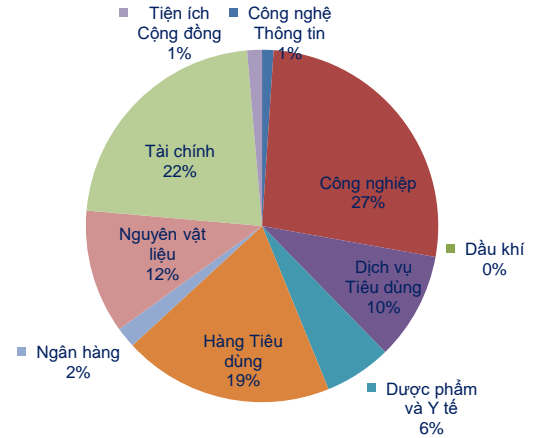
#### KLGD và HNX-Index trong phiên



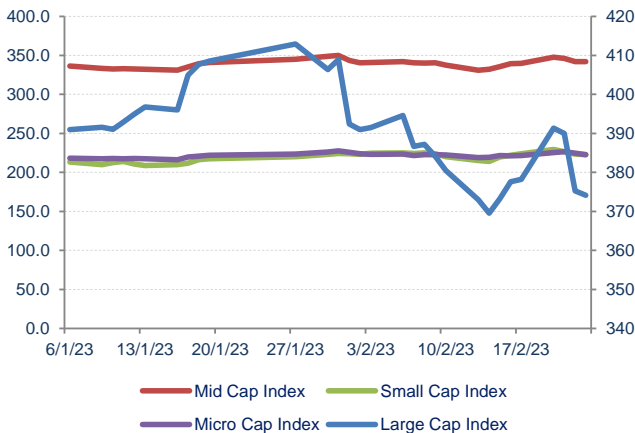
#### Biến động giá phân theo nhóm Ngành



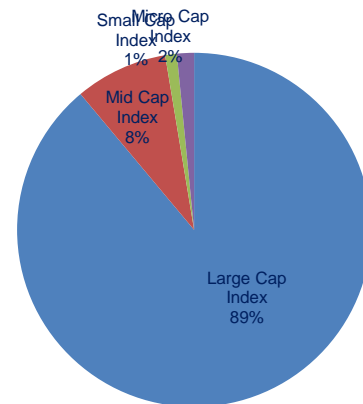
#### Giá trị giao dịch phân theo nhóm Ngành



#### Chuỗi Index theo nhóm vốn hóa



#### Giá trị giao dịch theo nhóm vốn hóa



#### Nhóm vốn hóa được phân loại bởi StoxPlus:

Large Cap: Vốn hóa trên 5000 tỷ      Small Cap: Vốn hóa từ 500 - 1000 tỷ  
 Mid Cap: Vốn hóa từ 1000 - 5000 tỷ      Micro Cap: Vốn hóa dưới 500 tỷ



## HOSE

## HNX

## Top 5 CP NĐT nước ngoài mua và bán nhiều nhất

TT	Mã CK	KL mua ròng	Mã CK	KL bán ròng	TT	Mã CK	KL mua ròng	Mã CK	KL bán ròng
1	HCM	547,100	FUEVFNVD	3,667,900	1	IDC	152,100	PVS	113,300
2	POW	376,500	VRE	2,936,500	2	MBG	25,200	CEO	44,400
3	STB	352,900	VND	2,787,000	3	SHS	19,950	PLC	15,100
4	NT2	249,300	VHM	1,918,400	4	TNG	13,500	NVB	9,267
5	E1VFN30	233,500	HPG	1,822,300	5	PCG	10,000	ICG	5,300

## Top 5 CP có KLGD lớn nhất trong ngày

Mã	Giá TC (*)	Giá đóng	%	KLGD	Mã	Giá TC (*)	Giá đóng	%	KLGD
HPG	21.20	21.50	↑ 1.42%	33,590,000	SHS	8.50	8.60	↑ 1.18%	12,495,627
VND	14.30	14.50	↑ 1.40%	29,217,300	CEO	21.50	21.50	→ 0.00%	10,572,049
HSG	15.00	15.80	↑ 5.33%	23,886,000	PVS	26.00	26.50	↑ 1.92%	10,194,603
HQC	3.46	3.65	↑ 5.49%	20,913,500	IDC	39.50	40.10	↑ 1.52%	5,835,457
VPB	17.45	17.55	↑ 0.57%	20,625,500	HUT	14.70	14.80	↑ 0.68%	4,048,903

## Top 5 CP tăng giá nhiều nhất trong ngày

Mã	Giá TC (*)	Giá đóng	+/-	%	Mã	Giá TC (*)	Giá đóng	+/-	%
SRC	20.80	22.25	1.45	↑ 6.97%	SDN	41.00	45.10	4.10	↑ 10.00%
AMD	1.44	1.54	0.10	↑ 6.94%	CTB	21.80	23.90	2.10	↑ 9.63%
HOT	18.80	20.10	1.30	↑ 6.91%	VNT	65.60	71.90	6.30	↑ 9.60%
CLW	23.90	25.55	1.65	↑ 6.90%	BPC	11.60	12.70	1.10	↑ 9.48%
LAF	14.50	15.50	1.00	↑ 6.90%	VDL	17.80	19.40	1.60	↑ 8.99%

## Top 5 CP giảm giá nhiều nhất trong ngày

Mã	Giá TC (*)	Giá đóng	+/-	%	Mã	Giá TC (*)	Giá đóng	+/-	%
UDC	4.59	4.27	-0.32	↓ -6.97%	DNC	44.00	39.60	-4.40	↓ -10.00%
SSC	33.10	30.80	-2.30	↓ -6.95%	VSA	25.00	22.50	-2.50	↓ -10.00%
SVI	62.00	57.70	-4.30	↓ -6.94%	QHD	36.50	32.90	-3.60	↓ -9.86%
APC	13.20	12.30	-0.90	↓ -6.82%	PPE	11.20	10.10	-1.10	↓ -9.82%
PTL	3.97	3.70	-0.27	↓ -6.80%	HHC	102.00	92.00	-10.00	↓ -9.80%

(\*) Giá điều chỉnh



## CHỈ SỐ TÀI CHÍNH

## Top KLGD lớn nhất HOSE

Mã	KLGD	ROE	EPS	P/E	P/B
HPG	33,590,000	9.1%	1,459	14.5	1.3
VND	29,217,300	10.0%	1,095	13.1	1.2
HSG	23,886,000	-10.0%	(1,793)	-	0.9
HQC	20,913,500	0.4%	38	91.3	0.4
VPB	20,625,500	19.2%	2,715	6.4	1.1

## Top KLGD lớn nhất HNX

Mã	KLGD	ROE	EPS	P/E	P/B
SHS	12,495,627	2.1%	224	37.9	0.7
CEO	10,572,049	7.7%	1,081	19.9	1.5
PVS	10,194,603	6.1%	1,617	16.1	1.0
IDC	5,835,457	40.1%	7,001	5.6	2.0
HUT	4,048,903	3.6%	399	36.9	1.3

## Top Đột biến giá HOSE

Mã	+/-%	ROE	EPS	P/E	P/B
SRC	↑ 7.0%	6.4%	989	21.0	1.3
AMD	↑ 6.9%	-8.1%	(914)	-	0.1
HOT	↑ 6.9%	-40.1%	(2,378)	-	4.0
CLW	↑ 6.9%	12.8%	2,319	10.3	1.3
LAF	↑ 6.9%	13.4%	1,748	8.3	1.1

## Top Đột biến giá HNX

Mã	+/-%	ROE	EPS	P/E	P/B
SDN	↑ 10.0%	29.9%	10,320	4.0	1.1
CTB	↑ 9.6%	20.2%	3,639	6.0	1.2
VNT	↑ 9.6%	-5.5%	(843)	-	3.3
BPC	↑ 9.5%	1.1%	273	42.6	0.5
VDL	↑ 9.0%	-1.1%	(152)	-	1.3

## Top KLGD NĐT nước ngoài mua ròng HOSE

Mã	KL mua	ROE	EPS	P/E	P/B
HCM	547,100	11.2%	1,864	13.0	1.4
POW	376,500	5.9%	809	14.8	0.8
STB	352,900	13.8%	2,674	9.2	1.2
NT2	249,300	16.8%	2,533	11.2	1.8
E1VFN30	233,500	N/A	N/A	N/A	N/A

## Top KLGD NĐT nước ngoài mua ròng HNX

Mã	KL mua	ROE	EPS	P/E	P/B
IDC	152,100	40.1%	7,001	5.6	2.0
MBG	25,200	9.4%	953	4.9	0.4
SHS	19,950	2.1%	224	37.9	0.7
TNG	13,500	18.0%	2,873	6.1	1.0
PCG	10,000	0.1%	5	1,223.8	0.7

## Top Vốn hóa HOSE

Mã	Vốn hóa	ROE	EPS	P/E	P/B
VCB	440,124	24.2%	6,316	14.7	3.2
BID	227,634	19.1%	3,597	12.5	2.2
GAS	204,793	26.1%	7,730	13.8	3.3
VIC	202,139	5.7%	2,159	24.6	1.5
VHM	185,496	20.5%	6,575	6.5	1.2

## Top Vốn hóa HNX

Mã	Vốn hóa	ROE	EPS	P/E	P/B
KSF	15,000	5.7%	1,243	40.2	2.2
THD	13,720	4.4%	776	50.5	2.3
IDC	13,035	40.1%	7,001	5.6	2.0
PVS	12,427	6.1%	1,617	16.1	1.0
PVI	11,595	0.5%	168	295.3	1.5

## Top CP có hệ số Beta cao nhất sàn HOSE

Mã	Beta	ROE	EPS	P/E	P/B
ANV	2.85	25.8%	5,300	6.2	1.4
TCD	2.80	13.5%	1,544	4.0	0.4
DXG	2.73	1.1%	245	44.8	0.5
CMX	2.71	5.4%	717	12.8	0.7
DXS	2.66	4.0%	704	9.8	0.4

## Top CP có hệ số Beta cao nhất sàn HNX

Mã	Beta	ROE	EPS	P/E	P/B
L14	3.83	3.3%	615	79.0	3.7
CEO	3.42	7.7%	1,081	19.9	1.5
APS	3.24	-37.7%	(5,393)	-	0.8
IDJ	3.09	9.8%	866	9.9	0.8
API	2.90	13.2%	1,411	6.5	0.8





Website: [www.shs.com.vn](http://www.shs.com.vn)

Chịu trách nhiệm nội dung:

**Phó phòng: Hồ Ngọc Việt Cường**  
[cuong.hnv2@shs.com.vn](mailto:cuong.hnv2@shs.com.vn)

**Tổ trưởng nghiệp vụ: Phan Tấn Nhật**  
[nhat.pt@shs.com.vn](mailto:nhat.pt@shs.com.vn)

**Chuyên viên: Nguyễn Đình Thắng**  
[thang.nd@shs.com.vn](mailto:thang.nd@shs.com.vn)

*Tất cả những thông tin nêu trong báo cáo nghiên cứu này đã được xem xét cẩn trọng, tuy nhiên Công ty Cổ phần Chứng khoán Sài Gòn - Hà Nội (SHS) không chịu bất kỳ một trách nhiệm nào đối với tính chính xác của những thông tin được đề cập đến trong báo cáo. Các quan điểm, nhận định và đánh giá trong báo cáo này là quan điểm cá nhân của các chuyên viên phân tích mà không đại diện cho quan điểm của SHS.*

*Báo cáo này chỉ nhằm mục tiêu cung cấp thông tin mà không hàm ý khuyên người đọc mua, bán hay nắm giữ chứng khoán. Người đọc chỉ nên sử dụng báo cáo nghiên cứu này như là một nguồn thông tin tham khảo.*

*SHS có thể có những hoạt động hợp tác kinh doanh với các đối tượng được đề cập đến trong báo cáo này. Người đọc cần lưu ý rằng SHS có thể có những xung đột lợi ích đối với các nhà đầu tư khi thực hiện báo cáo nghiên cứu phân tích này.*

*Dữ liệu tài chính được cung cấp bởi FiinGroup và Fialda*

Mọi thông tin xin vui lòng liên hệ:

### **Phòng Phân tích - Công ty Cổ Phần Chứng khoán Sài Gòn - Hà Nội**

#### **Trụ sở chính tại Hà Nội**

Tầng 1-5, Tòa nhà Unimex Hà Nội,  
Số 41 Ngô Quyền, Hàng Bài,  
Hoàn Kiếm, Hà Nội  
Tel: 84.24.38181888  
Fax: 84.24.38181688  
Email: [contact@shs.com.vn](mailto:contact@shs.com.vn)

#### **Chi nhánh Hồ Chí Minh**

Tầng 1&3, Tòa nhà AS,  
Số 236-238 Nguyễn Công Trứ,  
P.Nguyễn Thái Bình, Q.1, HCM  
Tel: 84.28.39151368  
Fax: 84.28.39151369  
Email: [contact-hcm@shs.com.vn](mailto:contact-hcm@shs.com.vn)

#### **Chi nhánh Đà Nẵng**

Tầng 8, Tòa nhà Thành Lợi 2,  
Số 03 Lê Đình Lý, Phường Vĩnh  
Trung, Quận Thanh Khê, Thành  
phố Đà Nẵng  
Tel: 84.236.3525777  
Fax: 84.236.3525779  
Email: [contact-dn@shs.com.vn](mailto:contact-dn@shs.com.vn)