

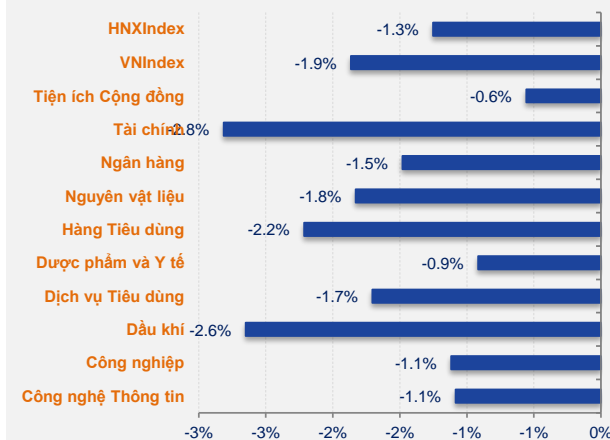


## WEEKLY WRAP

Tuần GD: 20/2/2023 - 24/2/2023

Index Tuần	HOSE	+/-	HNX	+/-
<b>Thống kê thị trường</b>				
Index	1,039.56 ↓	-1.9%	207.32 ↓	-1.3%
KLGD (trCP)	3,245.51 ↑	29.2%	429.91 ↑	37.0%
GTGD (tỷ VND)	54,890.82 ↑	27.2%	6,783.64 ↑	39.9%
Tổng cung (trCP)	7,127.49 ↑	24.9%	659.00 ↑	30.4%
Tổng cầu (trCP)	7,337.38 ↑	28.3%	645.42 ↑	34.6%
<b>Giao dịch NĐT nước ngoài</b>				
KL mua (trCP)	215.06 ↓	-4.5%	6.64 ↑	50.8%
KL bán (trCP)	269.71 ↑	7.8%	1.55 ↑	34.5%
GT mua (tỷ VND)	5,964.60 ↓	-3.9%	168.85 ↑	101.9%
GT bán (tỷ VND)	7,387.62 ↑	10.6%	43.85 ↑	112.6%

## Biến động giá Ngành theo Tuần



## Giá trị giao dịch mua ròng của NĐT nước ngoài



## TOP CÁC CỔ PHIẾU CÓ ẢNH HƯỞNG NHẤT ĐẾN VN-INDEX



## THỊ TRƯỜNG TUẦN QUA

Thị trường quay trở lại đà điều chỉnh trong tuần qua với mức giảm vừa phải. Nhưng thanh khoản trong tuần có sự gia tăng rõ nét thể hiện việc áp lực bán là tương đối mạnh.

Kết thúc tuần giao dịch, VN-Index giảm 19,75 điểm (-1,9%) xuống 1.039,56 điểm, HNX-Index giảm 2,66 điểm (-1,3%) xuống 207,32 điểm. Giá trị giao dịch trên HOSE tăng 27,2% so với tuần giao dịch trước đó lên 54.889 tỷ đồng tương ứng với khối lượng giao dịch tăng 29,2% lên 3.245 triệu cổ phiếu. Giá trị giao dịch trên HNX tăng 39,9% lên 6.784 tỷ đồng tương ứng với khối lượng giao dịch tăng 37% lên 430 triệu cổ phiếu.

Thị trường điều chỉnh trong tuần qua khiến cho toàn bộ các nhóm ngành chính đều có sự suy giảm.

Nhóm cổ phiếu tài chính giảm mạnh nhất với 2,8% giá trị vốn hóa với sự sụt giảm mạnh từ ngành con bất động sản với mức giảm trong tuần qua là 3% với các cổ phiếu tiêu biểu như VHM (-5,3%), NVL (-2,1%), PDR (-3,7%), DXG (-7,2%), NLG (-8,9%), KDH (-6,5%)... Các ngành con còn lại là chứng khoán và bảo hiểm cũng giảm nhưng mức đóng góp là ít hơn vào mức giảm chung của ngành tài chính.

Tiếp theo là nhóm cổ phiếu dầu khí với mức giảm 2,6% giá trị vốn hóa với các đại diện tiêu biểu trong ngành có thể kể đến như BSR (-1,2%), PVD (-5,7%), PVS (-1,5%), PVT (-4,7%)...

Ngành hàng tiêu dùng giảm 2,2% vốn hóa, do chịu áp lực điều chỉnh đến từ các cổ phiếu trụ cột như VNM (-1,7%), MSN (-5,9%), BHN (-1,1%)...

Các ngành còn lại đều ghi nhận mức giảm nhưng nhẹ nhàng hơn, lần lượt là nguyên vật liệu (-1,8%) do ngành con cấp 2 là hóa chất giảm 2,7% vốn hóa.

Trụ cột thị trường là ngân hàng cũng điều chỉnh (-1,5%), công nghiệp và công nghệ thông tin cùng mức giảm 1,1%, dược phẩm và y tế (-0,9%), tiềm ích cộng đồng (-0,6%).

Khối ngoại tiếp tục bán ròng trên hai sàn trong tuần qua với giá trị ròng khoảng 1.298 tỷ đồng. Xét theo khối lượng ròng, DXG là mã chứng khoán bị bán ròng nhiều nhất với 13,6 triệu cổ phiếu. Tiếp theo là VND và VHM với lần lượt 5,9 và 5,7 triệu cổ phiếu. Ở chiều ngược lại, NKG là mã chứng khoán được mua ròng nhiều nhất với 3,7 triệu cổ phiếu.

Trên thị trường phái sinh, hợp đồng tương lai VN30 tháng 3/2023 đang thấp hơn chỉ số cơ sở VN30 với mức chênh lệch 10,42 điểm. Điều này cho thấy là các trader vẫn đang khá tiêu cực về triển vọng thị trường trong ngắn hạn.

# WEEKLY WRAP

Tuần GD: 20/2/2023 - 24/2/2023

## PHÂN TÍCH KỸ THUẬT



Thị trường điều chỉnh trở lại trong tuần giao dịch qua với thanh khoản gia tăng so với hai tuần trước đó và vượt qua mức trung bình của 20 tuần gần nhất. Kết hợp với diễn biến giao dịch trong tuần qua thì có thể thấy là áp lực bán đã gia tăng trong bốn phiên cuối tuần để phủ nhận hoàn toàn nỗ lực mua lên trong phiên đầu tuần.

Với tuần điều chỉnh vừa qua thì VN-Index đã kết tuần dưới vùng kháng cự trong khoảng 1.055-1.065 điểm (MA20-50). Tuy vậy, chỉ số này vẫn duy trì được trên ngưỡng hỗ trợ quanh 1.035 điểm (MA100). Chúng tôi kỳ vọng, trong tuần giao dịch tiếp theo, lực cầu gia tăng tại các vùng giá thấp có thể giúp cho thị trường hồi phục trở lại với mục tiêu là vùng kháng cự trong khoảng 1.055-1.065 điểm (MA20-50).

## NHẬN ĐỊNH THỊ TRƯỜNG

Đà giảm của thị trường chưa có dấu hiệu dừng lại khi thị trường tiếp tục giảm điểm trong tuần này. Những hy vọng về giai đoạn phục hồi tiếp theo bởi tuần tăng điểm nhẹ trước đó đã không thành hiện thực khi thị trường tiếp tục yếu đi, kết tuần Vnindex đóng cửa ở 1.039,56 điểm (- 20 điểm, - 1,89%) tốc độ điều chỉnh của tuần này dù không quá mạnh tuy nhiên VN-INDEX đang tiến sát đến ngưỡng hỗ trợ 1030 điểm (nếu Vnindex thủng ngưỡng này thị trường sẽ trở lại xu hướng downtrend trung hạn) đồng thời Vnindex cũng có nguy cơ gãy xu hướng hồi phục ngắn hạn nếu không phục hồi trong tuần tới. Xét theo phân tích kỹ thuật, thị trường vẫn đang vận động bên ngoài kênh downtrend trung hạn và vẫn có hy vọng tiếp tục sóng hồi nhưng rủi ro đang tăng cao sau tuần giảm điểm này. VN-INDEX đang bị thử thách trước kỳ vọng có thể duy trì trạng thái vận động bên ngoài downtrend trung hạn và hy vọng hồi phục vẫn còn khi một số yếu tố vận động tích cực của một số cổ phiếu dẫn dắt đặc biệt là dòng Bank vẫn đang có xu hướng vượt đỉnh đem đến hy vọng sẽ là trụ đỡ thị trường trong thời gian tới.

Với góc nhìn trung - dài hạn chúng tôi vẫn luôn đề cập đến tình huống thị trường chưa thể tạo uptrend trong thời gian ngắn sắp tới, VN-INDEX chỉ đơn giản là đang vận động trong sóng hồi và cần thêm một giai đoạn khá dài quanh điểm cân bằng và tích lũy lại một cách chặt chẽ và tin cậy mới có thể tạo ra uptrend tiếp theo. Mặt khác giai đoạn hiện tại tình hình vĩ mô trong thời gian tới vẫn là một ẩn số khó dự đoán đặc biệt là ở thị trường tín dụng, trái phiếu cũng như nguy cơ kinh tế toàn cầu suy thoái và cuộc chiến Nga - Ukraine tiếp tục leo thang. Xét tổng thể thì mặt bằng giá cổ phiếu hiện tại đang khá hấp dẫn cho đầu tư trung - dài hạn, mặt khác đang có nhiều dòng cổ phiếu chủ chốt vẫn đang vận động tích cực, duy trì uptrend và còn có thể vượt đỉnh thời đại như Bank (BID, VCB...) hay công nghệ (FPT)... nên có thể kỳ vọng khả năng phân hóa của các dòng cổ phiếu và cơ hội giải ngân vẫn sẽ xuất hiện trong giai đoạn hiện tại. Hướng giải ngân vẫn là tập trung vào các cổ phiếu mạnh đang có xu hướng tích lũy, phục hồi sớm và tiếp tục duy trì uptrend, các cổ phiếu dẫn đầu ngành và vẫn duy trì được tăng trưởng lợi nhuận và tiếp tục có kỳ vọng tăng trưởng trong năm nay. Các nhà đầu tư có thể tận dụng giai đoạn thị trường điều chỉnh giảm như hiện nay để tăng tỷ trọng giải ngân.

Thị trường trong ngắn hạn là tương đối khó dự báo và rủi ro gãy xu hướng hồi phục ngắn hạn đang tăng lên, với trạng thái như hiện tại nếu tuần tới Vindex có thể phục hồi thì vẫn còn kỳ vọng sóng hồi tiếp tục và có thể giải ngân ngắn hạn, tuy nhiên trong trường hợp Vnindex tiếp tục suy yếu nhà đầu tư ngắn hạn không nên giải ngân mà ngược lại nên giảm tỷ trọng danh mục khi Vnindex có khả năng quay về xu hướng downtrend trung hạn. Đối với đầu tư trung - dài hạn, cho dù Vnindex có trở lại vận động trong kênh downtrend trung hạn thì khu vực 920-950 vẫn có thể trở thành ngưỡng hỗ trợ mạnh và là vùng đáy trung hạn do mặt bằng giá cổ phiếu đã giảm tương đối và trở nên hấp dẫn đồng thời có nhiều cổ phiếu chủ chốt vẫn vận động tích cực nên việc thị trường giảm điểm vẫn là cơ hội tăng tỷ trọng danh mục đầu tư.

Quý nhà đầu tư có thể tham khảo các mã cổ phiếu trong danh mục khuyến nghị đính kèm để có lựa chọn phù hợp!



## WEEKLY WRAP

Tuần GD: 20/2/2023 - 24/2/2023

## DANH SÁCH CỔ PHIẾU THEO DỐI

Mã	Giá hiện tại (1.000đ)	Vùng mua dự kiến (1.000 đ)	Giá mục tiêu (1.000 đ)	Giá dừng lỗ (1.000đ)	Thông số cơ bản			Điều kiện giải ngân
					P/E	T.trưởng Doanh thu TTM	T.trưởng Lợi nhuận TTM	
FRT	72.70	69-73	85-87	64	22.1	34.1%	-12.0%	Theo dõi chờ giải ngân
LPB	14.10	12-13	17-18	11	5.0		57.0%	Theo dõi chờ giải ngân
IJC	13.85	11-11.8	15-16	10	6.8	-24.3%	-17.0%	Theo dõi chờ giải ngân
BSR	16.31	16-17.2	20.5-21.5	15	3.5	65.3%	115.2%	Theo dõi chờ giải ngân

## DANH SÁCH KHUYẾN NGHỊ ĐANG MỞ

Ngày mở vị thế	Mã	Giá hiện tại (1.000đ)	Giá mua (1.000đ)	Giá mục tiêu (1.000 đ)	Giá dừng lỗ (1.000đ)	Hiệu quả đầu tư (%)	Cập nhật Vị thế/trạng thái
18/11/2022	PVS	25.60	17.50	28-30	25	46.29%	Nắm giữ
18/1/2023	GMD	51.50	48.05	57-59	52	7.18%	Bán
1/2/2023	BCM	84.10	84.00	110	81	0.12%	Nắm giữ
16/2/2023	POW	12.00	12.10	16-16.5	11.5	-0.83%	Nắm giữ

**BIẾN ĐỘNG NGÀNH****Ngành bất động sản giảm mạnh nhất trong tuần qua**

Bất động sản là ngành ghi nhận mức giảm lớn nhất tuần qua với 3,03% giá trị vốn hóa. Mặc dù gần đây đã có một số thông tin tích cực hỗ trợ ngành như đề xuất sửa đổi NĐ65 để hỗ trợ thị trường trái phiếu, một số ngân hàng giảm lãi suất cho vay bất động sản, hay 7 dự án đang được UBND TP.HCM đưa ra họp bàn để tháo gỡ khó khăn vướng mắc, nhưng dường như vẫn chưa đủ lấy lại niềm tin từ thị trường. Hai vướng mắc lớn nhất của thị trường BĐS hiện nay vẫn là (1) bế tắc về pháp lý chiếm 70% khó khăn của doanh nghiệp, và (2) khó khăn về nguồn vốn, từ tín dụng ngân hàng, trái phiếu doanh nghiệp, cho đến vốn từ thị trường chứng khoán và huy động từ khách hàng. Tổng giá trị hàng tồn kho của các doanh nghiệp BĐS niêm yết đạt trên 473.000 tỷ đồng, đã tăng 36% so với thời điểm đầu năm. Nhiều doanh nghiệp đang thiếu tiền mặt, âm dòng tiền, ảnh hưởng thanh khoản nghiêm trọng. Ngày 21/2, HNX ra thông báo danh sách các tổ chức phát hành chậm thanh toán gốc, lãi trái phiếu với tổng cộng 54 doanh nghiệp, trong đó, số lượng doanh nghiệp BĐS - Xây dựng là 34 doanh nghiệp, chiếm gần 63%.

**Ngành hóa chất giảm mạnh thứ hai trong tuần qua**

Nhiều cổ phiếu nhóm ngành hóa chất tuần qua đã ghi nhận giảm như DPM (-7,01%), DGC (-4,53%), DCM (-2,76%) qua đó toàn ngành ghi nhận mức giảm 2,69%. Áp lực bán gia tăng được cho đến từ đà giảm kéo dài của giá Ure. Tính đến giữa tháng 2/2023, giá Ure Trung Đông trung bình từ đầu năm đến nay là 411 USD/tấn — thấp hơn 29% so với mức trung bình của Q4/2022. Ở trong nước, nhu cầu Ure cho lúa Đông Xuân gần như đã tạm ngưng do các khu vực đã qua giai đoạn chăm bón. Mặc dù đã gặt hái được nhiều thành công trong năm 2022, các doanh nghiệp ngành phân bón lại được dự báo sẽ đối diện với nhiều khó khăn trong năm 2023 do xuất khẩu từ Trung Quốc và Nga phục hồi, cùng đó là xu hướng nhu cầu suy yếu từ Q4/2022 có thể kéo dài và trầm trọng hơn trong năm nay. Trước đó, giá Ure không tăng trong mùa cao điểm Q4/2022 đã phần nào phản ánh nhu cầu có thể tiếp tục giảm đi vào năm 2023.

**Ngành dầu khí giảm mạnh thứ ba**

Tuần vừa qua nhóm ngành dầu khí sụt giảm 2,64%, chủ yếu do các mã chủ đạo giảm như PVD (-5,67%), PLX (-2,3%), PVS (-1.54%) trong khi 2 mã quy mô nhỏ lại tăng gồm PVC (+12,6%), PVC (+2,7%). Giá dầu Brent thế giới trong tuần qua đi ngang ở mức khoảng 83USD/thùng. Giá giảm trong 2 phiên đầu tuần trước những lo ngại về lãi suất khó giảm sau khi FED công bố biên bản họp chính sách. Tuy nhiên giá tăng trở lại trong 2 phiên cuối tuần khi OPEC thông báo sản lượng tháng 1 giảm và Nga dự tính cắt giảm 25% sản lượng trong tháng 3 kéo theo rủi ro về sụt giảm nguồn cung. Thông tin nổi bật trong tuần là ngày 22/2 PVN và Liên doanh Marubeni-WTO đã ký thỏa thuận khung hợp đồng bán khí cho dự án Nhiệt điện Ô Môn 2. Đây là dự án nằm trong tổ hợp khí-điện lò B trong đó dự án mỏ khí do PVN nắm giữ 42,9% vốn có tổng vốn đầu tư 11 tỷ USD, trữ lượng 107 tỷ m3 trong 20 năm. Báo cáo Chính phủ cuối năm 2022 Bộ Công thương dự kiến sẽ trình phê duyệt FID vào tháng 6/2023 và có dòng khí đầu tiên vào Q4/2026. Trong tuần 2 quỹ Kiwoom (Hàn Quốc) và Delta Global (Singapore) đăng ký mua thêm tổng cộng 350.000 cổ phiếu PVS.



## TIN VÍ MÔ

<b>Bộ Tài chính đề xuất thu hẹp đối tượng không chịu thuế giá trị gia tăng</b>	Theo đề nghị xây dựng dự án Luật thuế giá trị gia tăng (GTGT) sửa đổi, Bộ Tài chính đề xuất thu hẹp đối tượng không chịu thuế GTGT, đối tượng chịu thuế GTGT 5%.
<b>Giải quyết các nút thắt ưu tiên phục vụ thi công đường bộ cao tốc Bắc – Nam</b>	Chiều nay (23/2), Thứ trưởng Bộ Giao thông Vận tải Lê Đình Thọ cùng Đoàn công tác đã làm việc với Lãnh đạo 2 tỉnh Quảng Bình và Quảng Trị để giải quyết các vướng mắc trong thực hiện dự án công trình đường bộ cao tốc Bắc – Nam phía Đông giai đoạn 2021 – 2025.
<b>Thách thức thuế tối thiểu toàn cầu với Việt Nam</b>	Khi thuế tối thiểu toàn cầu được áp dụng, một số tập đoàn lớn sẽ phải nộp thêm một phần thuế bổ sung ở nước khác nơi có trụ sở chính.
<b>Long An 'trái thăm đồ' đón nhà đầu tư</b>	Chiều 22/2, UBND tỉnh Long An đã tổ chức Hội nghị gặp gỡ giữa lãnh đạo tỉnh với các cơ quan ngoại giao, hiệp hội, doanh nghiệp năm 2023. Trong năm 2022, tốc độ tăng trưởng kinh tế (GRDP) Long An đạt 8,46%, quy mô kinh tế của tỉnh đứng thứ 12/63 tỉnh, thành cả nước; tổng thu ngân sách cao nhất từ trước đến nay, đạt mức 22.000 tỷ đồng.
<b>Kiên Giang đề xuất đầu tư 25.643 tỷ đồng xây cao tốc Hà Tiên - Rạch Giá</b>	Dự án cao tốc Hà Tiên - Rạch Giá, được UBND Kiên Giang đề xuất đầu tư 25.643 tỷ đồng, có chiều dài khoảng 86 km, hoàn thành vào năm 2027.
<b>Đến giữa tháng 2-2023, Việt Nam xuất siêu đạt 1,68 tỷ USD</b>	Theo thống kê sơ bộ của Tổng cục Hải quan, nửa đầu tháng 2-2023 (từ ngày 1 đến 15-2), kim ngạch xuất khẩu của nước ta đạt 13,44 tỷ USD.
<b>Đến năm 2030, sẽ xây mới 16 tuyến đường sắt</b>	Bộ Giao thông Vận tải thông tin, nhằm đáp ứng nhu cầu phát triển kinh tế-xã hội, hội nhập quốc tế, đảm bảo an ninh quốc phòng, Đại hội Đảng lần thứ XIII có chủ trương phát triển hệ thống đường sắt và được Chính phủ cụ thể hóa trong quy hoạch mạng lưới đường sắt; trong đó đến năm 2030 sẽ xây dựng mới 16 tuyến đường sắt quốc gia với tổng chiều dài khoảng 4.802km.
<b>Nhiều hạng mục xây dựng Cảng hàng không Điện Biên đang chậm tiến độ</b>	Đối với công trình nhà ga hành khách và các công trình phụ trợ của Cảng hàng không Điện Biên, Bộ GTVT đánh giá công trình bị chậm khoảng 2 tháng và khó hoàn thành vào tháng 8/2023 như kế hoạch.
<b>Báo Nhật: Chuyên gia dự báo giá nhà phân khúc cao cấp ở Việt Nam có thể giảm hơn 10% năm 2023</b>	Giá bất động sản cao cấp tại Việt Nam có thể sẽ giảm trong năm nay, khi các nhà đầu cơ bất động sản phải xoay sở với chi phí thế chấp cao hơn và buộc phải bán, các giám đốc điều hành trong ngành chia sẻ với Nikkei Asia.



TIN DOANH NGHIỆP

**Kido (KDC) hoãn chia cổ tức đặc biệt 50%, góp vốn thành lập công ty chế biến nước mắm**

Ngày đăng ký cuối cùng và thời gian chi trả cổ tức đặc biệt nói trên sẽ được công ty thông báo sau.

**Nửa thập kỷ dang dở của Thế giới Di động: Tham vọng từ chuỗi kính mắt, Điện thoại siêu rẻ, 5 chuỗi AVA... cho đến Bluetronics đều thành "sửa sai"**

Sự thành công của hai chuỗi bán lẻ thôi thúc MWG đặt loạt tham vọng tiếp theo, song hơn nửa thập kỷ trở lại đây hầu hết đều dang dở.

**Một công ty bảo hiểm Hàn Quốc trở thành cổ đông chi phối của Bảo hiểm Hàng không (AIC)**

Nhóm cổ đông này bao gồm 19 nhà đầu tư cá nhân và 1 nhà đầu tư tổ chức đã ký hợp đồng chuyển nhượng 75 triệu cổ phiếu AIC cho DB Insurance.

**Công ty Pouyuen Việt Nam sẽ không tái ký hợp đồng với khoảng 2.500 lao động**

Chiều 23/2, tại buổi họp báo cung cấp thông tin kinh tế - xã hội trên địa bàn TP HCM, ông Nguyễn Văn Lâm – Phó Giám đốc Sở Lao động Thương binh Xã hội TP HCM trả lời xung vấn đề liên quan đến Công ty Pouyuen Việt Nam.

**Hé mở H&T Group Việt Nam - nhà đầu tư muốn làm dự án nghìn tỷ tại Nghệ An**

Dù "rộng cửa" tại dự án nghìn tỷ ở Nghi Lộc, song danh tính cũng như năng lực thực sự của H&T Group Việt Nam vẫn còn là ẩn số lớn với phần đa công chúng.

**IFC và BAF ký kết các hợp đồng đầu tư**

Ngày 23/02/2023, Lễ Công bố Đối tác Chiến lược và Ký kết các Hợp đồng Đầu tư giữa Tổ chức Tài chính Quốc Tế (IFC) và Công ty Cổ phần Nông Nghiệp BaF Việt Nam (BaF, Công ty) đã diễn ra tại Khách sạn Vinpearl Landmark 81.

**Cổ phiếu đầu tư công 'nổi sóng'**

Thống kê cho thấy hầu hết các mã cổ phiếu đầu tư công thuộc nhóm xây dựng hạ tầng tính từ đầu năm đến nay đều đạt tỷ suất tăng trưởng dương.

**Trộm nước ngầm, FLC bị truy thu hơn 8 tỷ đồng**

Cty Cổ phần Tập đoàn FLC đã tự ý khai thác trái phép gần 600 nghìn m3 nước ngầm tại phường Hà Trung, thành phố Hạ Long (Quảng Ninh) khiến cho doanh nghiệp này bị truy thu số tiền lên đến hơn 8 tỷ đồng.

**Sau một năm gây thất vọng, Cao su Sao vàng (SRC) đặt mục tiêu lợi nhuận 2023 gấp gần 3 lần cùng kỳ**

Ngoài ra, SRC dự kiến chia cổ tức 2023 không thấp hơn 10%.



## HOSE

## HNX

## Top 5 CP NĐT nước ngoài mua và bán nhiều nhất

TT	Mã CK	KL mua ròng	Mã CK	KL bán ròng
1	NKG	3,671,100	DXG	(13,632,300)
2	HSG	2,353,000	VND	(5,948,900)
3	NVL	1,891,200	VHM	(5,688,500)
4	POW	1,745,300	GEX	(4,340,100)
5	PC1	1,166,700	DCM	(4,262,900)

TT	Mã CK	KL mua ròng	Mã CK	KL bán ròng
1	PVS	1,715,500	PMC	(217,080)
2	IDC	1,585,900	KLF	(205,000)
3	TNG	867,799	PVI	(49,600)
4	SHS	740,350	BTS	(31,000)
5	CEO	185,900	NVB	(27,348)

## Top 5 CP có KLGD lớn nhất trong tuần

Mã	Giá TC (*)	Giá đóng	%	KLGD
HPG	21.00	20.80	↓ -0.95%	130,236,000
HSG	15.50	15.20	↓ -1.94%	117,443,800
HQC	2.84	3.90	↑ 37.32%	113,706,300
VND	14.45	14.00	↓ -3.11%	111,143,500
NVL	11.65	11.40	↓ -2.15%	106,403,800

Mã	Giá TC (*)	Giá đóng	%	KLGD
SHS	8.40	8.30	↓ -1.19%	61,093,365
CEO	21.30	20.80	↓ -2.35%	52,396,034
PVS	26.00	25.60	↓ -1.54%	46,425,669
IDC	40.80	39.70	↓ -2.70%	23,819,105
AMV	3.60	4.20	↑ 16.67%	18,355,629

## Top 5 CP tăng giá nhiều nhất trong tuần

Mã	Giá TC (*)	Giá đóng	+/-	%
HOT	15.40	21.50	6.1	↑ 39.61%
AMD	1.19	1.64	0.5	↑ 37.82%
HQC	2.84	3.90	1.1	↑ 37.32%
CLW	20.90	27.30	6.4	↑ 30.62%
TMT	13.00	15.65	2.7	↑ 20.38%

Mã	Giá TC (*)	Giá đóng	+/-	%
NAP	7.50	9.40	1.9	↑ 25.33%
TJC	15.60	19.10	3.5	↑ 22.44%
VTJ	2.70	3.30	0.6	↑ 22.22%
SSM	3.80	4.60	0.8	↑ 21.05%
PEN	7.00	8.40	1.4	↑ 20.00%

## Top 5 CP giảm giá nhiều nhất trong tuần

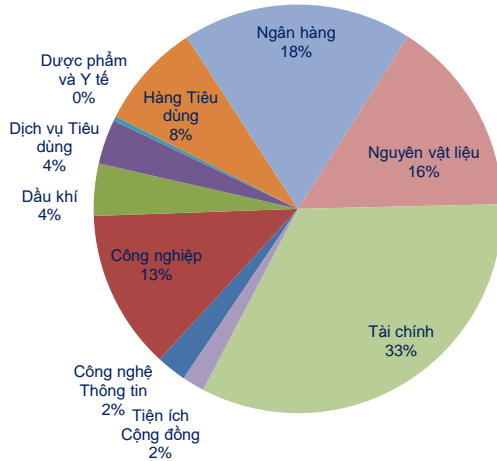
Mã	Giá TC (*)	Giá đóng	+/-	%
SVI	66.60	53.80	-12.8	↓ -19.22%
VTB	15.10	12.75	-2.4	↓ -15.56%
BBC	64.30	54.60	-9.7	↓ -15.09%
DAT	11.15	10.10	-1.1	↓ -9.42%
GSP	11.20	10.20	-1.0	↓ -8.93%

Mã	Giá TC (*)	Giá đóng	+/-	%
PTI	36.80	29.00	-7.8	↓ -21.20%
PPE	11.30	9.10	-2.2	↓ -19.47%
THS	18.50	15.10	-3.4	↓ -18.38%
SDG	15.80	13.00	-2.8	↓ -17.72%
SGH	51.90	43.20	-8.7	↓ -16.76%

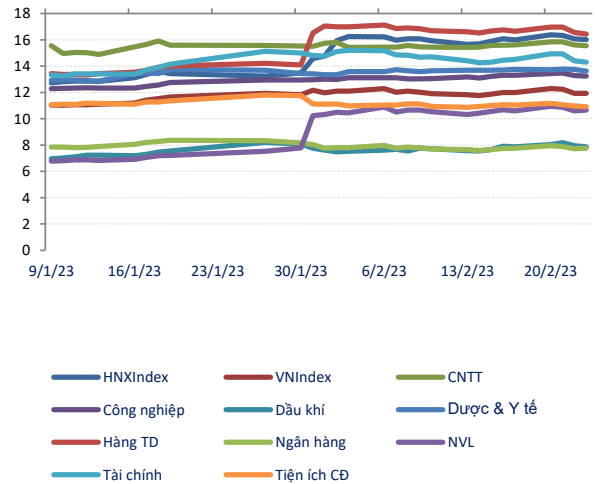
(\*) Giá điều chỉnh



## Giá trị giao dịch tuần theo Ngành



## Chuỗi PE ngành và thị trường



## Top KLGD lớn nhất HOSE

Mã	KLGD	ROE	EPS	P/E	P/B
HPG	130,236,000	9.1%	1,459	14.7	1.3
HSG	117,443,800	-10.0%	-1,793	-	0.9
HQC	113,706,300	0.4%	38	96.3	0.4
VND	111,143,500	10.0%	1,095	13.2	1.2
NVL	106,403,800	5.3%	1,164	10.1	0.5

## Top KLGD lớn nhất HNX

Mã	KLGD	ROE	EPS	P/E	P/B
SHS	61,093,365	2.1%	224	38.4	0.7
CEO	52,396,034	7.7%	1,081	19.9	1.5
PVS	46,425,669	6.1%	1,617	16.4	1.0
IDC	23,819,105	40.1%	7,001	5.7	2.0
AMV	18,355,629	3.7%	445	8.8	0.3

## Top Đột biến giá HOSE

Mã	+/-%	ROE	EPS	P/E	P/B
HOT	↑ 39.6%	-40.1%	-2,378	-	4.2
AMD	↑ 37.8%	-8.1%	-914	-	0.1
HQC	↑ 37.3%	0.4%	38	96.3	0.4
CLW	↑ 30.6%	12.8%	2,319	11.0	1.4
TMT	↑ 20.4%	11.3%	1,360	12.1	1.4

## Top Đột biến giá HNX

Mã	+/-%	ROE	EPS	P/E	P/B
NAP	↑ 25.3%	7.1%	770	12.2	0.9
TJC	↑ 22.4%	37.2%	5,740	3.3	1.1
VTJ	↑ 22.2%	-1.3%	-108	-	0.4
SSM	↑ 21.1%	-14.7%	-1,865	-	0.4
PEN	↑ 20.0%	0.7%	100	76.9	0.5

## Top KLGD NĐT nước ngoài mua ròng HOSE

Mã	KL mua	ROE	EPS	P/E	P/B
NKG	3,671,100	-1.2%	-253	-	0.8
HSG	2,353,000	-10.0%	-1,793	-	0.9
NVL	1,891,200	5.3%	1,164	10.1	0.5
POW	1,745,300	5.9%	809	15.1	0.9
PC1	1,166,700	6.7%	1,664	16.2	1.0

## Top KLGD NĐT nước ngoài mua ròng HNX

Mã	KL mua	ROE	EPS	P/E	P/B
PVS	1,715,500	6.1%	1,617	16.4	1.0
IDC	1,585,900	40.1%	7,001	5.7	2.0
TNG	867,799	18.0%	2,873	6.5	1.1
SHS	740,350	2.1%	224	38.4	0.7
CEO	185,900	7.7%	1,081	19.9	1.5

## Top Vốn hóa HOSE

Mã	Vốn hóa	ROE	EPS	P/E	P/B
VCB	441,544	24.2%	6,316	14.8	3.2
BID	230,416	19.1%	3,597	12.7	2.2
GAS	202,496	26.1%	7,730	13.7	3.3
VIC	202,139	5.7%	2,159	24.6	1.5
VHM	182,883	20.5%	6,575	6.4	1.2

## Top Vốn hóa HNX

Mã	Vốn hóa	ROE	EPS	P/E	P/B
KSF	14,400	5.7%	1,243	38.6	2.1
THD	13,615	4.4%	776	50.1	2.3
IDC	13,233	40.1%	7,001	5.7	2.0
PVS	12,666	6.1%	1,617	16.4	1.0
PVI	11,689	0.5%	168	297.9	1.5





## LỊCH SỰ KIỆN TRONG TUẦN

Ngày thông báo	Ngày thực hiện	Ngày ĐKCC	Ngày GDKHQ	Mã CK	Loại sự kiện
3/2/2023	24/2/2023	9/2/2023	8/2/2023	<b>SD5</b>	Trả cổ tức bằng tiền mặt
9/1/2023	25/2/2023	1/2/2023	31/1/2023	<b>LCS</b>	Đại hội Đồng Cổ đông
22/3/2022	27/2/2023	24/2/2023	24/2/2023	<b>EVG</b>	Niêm yết thêm
13/4/2022	27/2/2023	24/2/2023	24/2/2023	<b>NRC</b>	Niêm yết thêm
6/12/2022	27/2/2023	20/12/2022	19/12/2022	<b>AIC</b>	Đại hội Cổ đông Bất thường
5/1/2021	28/2/2023	12/1/2021	11/1/2021	<b>AMV</b>	Trả cổ tức bằng tiền mặt
14/10/2022	28/2/2023	28/10/2022	27/10/2022	<b>HTN</b>	Trả cổ tức bằng tiền mặt
2/12/2022	28/2/2023	30/12/2022	29/12/2022	<b>HFB</b>	Trả cổ tức bằng tiền mặt
7/12/2022	28/2/2023	26/12/2022	23/12/2022	<b>SBA</b>	Trả cổ tức bằng tiền mặt
12/12/2022	28/2/2023	23/12/2022	22/12/2022	<b>VNM</b>	Trả cổ tức bằng tiền mặt
21/12/2022	28/2/2023	16/1/2023	13/1/2023	<b>PRC</b>	Đại hội Đồng Cổ đông
19/12/2022	28/2/2023	16/1/2023	13/1/2023	<b>FRC</b>	Đại hội Đồng Cổ đông
11/1/2023	28/2/2023	30/1/2023	27/1/2023	<b>CHS</b>	Đại hội Cổ đông Bất thường
11/1/2023	28/2/2023	8/2/2023	7/2/2023	<b>MH3</b>	Trả cổ tức bằng tiền mặt
19/1/2023	28/2/2023	3/2/2023	2/2/2023	<b>TGG</b>	Đại hội Cổ đông Bất thường
2/2/2023	28/2/2023	21/2/2023	20/2/2023	<b>SMB</b>	Trả cổ tức bằng tiền mặt
17/5/2022	1/3/2023	24/2/2023	24/2/2023	<b>DC2</b>	Niêm yết thêm
9/1/2023	1/3/2023	10/2/2023	9/2/2023	<b>DNT</b>	Trả cổ tức bằng tiền mặt
18/4/2022	3/3/2023	24/2/2023	24/2/2023	<b>HAP</b>	Niêm yết thêm
19/4/2022	3/3/2023	24/2/2023	24/2/2023	<b>PLP</b>	Niêm yết thêm
14/4/2022	6/3/2023	24/2/2023	24/2/2023	<b>C4G</b>	Niêm yết thêm
5/5/2022	6/3/2023	24/2/2023	24/2/2023	<b>TTB</b>	Niêm yết thêm
23/5/2022	6/3/2023	24/2/2023	24/2/2023	<b>RAL</b>	Niêm yết thêm
31/1/2023	6/3/2023	8/2/2023	7/2/2023	<b>DAN</b>	Đại hội Đồng Cổ đông
11/5/2022	8/3/2023	24/2/2023	24/2/2023	<b>TTN</b>	Niêm yết thêm
17/1/2023	8/3/2023	9/2/2023	8/2/2023	<b>SFI</b>	Trả cổ tức bằng tiền mặt
6/5/2022	9/3/2023	24/2/2023	24/2/2023	<b>CC1</b>	Niêm yết thêm
3/2/2023	9/3/2023	20/2/2023	17/2/2023	<b>ICG</b>	Trả cổ tức bằng tiền mặt
13/4/2022	10/3/2023	24/2/2023	24/2/2023	<b>IDJ</b>	Niêm yết thêm
29/12/2022	10/3/2023	31/1/2023	30/1/2023	<b>HSG</b>	Đại hội Đồng Cổ đông



Website: [www.shs.com.vn](http://www.shs.com.vn)

Chịu trách nhiệm nội dung:

**Phó phòng: Hồ Ngọc Việt Cường**  
[cuong.hnv2@shs.com.vn](mailto:cuong.hnv2@shs.com.vn)

**Tổ trưởng nghiệp vụ: Phan Tấn Nhật**  
[nhat.pt@shs.com.vn](mailto:nhat.pt@shs.com.vn)

**Chuyên viên: Nguyễn Đình Thắng**  
[thang.nd@shs.com.vn](mailto:thang.nd@shs.com.vn)

Tất cả những thông tin nêu trong báo cáo nghiên cứu này đã được xem xét cẩn trọng, tuy nhiên Công ty Cổ phần Chứng khoán Sài Gòn - Hà Nội (SHS) không chịu bất kỳ một trách nhiệm nào đối với tính chính xác của những thông tin được đề cập đến trong báo cáo. Các quan điểm, nhận định và đánh giá trong báo cáo này là quan điểm cá nhân của các chuyên viên phân tích mà không đại diện cho quan điểm của SHS.

Báo cáo này chỉ nhằm mục tiêu cung cấp thông tin mà không hàm ý khuyên người đọc mua, bán hay nắm giữ chứng khoán. Người đọc chỉ nên sử dụng báo cáo nghiên cứu này như là một nguồn thông tin tham khảo.

SHS có thể có những hoạt động hợp tác kinh doanh với các đối tượng được đề cập đến trong báo cáo này. Người đọc cần lưu ý rằng SHS có thể có những xung đột lợi ích đối với các nhà đầu tư khi thực hiện báo cáo nghiên cứu phân tích này.

Dữ liệu tài chính được cung cấp bởi FiinGroup và Fialda

---

Mọi thông tin xin vui lòng liên hệ:

### **Phòng Phân tích - Công ty Cổ Phần Chứng khoán Sài Gòn - Hà Nội**

#### **Trụ sở chính tại Hà Nội**

Tầng 1-5, Tòa nhà Unimex Hà Nội,  
Số 41 Ngô Quyền, Hàng Bài,  
Hoàn Kiếm, Hà Nội  
Tel: 84.24.38181888  
Fax: 84.24.38181688  
Email: [contact@shs.com.vn](mailto:contact@shs.com.vn)

#### **Chi nhánh Hồ Chí Minh**

Tầng 1&3, Tòa nhà AS,  
Số 236-238 Nguyễn Công Trứ,  
P.Nguyễn Thái Bình, Q.1, HCM  
Tel: 84.28.39151368  
Fax: 84.28.39151369  
Email: [contact-hcm@shs.com.vn](mailto:contact-hcm@shs.com.vn)

#### **Chi nhánh Đà Nẵng**

Tầng 8, Tòa nhà Thành Lợi 2,  
Số 03 Lê Đình Lý, Phường Vĩnh  
Trung, Quận Thanh Khê, Thành  
phố Đà Nẵng  
Tel: 84.236.3525777  
Fax: 84.236.3525779  
Email: [contact-dn@shs.com.vn](mailto:contact-dn@shs.com.vn)

---