

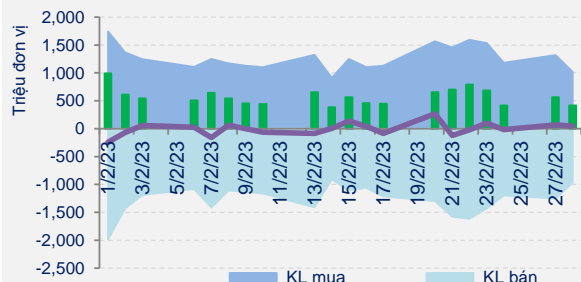
# MARKET LENS

Phiên giao dịch ngày: 28/2/2023

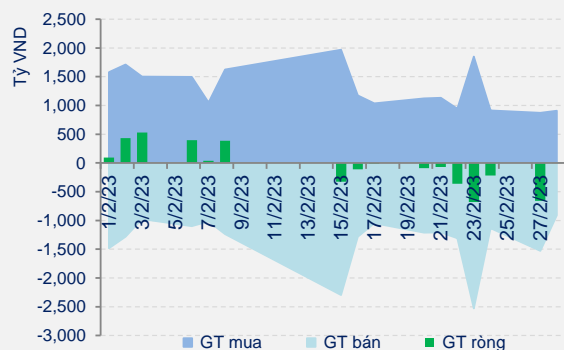
Thống kê thị trường	HOSE	HNX
Index	1,024.68	202.38
% Thay đổi	↑ 0.34%	↓ -0.44%
KLGD (CP)	415,620,936	53,807,101
GTGD (tỷ đồng)	6,477.93	756.39
Tổng cung (CP)	970,541,171	94,503,000
Tổng cầu (CP)	1,018,514,923	82,949,800

Giao dịch NĐTNN	HOSE	HNX
KL bán (CP)	40,085,980	585,843
KL mua (CP)	34,402,667	1,619,320
GT mua (tỷ đồng)	910.00	29.26
GT bán (tỷ đồng)	910.68	12.48
GT ròng (tỷ đồng)	(0.68)	16.79

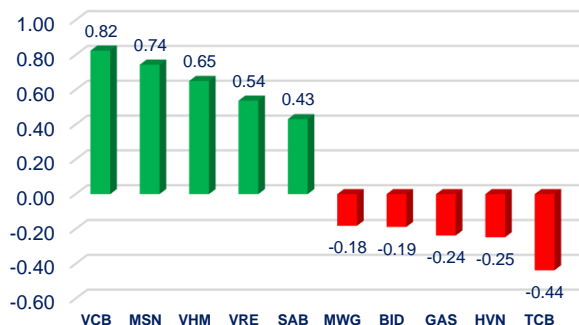
### Tương quan cung cầu HOSE



### Giá trị Giao dịch NĐTNN HOSE



### CÁC CỔ PHIẾU CÓ ẢNH HƯỞNG NHẤT ĐẾN VN-INDEX



## DIỄN BIẾN THỊ TRƯỜNG

Cuối cùng thì sau chuỗi 5 phiên giảm liên tiếp, thị trường đã có sự hồi phục trở lại trong phiên hôm nay. Kết phiên, VN-Index tăng 3,43 điểm (+0,34%) lên mức 1.024,68 điểm. HNX-Index giảm 0,89 điểm (-0,44%) xuống mức 202,38 điểm. UPCoM tăng 0,59 điểm (+0,78%) lên 76,44 điểm.

Hôm nay là một ngày giao dịch khá nhiều cảm xúc với các nhà đầu tư khi mà VN-Index đã có lúc đã tăng tới 13 điểm, nhưng rồi lại giữ được sắc xanh. Kết phiên có 6.480 tỷ đồng giao dịch trên VN-Index với 222 cổ phiếu tăng giá và 151 cổ phiếu giảm giá. Con số này với HNX-Index là 756 tỷ đồng với 83 cổ phiếu tăng giá và 77 cổ phiếu giảm giá.

Ba cổ phiếu tác động tốt nhất tới VN-Index là VCB (+0,8%), MSN (+2,6%), VHM (+1,5%) với mức đóng góp lần lượt là 0,831, 0,75, 0,655 điểm. Ba cổ phiếu tác động xấu nhất tới VN-Index là TCB (-1,9%), HVN (-3,6%), GAS (-0,5%) với mức giảm lần lượt là 0,441, 0,25, 0,24 điểm.

Nhà đầu tư nước ngoài bán ròng phiên thứ 10 liên tiếp trên HOSE với giá trị ròng đạt 448,06 triệu đồng. Tuy nhiên, trên HNX, khối này lại mua ròng 16,76 tỷ đồng.

Các cổ phiếu thép sau khi xanh đầu phiên thì về đến cuối phiên, trước áp lực bán gia tăng đã đồng loạt điều chỉnh như HPG, NKG đã về tham chiếu (20.100 và 14.200). HSG vẫn còn tăng nhẹ 1%.

Nhóm thực phẩm và đồ uống tăng nhẹ trong phiên hôm nay với một số đại diện tiêu biểu như VNM (+0,4%), KDC (+0,7%), MSN (+2,6%),...

Giá đường lên cao nhất trong 6 năm qua đã giúp các cổ phiếu trong ngành này giao dịch khởi sắc, có thể kể đến như SBT (+4,3%), LSS (+6,9%), SLS (+2%)...

Trên thị trường phái sinh, hợp đồng tương lai VN30 tháng 3/2023 phân kỳ so với chỉ số cơ sở VN30 khi giảm trong phiên hôm nay, qua đó nói rộng mức chênh lệch âm lên thành -6,96 điểm. Điều này cho thấy là tâm lý của các trader đang trở nên tiêu cực hơn về xu hướng của thị trường trong ngắn hạn.

# MARKET LENS

Phiên giao dịch ngày: 28/2/2023

## PHÂN TÍCH KỸ THUẬT



VN-INDEX hồi phục nhẹ sau năm phiên giảm liên tiếp với thanh khoản suy giảm và tiếp tục thấp hơn mức trung bình của 20 phiên gần nhất. Kết hợp với diễn biến phiên hôm nay thì có thể thấy là lực cầu mua lên là khá hạn chế, dòng tiền vẫn đang cho thấy sự ngập ngừng ở giai đoạn hiện tại.

Với phiên hồi phục hôm nay thì bức tranh kỹ thuật của VN-INDEX vẫn chưa có gì thay đổi khi mà chỉ số này tiếp tục kết phiên dưới cả ba ngưỡng lần lượt là 1.060 điểm (MA20), 1.055 điểm (MA50) và 1.035 điểm (MA100). Vùng hỗ trợ tiếp theo của thị trường được xác định trong khoảng 985-1.000 điểm (đáy tháng 12/2022-ngưỡng tâm lý). Nếu lực cầu được cải thiện trong các phiên tiếp theo có thể giúp cho VN-Index tiếp tục xu hướng hồi phục.

## NHẬN ĐỊNH THỊ TRƯỜNG

Phiên hôm nay thị trường nỗ lực phục hồi sau 5 phiên giảm điểm liên tiếp nhưng phiên phục hồi chỉ ở mức độ rất hạn chế. Kết thúc phiên Vnindex tăng nhẹ 3,43 điểm (+0,34%) và đóng cửa ở 1024.68 điểm với khối lượng dao động tiếp tục giảm thấp dưới trung bình 20 phiên. Với điểm số như vậy Vnindex vẫn chưa thực sự gây hẳn kênh hồi phục ngắn hạn nhưng đã gần như quay trở lại kênh downtrend trung hạn. Tất nhiên, với mức vi phạm chưa thực sự dứt khoát nên chưa thể xác nhận ngay Vnindex sẽ trở lại xu hướng downtrend bởi thị trường vẫn có thể hồi phục sau một đợt rũ mạnh. Tuy nhiên với trạng thái hiện tại rõ ràng thị trường đang trở nên xấu đi, xu hướng hồi phục đang yếu dần và biên độ của vùng dao động cũng rộng hơn. Xét về xu hướng ngắn hạn thị trường đang trong khu vực rủi ro cao và có nguy cơ thoát khỏi kênh hồi phục để trở lại xu hướng downtrend trung hạn, các cơ hội đầu tư ngắn hạn sẽ không đáng tin cậy trong giai đoạn này nếu như Vnindex không tiếp tục hồi phục trong các phiên tới.

Với góc nhìn trung -dài hạn, toàn bộ giai đoạn phục hồi vừa qua chỉ là một đợt phục hồi với biên độ rộng sau khi Vnindex hình thành đáy trung hạn (vùng 920-950 điểm), chúng tôi vẫn dự báo thị trường đang trong giai đoạn hướng tới khu vực cân bằng mới để tích lũy trở lại, khu vực tích lũy cân bằng trở lại sẽ được xác nhận khi Vnindex dao động với biên độ hẹp dần và khối lượng dao động tiếp tục giảm xuống thấp gần như cạn kiệt, hiện tại tín hiệu về khối lượng đang giảm thấp cho thấy có thể Vnindex sắp bước vào giai đoạn tích lũy cân bằng đó nhưng biên độ dao động cần phải thu hẹp hơn nữa. Thị trường mặc dù có thể đã qua đáy trung hạn nhưng sẽ cần nhiều thời gian để cân bằng trở lại trước khi có xu hướng mới. Về vĩ mô trong ngắn hạn những tín hiệu giảm lãi suất của các NHTM là tín hiệu tích cực, tuy nhiên ẩn số đối với thị trường trái phiếu doanh nghiệp là chưa thể định lượng và xu hướng giảm lãi là không chắc chắn, Kinh tế toàn cầu vẫn đang trong giai đoạn khó khăn với nguy cơ suy thoái kinh tế, lạm phát vẫn cao và lãi suất tiếp tục tăng, cuộc xung đột Nga - Ukraine có xu hướng leo thang tiếp tục gây bất ổn cho kinh tế toàn cầu. Về mặt kỹ thuật thị trường đang trong khu vực điều chỉnh của đợt hồi phục sau khi tạo đáy trung hạn, và như chúng tôi nhận định thị trường đang đi tìm khu vực cân bằng, với nhà đầu tư trung, dài hạn thì cơ hội giải ngân vẫn xuất hiện trong giai đoạn điều chỉnh hiện nay.

Về ngắn hạn thị trường đang trong khu vực rủi ro khi nguy cơ Vnindex trở lại vận động trong kênh downtrend trung hạn đang tăng lên do đó các cơ hội giải ngân ngắn hạn hàm chứa nhiều rủi ro. Cơ hội giải ngân chỉ xuất hiện nếu nhà đầu tư giải ngân với mục tiêu trung - dài hạn với mục tiêu giải ngân nên hướng tới các nhóm cổ phiếu đầu ngành, các cổ phiếu đang tích lũy và không bị điều chỉnh sâu, có kỳ vọng kết quả kinh doanh tiếp tục tăng trưởng trong năm nay. Chiến lược giải ngân trung - dài hạn nên là giải ngân dần theo xu hướng điều chỉnh của thị trường.

Quý nhà đầu tư có thể tham khảo các mã cổ phiếu trong danh mục khuyến nghị đính kèm để có lựa chọn phù hợp!



## MARKET LENS

Phiên giao dịch ngày: 28/2/2023

## DANH SÁCH CỔ PHIẾU THEO DÕI

MÃ	Giá hiện tại (1.000đ)	Vùng mua dự kiến (1.000 đ)	Giá mục tiêu (1.000 đ)	Giá dừng lỗ (1.000đ)	Thông số cơ bản			Điều kiện giải ngân
					P/E	T.trường Doanh thu TTM	T.trường Lợi nhuận TTM	
FRT	69.00	69-73	85-87	64	20.9	34.1%	-12.0%	Theo dõi chờ giải ngân
LPB	13.95	12-13	17-18	11	4.9		57.0%	Theo dõi chờ giải ngân
SZC	26.60	23-26	34-36	22	13.5	20.4%	-39.0%	Theo dõi chờ giải ngân
CSV	27.05	24-27	38-40	22	3.4	33.5%	68.8%	Theo dõi chờ giải ngân
DPG	28.00	24-26.5	33-35	22	4.5	30.4%	15.0%	Theo dõi chờ giải ngân
DCM	23.50	20-23	30-31	19	2.9	61.3%	134.5%	Theo dõi chờ giải ngân
ANV	30.50	25-28	34-35	23	5.8	40.1%	423.3%	Theo dõi chờ giải ngân
HDG	29.40	24-28	33-34	23	6.4	-3.6%	2.2%	Theo dõi chờ giải ngân
PLC	29.60	25-28	33-34	23	18.0	25.2%	-23.6%	Theo dõi chờ giải ngân
DGC	50.10	46-49	62-63	43	3.4	51.2%	133.1%	Theo dõi chờ giải ngân

## DANH SÁCH KHUYẾN NGHỊ ĐANG MỜ

Ngày mở vị thể	MÃ	Giá hiện tại (1.000đ)	Giá mua (1.000đ)	Giá mục tiêu (1.000 đ)	Giá dừng lỗ (1.000đ)	Hiệu quả đầu tư (%)	Cập nhật Vị thế/trạng thái
18/11/2022	PVS	26.00	17.50	28-30	25	48.57%	Nắm giữ
1/2/2023	BCM	83.70	84.00	110	81	-0.36%	Nắm giữ
16/2/2023	POW	12.10	12.10	16-16.5	11.5	0.00%	Nắm giữ

## TIN VÍ MÔ

<b>Hai tháng đầu năm 2023, ước tính xuất siêu 2,82 tỷ USD</b>	Sáng 28/2, Tổng cục Thống kê cho biết, trong 2 tháng đầu năm 2023, tổng kim ngạch xuất, nhập khẩu hàng hóa của cả nước ước đạt 96,06 tỷ USD, giảm 13,2% so với cùng kỳ năm trước; trong đó, xuất khẩu giảm 10,4%; nhập khẩu giảm 16%. Cán cân thương mại hàng hóa hai tháng đầu năm 2023 ước tính xuất siêu 2,82 tỷ USD.
<b>Cao tốc Mỹ Thuận - Cần Thơ chậm tiến độ làm ảnh hưởng cuộc sống người dân</b>	Dự án cao tốc Mỹ Thuận - Cần Thơ dự kiến hoàn thành vào tháng 4 năm nay, nhưng tới nay vẫn còn nhiều hạng mục chậm tiến độ, đang làm ảnh hưởng tới cuộc sống người dân gần công trường.
<b>Thanh Hoá sẽ là cực tăng trưởng mới cùng Hà Nội - Hải Phòng - Quảng Ninh</b>	Ngày 27/2, Phó Thủ tướng Trần Hồng Hà đã ký quyết định phê duyệt quy hoạch tỉnh Thanh Hóa giai đoạn 2021 - 2030, tầm nhìn đến năm 2045.
<b>Việt Nam là đối tác hàng đầu của Nhật Bản trong thực hiện chuyển đổi xanh</b>	Chiều 27/2, tại trụ sở Chính phủ, Phó Thủ tướng Trần Hồng Hà đã tiếp ông Takebe Tsutomu, cố vấn đặc biệt Liên minh Nghị sĩ hữu nghị Nhật - Việt và Đại sứ Nhật Bản tại Việt Nam Yamada Takio.
<b>Một quỹ đầu tư bất động sản trụ sở Singapore quan tâm đầu tư tại Việt Nam</b>	Tại buổi làm việc với Thứ trưởng Trần Duy Đông, Chủ tịch điều hành quỹ này đã bày tỏ mong muốn tìm hiểu cơ hội đầu tư tại Việt Nam trong một số lĩnh vực phù hợp với định hướng, chiến lược của hai bên.
<b>Vốn Việt Nam đầu tư ra nước ngoài tăng mạnh do tập đoàn của một tỷ phú đầu tư vào công ty công nghệ Singapore</b>	Theo số liệu của Tổng cục Thống kê, trong 2 tháng đầu năm 2023, tính chung tổng vốn đầu tư của Việt Nam ra nước ngoài (vốn cấp mới và điều chỉnh) đạt 115,1 triệu USD, gấp 2,6 lần so với cùng kỳ năm trước.
<b>CPI tháng 2/2023 tăng 4,31% so với cùng kỳ</b>	Báo cáo về tình hình kinh tế - xã hội tháng 2/2023 của Tổng cục Thống kê cho biết, giá xăng dầu, giá gas trong nước tăng theo giá nhiên liệu thế giới; giá nhà ở thuê tiếp tục tăng do nhu cầu tăng cao sau dịp Tết Nguyên đán là nguyên nhân chính làm chỉ số giá tiêu dùng (CPI) tháng 2/2023 tăng 4,31% so với cùng kỳ 2022.
<b>Cục Đăng kiểm loay hoay vì khủng hoảng nhân sự</b>	Bộ Giao thông Vận tải (GTVT) và Cục Đăng kiểm Việt Nam kiến nghị Bộ Nội vụ cho tuyển gấp nhân sự từ trung tâm đăng kiểm tư nhân. Tuy nhiên, các chuyên gia cảnh báo, việc ký hợp đồng ồ ạt trong thời gian này sẽ ảnh hưởng đến chất lượng nhân viên đăng kiểm.
<b>Bạc Liêu đề xuất xây cao tốc Hà Tiên - Rạch Giá - Bạc Liêu hơn 22.700 tỷ đồng</b>	Đường cao tốc Hà Tiên - Rạch Giá - Bạc Liêu, đoạn từ nút giao IC7 (giao với cao tốc Cần Thơ - Cà Mau) đến đê biển Bạc Liêu với tổng kinh phí khoảng 22.737 tỷ đồng.



## TIN CHỨNG KHOÁN

**Phó Chủ tịch HĐQT Phát Đạt đăng ký bán hơn 1,2 triệu cổ phiếu PDR**

Thời gian giao dịch dự kiến từ ngày 2/3 đến 31/3. Giao dịch sẽ được thực hiện bằng phương pháp thỏa thuận hoặc khớp lệnh.

**Hưng Thịnh Incons (HTN) lần thứ 3 lùi thời gian thanh toán cổ tức của năm 2021**

Hưng Thịnh Incons cho biết công ty đang rà soát lại tình hình hoạt động nhằm đảm bảo tối ưu hóa nguồn tiền cho hoạt động sản xuất, kinh doanh.

**Sau "biến cố Đỗ Thành Nhân", Louis Capital (TGG) muốn đổi tên công ty, miễn nhiệm toàn bộ ban lãnh đạo**

Louis Capital muốn miễn nhiệm toàn bộ Thành viên HĐQT và Thành viên Ban Kiểm soát công ty nhiệm kỳ 2021 - 2025.

**Tân Hoàng Minh trả lời khách hàng về yêu cầu cung cấp hồ sơ tài sản đảm bảo của 9 lô trái phiếu bị hủy**

Đây là 9 lô trái phiếu tổng trị giá 10.030 tỷ đồng của các Công ty Ngôi Sao Việt, Công ty Cung điện Mùa Đông, Công ty Soleil thuộc Tập đoàn Tân Hoàng Minh.

**Lãi thấp kỷ lục trong năm 2022, DN được ví là "cây thông" điển hình trên TTCK trình kế hoạch bắt ngờ trong 5 năm tới**

Sức nóng thị trường bất động sản giảm mạnh và sau đó là khó khăn dồn dập khiến thị giá L14 giảm mạnh, công ty được ví như "cây thông" điển hình trên TTCK. L14 được đi liền với tên tuổi Thành viên HĐQT là ông Nguyễn Mạnh Tuấn (A7).

**Vừa đạt lãi kỷ lục, nhà phân phối ô tô lớn nhất Việt Nam lên kế hoạch giảm 25%, "xin trước" được điều chỉnh nếu có biến động lớn**

Giữa bối cảnh bất ổn, ban lãnh đạo SVC cũng đề nghị ĐHĐCĐ ủy quyền cho họ quyết định việc điều chỉnh các chỉ tiêu kế hoạch trong trường hợp "thị trường có biến động lớn".

**4 nhà máy Samsung tại Việt Nam đem về hơn 71 tỷ USD doanh thu, Samsung Display gây bất ngờ**

Trong quý 4/2022, nhà máy Samsung Display Vietnam bắt ngờ trở thành nơi đem về doanh thu và lợi nhuận lớn nhất, vượt qua cả Samsung Bắc Ninh và Samsung Thái Nguyên.

**Cục thuế Bình Định cảm ơn Bamboo Airways vì nộp thuế vượt quá mong đợi, doanh thu hãng bay đạt trên 13.000 tỷ**

Đối với Cục Thuế đây sự kiện đột phá nổi bật vượt quá mong đợi, nó tạo nên bước ngoặt ngoạn mục trong công tác quản lý nợ thuế.

**Vốn Việt Nam đầu tư ra nước ngoài tăng mạnh do tập đoàn của một tỷ phú đầu tư vào công ty công nghệ Singapore**

Theo số liệu của Tổng cục Thống kê, trong 2 tháng đầu năm 2023, tính chung tổng vốn đầu tư của Việt Nam ra nước ngoài (vốn cấp mới và điều chỉnh) đạt 115,1 triệu USD, gấp 2,6 lần so với cùng kỳ năm trước.

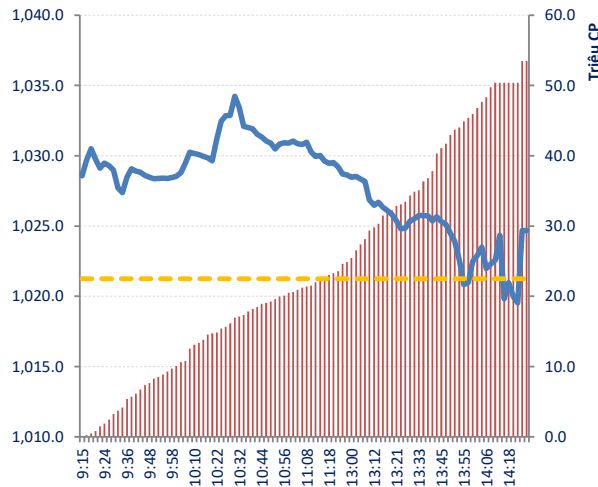
**Petrosetco kinh doanh chứng khoán lỗ hơn 240 tỷ đồng**

Tổng công ty cổ phần Dịch vụ Tổng hợp Dầu khí - Petrosetco ghi nhận lỗ đầu tư chứng khoán lên tới 247,4 tỷ đồng, việc đầu tư ngoài ngành không hiệu quả đã kéo giảm lợi nhuận của Petrosetco trong năm 2022 còn một nửa so với năm 2021.

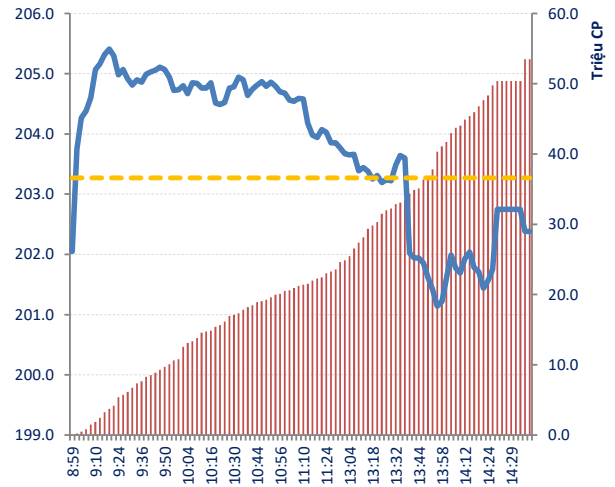


### THỐNG KÊ GIAO DỊCH

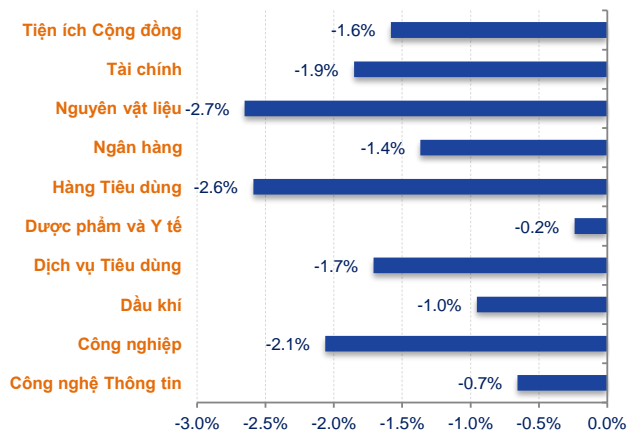
#### KLGD và VN-Index trong phiên



#### KLGD và HNX-Index trong phiên

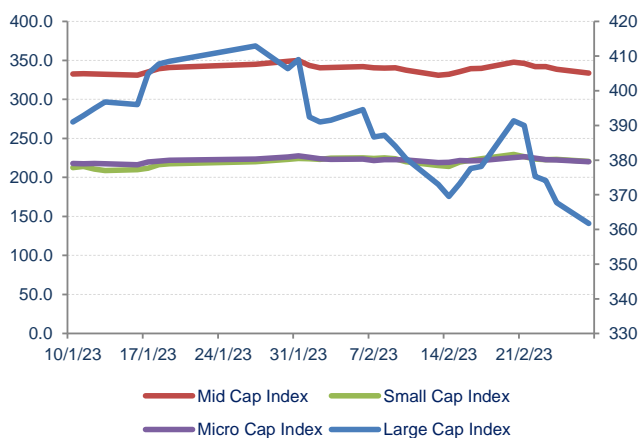


#### Biến động giá phân theo nhóm Ngành

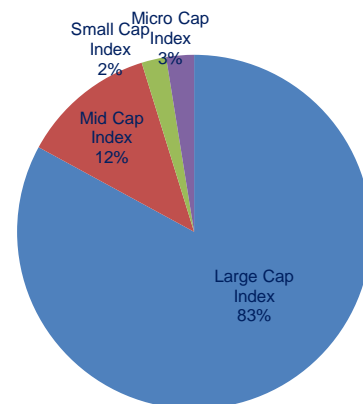


#### Giá trị giao dịch phân theo nhóm Ngành

#### Chuỗi Index theo nhóm vốn hóa



#### Giá trị giao dịch theo nhóm vốn hóa



#### Nhóm vốn hóa được phân loại bởi StoxPlus:

Large Cap: Vốn hóa trên 5000 tỷ      Small Cap: Vốn hóa từ 500 - 1000 tỷ  
 Mid Cap: Vốn hóa từ 1000 - 5000 tỷ      Micro Cap: Vốn hóa dưới 500 tỷ



## HOSE

## HNX

## Top 5 CP NĐT nước ngoài mua và bán nhiều nhất

TT	Mã CK	KL mua ròng	Mã CK	KL bán ròng	TT	Mã CK	KL mua ròng	Mã CK	KL bán ròng
1	POW	1,099,600	DXG	2,779,700	1	TNG	451,500	PVS	67,300
2	PVD	863,700	HPG	2,498,900	2	MBG	291,300	NVB	60,128
3	HDB	662,400	VIX	1,694,600	3	SHS	172,600	IVS	23,600
4	PC1	627,100	E1VFN30	1,151,700	4	IDC	161,700	ONE	14,600
5	TPB	502,600	VND	810,700	5	HUT	76,900	THD	7,600

## Top 5 CP có KLGD lớn nhất trong ngày

Mã	Giá TC (*)	Giá đóng	%	KLGD	Mã	Giá TC (*)	Giá đóng	%	KLGD
MSB	12.00	12.05	↑ 0.42%	25,654,600	SHS	8.10	8.10	→ 0.00%	5,579,366
HQC	3.70	3.45	↓ -6.76%	19,033,400	AMV	4.60	4.20	↓ -8.70%	5,388,361
HPG	20.10	20.00	↓ -0.50%	16,329,800	CEO	19.50	20.20	↑ 3.59%	5,260,388
SCR	7.00	6.51	↓ -7.00%	15,889,300	PVS	25.70	26.00	↑ 1.17%	3,900,698
VPB	17.00	17.05	↑ 0.29%	13,729,400	HUT	14.30	14.40	↑ 0.70%	2,816,512

## Top 5 CP tăng giá nhiều nhất trong ngày

Mã	Giá TC (*)	Giá đóng	+/-	%	Mã	Giá TC (*)	Giá đóng	+/-	%
TDH	3.16	3.38	0.22	↑ 6.96%	HGM	45.00	49.50	4.50	↑ 10.00%
LSS	7.20	7.70	0.50	↑ 6.94%	TOT	13.20	14.50	1.30	↑ 9.85%
TMT	16.70	17.85	1.15	↑ 6.89%	TTT	70.10	77.00	6.90	↑ 9.84%
ABT	33.45	35.75	2.30	↑ 6.88%	QHD	32.90	36.10	3.20	↑ 9.73%
HSL	4.80	5.13	0.33	↑ 6.88%	PEN	8.40	9.20	0.80	↑ 9.52%

## Top 5 CP giảm giá nhiều nhất trong ngày

Mã	Giá TC (*)	Giá đóng	+/-	%	Mã	Giá TC (*)	Giá đóng	+/-	%
SCR	7.00	6.51	-0.49	↓ -7.00%	VBC	22.00	19.80	-2.20	↓ -10.00%
JVC	3.60	3.35	-0.25	↓ -6.94%	V12	13.20	11.90	-1.30	↓ -9.85%
SC5	29.00	27.00	-2.00	↓ -6.90%	DP3	112.00	101.00	-11.00	↓ -9.82%
PSH	6.99	6.51	-0.48	↓ -6.87%	NVB	17.50	15.80	-1.70	↓ -9.71%
TRC	28.50	26.55	-1.95	↓ -6.84%	TV3	16.80	15.20	-1.60	↓ -9.52%

(\*) Giá điều chỉnh



## CHỈ SỐ TÀI CHÍNH

## Top KLGD lớn nhất HOSE

Mã	KLGD	ROE	EPS	P/E	P/B
MSB	25,654,600	19.0%	2,322	5.2	0.9
HQC	19,033,400	0.4%	38	97.6	0.4
HPG	16,329,800	9.1%	1,459	13.8	1.2
SCR	15,889,300	1.0%	127	55.2	0.5
VPB	13,729,400	19.2%	2,715	6.3	1.1

## Top KLGD lớn nhất HNX

Mã	KLGD	ROE	EPS	P/E	P/B
SHS	5,579,366	2.1%	224	36.1	0.7
AMV	5,388,361	3.7%	445	10.3	0.4
CEO	5,260,388	7.7%	1,081	18.0	1.3
PVS	3,900,698	6.1%	1,617	15.9	1.0
HUT	2,816,512	3.6%	399	35.9	1.3

## Top Đột biến giá HOSE

Mã	+/-%	ROE	EPS	P/E	P/B
TDH	↑ 7.0%	2.4%	116	27.2	0.8
LSS	↑ 6.9%	2.5%	535	13.4	0.3
TMT	↑ 6.9%	11.3%	1,360	12.3	1.4
ABT	↑ 6.9%	14.2%	7,101	4.7	0.8
HSL	↑ 6.9%	4.4%	465	10.3	0.4

## Top Đột biến giá HNX

Mã	+/-%	ROE	EPS	P/E	P/B
HGM	↑ 10.0%	28.7%	4,525	9.9	2.9
TOT	↑ 9.8%	19.5%	2,376	5.6	1.0
TTT	↑ 9.8%	6.7%	5,805	12.1	0.8
QHD	↑ 9.7%	18.5%	3,312	9.9	1.8
PEN	↑ 9.5%	0.7%	100	83.8	0.6

## Top KLGD NĐT nước ngoài mua ròng HOSE

Mã	KL mua	ROE	EPS	P/E	P/B
POW	1,099,600	5.9%	809	14.8	0.8
PVD	863,700	-0.7%	(177)	-	0.8
HDB	662,400	22.2%	3,081	5.5	1.1
PC1	627,100	6.7%	1,664	15.7	1.0
TPB	502,600	21.5%	3,936	5.9	1.1

## Top KLGD NĐT nước ngoài mua ròng HNX

Mã	KL mua	ROE	EPS	P/E	P/B
TNG	451,500	18.0%	2,873	5.9	1.0
MBG	291,300	9.4%	953	4.9	0.4
SHS	172,600	2.1%	224	36.1	0.7
IDC	161,700	40.1%	7,001	5.5	1.9
HUT	76,900	3.6%	399	35.9	1.3

## Top Vốn hóa HOSE

Mã	Vốn hóa	ROE	EPS	P/E	P/B
VCB	439,178	24.2%	6,316	14.7	3.2
BID	223,840	19.1%	3,597	12.3	2.1
VIC	200,232	5.7%	2,159	24.3	1.5
GAS	199,051	26.1%	7,730	13.5	3.2
VHM	178,094	20.5%	6,575	6.2	1.2

## Top Vốn hóa HNX

Mã	Vốn hóa	ROE	EPS	P/E	P/B
THD	13,475	4.4%	776	49.6	2.3
KSF	12,900	5.7%	1,243	34.6	1.9
IDC	12,639	40.1%	7,001	5.5	1.9
PVS	12,284	6.1%	1,617	15.9	1.0
PVI	11,665	0.5%	168	297.3	1.5

## Top CP có hệ số Beta cao nhất sàn HOSE

Mã	Beta	ROE	EPS	P/E	P/B
DXG	2.77	1.1%	245	40.0	0.4
DRH	2.67	0.0%	3	1,681.4	0.4
NHA	2.66	0.5%	45	232.1	1.0
BCG	2.61	3.1%	667	9.3	0.2
NKG	2.59	-1.2%	(253)	-	0.7

## Top CP có hệ số Beta cao nhất sàn HNX

Mã	Beta	ROE	EPS	P/E	P/B
L14	4.09	3.3%	615	73.1	3.4
APS	3.57	-37.7%	(5,393)	-	0.8
CEO	3.56	7.7%	1,081	18.0	1.3
API	3.32	13.2%	1,411	5.8	0.7
IDJ	3.12	9.8%	866	9.2	0.7





Website: [www.shs.com.vn](http://www.shs.com.vn)

Chịu trách nhiệm nội dung:

**Phó phòng: Hồ Ngọc Việt Cường**  
[cuong.hnv2@shs.com.vn](mailto:cuong.hnv2@shs.com.vn)

**Tổ trưởng nghiệp vụ: Phan Tấn Nhật**  
[nhat.pt@shs.com.vn](mailto:nhat.pt@shs.com.vn)

**Chuyên viên: Nguyễn Đình Thắng**  
[thang.nd@shs.com.vn](mailto:thang.nd@shs.com.vn)

*Tất cả những thông tin nêu trong báo cáo nghiên cứu này đã được xem xét cẩn trọng, tuy nhiên Công ty Cổ phần Chứng khoán Sài Gòn - Hà Nội (SHS) không chịu bất kỳ một trách nhiệm nào đối với tính chính xác của những thông tin được đề cập đến trong báo cáo. Các quan điểm, nhận định và đánh giá trong báo cáo này là quan điểm cá nhân của các chuyên viên phân tích mà không đại diện cho quan điểm của SHS.*

*Báo cáo này chỉ nhằm mục tiêu cung cấp thông tin mà không hàm ý khuyên người đọc mua, bán hay nắm giữ chứng khoán. Người đọc chỉ nên sử dụng báo cáo nghiên cứu này như là một nguồn thông tin tham khảo.*

*SHS có thể có những hoạt động hợp tác kinh doanh với các đối tượng được đề cập đến trong báo cáo này. Người đọc cần lưu ý rằng SHS có thể có những xung đột lợi ích đối với các nhà đầu tư khi thực hiện báo cáo nghiên cứu phân tích này.*

*Dữ liệu tài chính được cung cấp bởi FiinGroup và Fialda*

Mọi thông tin xin vui lòng liên hệ:

### **Phòng Phân tích - Công ty Cổ Phần Chứng khoán Sài Gòn - Hà Nội**

#### **Trụ sở chính tại Hà Nội**

Tầng 1-5, Tòa nhà Unimex Hà Nội,  
Số 41 Ngô Quyền, Hàng Bài,  
Hoàn Kiếm, Hà Nội  
Tel: 84.24.38181888  
Fax: 84.24.38181688  
Email: [contact@shs.com.vn](mailto:contact@shs.com.vn)

#### **Chi nhánh Hồ Chí Minh**

Tầng 1&3, Tòa nhà AS,  
Số 236-238 Nguyễn Công Trứ,  
P.Nguyễn Thái Bình, Q.1, HCM  
Tel: 84.28.39151368  
Fax: 84.28.39151369  
Email: [contact-hcm@shs.com.vn](mailto:contact-hcm@shs.com.vn)

#### **Chi nhánh Đà Nẵng**

Tầng 8, Tòa nhà Thành Lợi 2,  
Số 03 Lê Đình Lý, Phường Vĩnh  
Trung, Quận Thanh Khê, Thành  
phố Đà Nẵng  
Tel: 84.236.3525777  
Fax: 84.236.3525779  
Email: [contact-dn@shs.com.vn](mailto:contact-dn@shs.com.vn)