



MARKET LENS

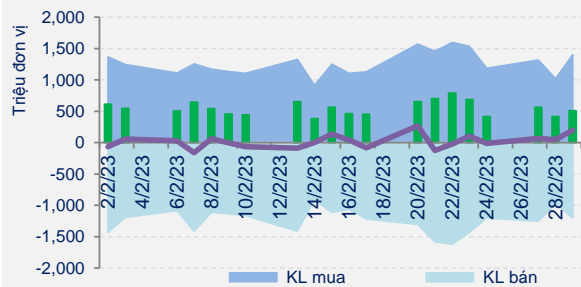
Phiên giao dịch ngày:

1/3/2023

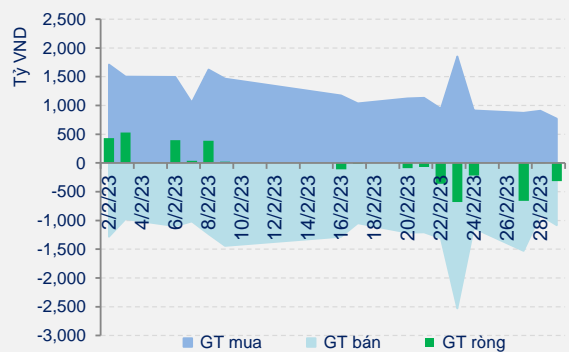
Thống kê thị trường	HOSE	HNX
Index	1,040.55	206.83
% Thay đổi	↑ 1.55%	↑ 2.20%
KLGD (CP)	506,797,345	59,562,876
GTGD (tỷ đồng)	8,256.67	925.25
Tổng cung (CP)	1,199,720,965	90,522,700
Tổng cầu (CP)	1,397,276,141	99,848,300

Giao dịch NĐTNN	HOSE	HNX
KL bán (CP)	41,413,500	134,197
KL mua (CP)	30,505,000	837,315
GT mua (tỷ đồng)	770.87	15.66
GT bán (tỷ đồng)	1,084.57	1.95
GT ròng (tỷ đồng)	(313.71)	13.70

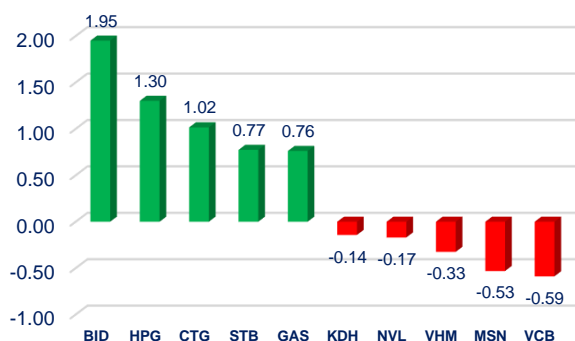
Tương quan cung cầu HOSE



Giá trị Giao dịch NĐTNN HOSE



CÁC CỔ PHIẾU CÓ ẢNH HƯỞNG NHẤT ĐẾN VN-INDEX



DIỄN BIẾN THỊ TRƯỜNG

Thị trường có phiên hồi phục thứ hai liên tiếp. Kết thúc phiên giao dịch, VN-Index tăng 15,87 điểm (+1,55%) lên mức 1.040,55 điểm; HNX-Index tăng 4,44 điểm (+2,19%) lên mức 206,83 điểm. Độ rộng toàn thị trường nghiêng về bên mua với 565 mã tăng và 266 mã giảm. Trong nhóm VN30 (+1,92%), sắc xanh cũng áp đảo với 25 mã tăng, 4 mã giảm và 1 mã tham chiếu.

Thanh khoản ở cả hai chỉ số đều có sự cải thiện so với phiên trước. Cụ thể, khối lượng giao dịch của VN-Index đạt gần 524 triệu đơn vị, với giá trị gần 8,3 ngàn tỷ đồng. HNX-Index ghi nhận khối lượng giao dịch đạt gần 60 triệu đơn vị, với giá trị giao dịch đạt hơn 925 tỷ đồng.

Lực cầu bắt đáy gia nhập thị trường và lan toả đều sắc xanh lên các nhóm Large Cap, Mid Cap và Small Cap. VN-Index tiếp nối đà tăng trong phiên chiều, chỉ số nới rộng đà tăng khi dòng tiền trở nên sôi động và kết phiên ở mức cao nhất ngày. Kết phiên, các cổ phiếu trụ cột như BID (+3,5%), HPG (+4,5%), CTG (+3,1%) là những mã đóng góp tích cực nhất vào sắc xanh của chỉ số với 4,302 điểm tăng. Ngược lại, các mã ảnh hưởng tiêu cực nhất lên VN-Index có VCB (-0,5%), MSN (-1,8%) và VHM (-0,7%) với 1,456 điểm mất đi.

Diễn biến cùng chiều với VN-Index, HNX-Index cũng giao dịch khả quan với diễn biến tích cực của các mã có tỷ trọng lớn như KSF (+4,4%), BAB (+4,3%), PVS (+3,8%), IDC (+3,6%), S HS (+4,9%)...

Về nhóm ngành, nhóm chứng khoán có diễn biến ấn tượng trong phiên chiều nhờ dòng tiền bắt đáy sôi động. Các mã hầu hết đều ghi nhận sự bứt phá về giá cũng như thanh khoản cũng gia tăng như CTS (+6,5%), VCI (+6,4%), VND (+5,9%), HCM (+5,7%)...

Nhóm cổ phiếu ngành thép và vật liệu xây dựng cũng giao dịch tích cực có thể kể đến như HPG (+4,5%), HSG (+6,9%), NKG (+6,7%), KSB (+6,8%), HT1 (+4,3%), VGS (+7,6%)...

Ngoài nhóm ngành khai khoáng, bán lẻ, xây dựng, ngân hàng, chế biến thủy sản, vận tải - kho bãi, tiện ích... đều có diễn biến khả quan.

Về giao dịch của khối ngoại, khối này bán ròng tổng cộng 312,86 tỷ đồng trên sàn HOSE, trong đó VHM (63,1 tỷ đồng) và SSI (58,8 tỷ đồng) là hai mã bị bán ròng nhiều nhất. Trên sàn HNX, khối ngoại mua ròng 13,68 tỷ đồng, trong đó IDC là mã được mua ròng nhiều nhất với giá trị 5,2 tỷ đồng.

MARKET LENS

Phiên giao dịch ngày: 1/3/2023

PHÂN TÍCH KỸ THUẬT

VN-INDEX



VN-INDEX hồi phục trong phiên thứ hai liên tiếp với thanh khoản gia tăng so với phiên hồi phục trước đó nhưng vẫn thấp hơn mức trung bình của 20 phiên gần nhất. Kết hợp với diễn biến phiên hôm nay thì có thể thấy là lực cầu bắt đáy đã xuất hiện ở các vùng giá thấp để giúp thị trường hồi phục sau khi đã giảm khá trong phiên sáng.

Với phiên hồi phục hôm nay thì bức tranh kỹ thuật của VN-INDEX có được sự cải thiện khi mà chỉ số này hiện đã vượt qua được ngưỡng 1.035 điểm (MA100), mặc dù vẫn kết phiên dưới ngưỡng 1.055 điểm (MA20-50). Chúng tôi kỳ vọng, lực cầu được cải thiện trong các phiên tiếp theo có thể giúp cho VN-Index tiếp tục xu hướng hồi phục để hướng đến ngưỡng kháng cự kể trên.

NHẬN ĐỊNH THỊ TRƯỜNG

Thị trường tiếp tục phục hồi khá mạnh trong phiên hôm nay trong một diễn biến tăng điểm mạnh về cuối phiên khác tích cực. Kết thúc phiên Vnindex tăng 15,87 điểm (+01,55%) và đóng cửa ở 1040.55 điểm với khối lượng giao dịch có cải thiện so với các phiên trước nhưng vẫn ở mức dưới trung bình 20 phiên. Với điểm số hiện tại Vnindex một lần nữa lại trở lại trong kênh hồi phục ngắn hạn và vẫn có khả năng thoát ra khỏi kênh downtrend trung hạn nếu tiếp tục duy trì đi ngang hoặc tiếp tục hồi phục trong các phiên tới. Như chúng tôi nhận định ở phiên trước, thị trường vẫn có hy vọng trở lại xu hướng hồi phục nếu không tiếp tục giảm điểm và nỗ lực tăng điểm hôm nay tăng thêm kỳ vọng đó. Tuy nhiên với trạng thái hiện tại rõ ràng thị trường đang trong khu vực diễn biến xấu, xu hướng hồi phục đang yếu dần và biên độ của vùng dao động cũng rộng hơn. Xét về xu hướng ngắn hạn, các cơ hội đầu tư sẽ không đáng tin cậy trong giai đoạn này nếu như Vnindex không tiếp tục hồi phục trong các phiên tới.

Với góc nhìn trung - dài hạn, giai đoạn vừa qua là một đợt phục hồi với biên độ rộng sau khi VN-INDEX hình thành đáy trung hạn (vùng 920-950 điểm), chúng tôi vẫn dự báo thị trường đang trong giai đoạn hướng tới khu vực cân bằng mới để tích lũy trở lại và quá trình này cần nhiều thời gian trước khi có xu hướng mới. Tuy nhiên với nhà đầu tư trung, dài hạn thì cơ hội giải ngân vẫn xuất hiện trong giai đoạn điều chỉnh hiện nay. Mục tiêu giải ngân nên hướng tới các nhóm cổ phiếu đầu ngành, các cổ phiếu đang tích lũy và không bị điều chỉnh sâu, có kỳ vọng kết quả kinh doanh tiếp tục tăng trưởng trong năm nay.

Quý nhà đầu tư có thể tham khảo các mã cổ phiếu trong danh mục khuyến nghị đính kèm để có lựa chọn phù hợp!



MARKET LENS

Phiên giao dịch ngày:

1/3/2023

DANH SÁCH CỔ PHIẾU THEO DÕI

MÃ	Giá hiện tại (1.000đ)	Vùng mua dự kiến (1.000 đ)	Giá mục tiêu (1.000 đ)	Giá dừng lỗ (1.000đ)	Thông số cơ bản			Điều kiện giải ngân
					P/E	T.trường Doanh thu TTM	T.trường Lợi nhuận TTM	
FRT	71.70	69-73	85-87	64	21.8	34.1%	-12.0%	Theo dõi chờ giải ngân
LPB	14.30	12-13	17-18	11	5.1		57.0%	Theo dõi chờ giải ngân
SZC	27.50	23-27	34-36	22	13.9	20.4%	-39.0%	Theo dõi chờ giải ngân
CSV	27.60	24-27	38-40	22	3.5	33.5%	68.8%	Theo dõi chờ giải ngân
DPG	28.90	24-26.5	33-35	22	4.6	30.4%	15.0%	Theo dõi chờ giải ngân
DCM	23.60	20-23	30-31	19	2.9	61.3%	134.5%	Theo dõi chờ giải ngân
ANV	31.90	25-28	34-35	23	6.0	40.1%	423.3%	Theo dõi chờ giải ngân
HDG	30.00	24-28	33-34	23	6.5	-3.6%	2.2%	Theo dõi chờ giải ngân
PLC	32.00	25-28	33-34	23	19.4	25.2%	-23.6%	Theo dõi chờ giải ngân
DGC	50.30	46-49	62-63	43	3.4	51.2%	133.1%	Theo dõi chờ giải ngân

DANH SÁCH KHUYẾN NGHỊ ĐANG MỜ

Ngày mở vị thể	MÃ	Giá hiện tại (1.000đ)	Giá mua (1.000đ)	Giá mục tiêu (1.000 đ)	Giá dừng lỗ (1.000đ)	Hiệu quả đầu tư (%)	Cập nhật Vị thể/trạng thái
18/11/2022	PVS	27.00	17.50	28-30	25	54.29%	Nắm giữ
1/2/2023	BCM	84.30	84.00	110	81	0.36%	Nắm giữ
16/2/2023	POW	12.35	12.10	16-16.5	11.5	2.07%	Nắm giữ



TIN VĨ MÔ

Standard Chartered dự báo GDP Việt Nam tăng 7,2% trong năm 2023

Theo Standard Chartered, tiếp nối đà phục hồi tăng trưởng năm 2022, kinh tế Việt Nam sẽ tăng trưởng mạnh mẽ với tốc độ tăng GDP đạt 7,2% trong năm nay, 6,7% trong năm sau.

Tổng quan bức tranh kinh tế Việt Nam 2 tháng năm 2023

Trong 2 tháng đầu năm 2023, chỉ số giá tiêu dùng (CPI) bình quân tăng 4,6%; chỉ số sản xuất công nghiệp (IIP) giảm 6,3%; khách quốc tế tăng 36,6 lần so với cùng kỳ năm 2022.

Hàng loạt thủy điện trăm tỉ triển khai ạch

Hàng loạt dự án thủy điện có vốn đầu tư hàng trăm tỉ đồng ở Quảng Ngãi dù được cấp phép nhiều năm nhưng không triển khai hoặc triển khai nhỏ giọt, cầm chừng.

Hà Nội đẩy mạnh du lịch đêm, làm mới không gian đi bộ hồ Hoàn Kiếm

Du lịch Hà Nội hướng tới phát triển du lịch đêm tại các phố đi bộ hồ Hoàn Kiếm, hồ Thiên Quang, thành cổ Sơn Tây... trong thời gian tới.

Cấp vốn đường cao tốc Hà Nội - Vientiane, đường sắt Vũng Áng - Vientiane

Chủ tịch Quốc hội (QH) Vương Đình Huệ ngày 28-2 đã tiếp Phó Chủ tịch QH Lào Khambay Damlath cùng Đoàn Đại biểu QH Lào nhân chuyến thăm và làm việc tại Việt Nam.

Đề xuất tăng ngân sách dự trữ xăng dầu

Bộ trưởng Bộ Công Thương Nguyễn Hồng Diên cho biết đã đề xuất nâng mức dự trữ quốc gia xăng dầu từ 9 ngày nhập ròng lên 15 ngày và giai đoạn 2026-2030 nâng lên 30 ngày nhập ròng.

PMI Việt Nam tháng 2/2023 tăng lên mức 51,2, kết thúc chuỗi giảm kéo dài 3 tháng

Báo cáo Chỉ số Nhà Quản trị Mua hàng - Purchasing Managers' Index™ (PMI®) mới nhất của S&P Global chỉ ra rằng, ngành sản xuất của Việt Nam trong tháng 2/2023 đã ghi nhận tăng trưởng khi số lượng đơn đặt hàng mới, sản lượng, việc làm và hoạt động mua hàng đều có xu hướng tăng trở lại.

Quảng Bình mở lại cửa khẩu phụ sau 3 năm tạm đóng vì dịch Covid-19

Hôm nay (28/2), 2 tỉnh Quảng Bình và Khăm Muộn (Lào) chính thức mở lại cửa khẩu Cà Roòng - Nọng Ma phục vụ người dân biên giới 2 nước Việt Nam - Lào qua lại thăm thân và trao đổi, thông quan hàng hóa, sau 3 năm tạm đóng cửa vì dịch Covid-19.

Nhiều vướng mắc khi triển khai dự án cao tốc Bắc - Nam

Ngày 28/2, Bộ trưởng Bộ Giao thông Vận tải Nguyễn Văn Thắng cùng đoàn công tác đã có buổi làm việc với Ủy ban nhân dân tỉnh Phú Yên và các đơn vị, địa phương liên quan nhằm tháo gỡ những khó khăn, vướng mắc khi triển khai thi công dự án đường bộ cao tốc Bắc - Nam.



TIN CHỨNG KHOÁN

Một công ty bất động sản bị phạt và truy thu hơn 30 tỷ đồng tiền thuế

PWA phải nộp đủ số tiền thuế TNDN từ hoạt động kinh doanh bất động sản còn thiếu là hơn 20 tỷ đồng và nộp tiền chậm nộp thuế TNDN hơn 6,2 tỷ đồng.

Cổ phiếu DIG bất ngờ giảm hết biên độ, dự bán sàn hàng chục triệu đơn vị

Tạm tính tại mức thị giá hiện tại, vốn hóa của DIC Corp đã rơi xuống dưới 7.700 tỷ đồng, giảm đến 87% so với đỉnh đạt được hồi giữa tháng 1/2022.

Bộ Tài nguyên và Môi trường cùng Vinamilk khởi động dự án trồng cây hướng đến mục tiêu Net Zero năm 2050

Hà Nội trở thành điểm khởi đầu cho hành trình trồng cây trung hòa Carbon hướng đến Net Zero do Vinamilk và Bộ Tài nguyên và Môi trường thực hiện trong 5 năm từ 2023-2027 với tổng ngân sách 15 tỷ đồng.

Bloomberg: F88 được rút thêm 47 triệu USD, chuẩn bị lên Upcom, đặt mục tiêu định giá tỷ đô khi IPO năm 2024

Nguồn vốn mới sẽ được F88 sử dụng để mở rộng mạng lưới phân phối và mảng kinh doanh kỹ thuật số.

Hơn 19.000 tỷ đồng trái phiếu đáo hạn trong tháng 3: Masan và Hưng Thịnh Land chiếm gần một nửa

Đứng thứ 3 là Novaland Group (NVL), theo kế hoạch, sẽ đáo hạn 3 lô trái phiếu có tổng giá trị phát hành 2.057 tỷ đồng. Bám sát là CII – chỉ một lô có giá trị 2.000 tỷ.

Hàng chục nghìn tỷ cổ tức tiền mặt chuẩn bị "đổ bộ" vào tài khoản cổ đông Đức Giang, Kido, Vinamilk, Nova Consumer... và các ngân hàng

Một số DN mạnh tay chi nghìn tỷ trả cổ tức tiền mặt giai đoạn sắp tới có Kido (gần 1.300 tỷ), Vocarimex (hơn 1.200 tỷ), Sabeco (641 tỷ)..., hay các nhà băng gồm có Ngân hàng VIB, TPBank, VPBank...

Khởi tố vụ án liên quan Khu Đô thị du lịch biển của Tập đoàn Rạng Đông

Cơ quan CSĐT Bộ Công an đã khởi tố vụ án để điều tra dấu hiệu sai phạm tại Dự án Khu đô thị du lịch biển Phan Thiết của Tập đoàn Rạng Đông.

Giữa lúc ngành thịt gặp khó, Masan lại có động thái cấu trúc khoản đầu tư vào Masan MeatLife

Những áp lực đầu tư cùng sự biến động thị trường khiến Masan MEATLife lỗ trong năm 2022.

Cổ phiếu DIG giảm sàn trước thông tin bị thanh tra, Chủ tịch HĐQT Nguyễn Thiện Tuấn gửi tâm thư cho cổ đông

Trong thông cáo do Chủ tịch là ông Nguyễn Thiện Tuấn ghi: “Đây là hoạt động rất bình thường của Thanh tra Chính phủ trong giai đoạn hiện nay”.

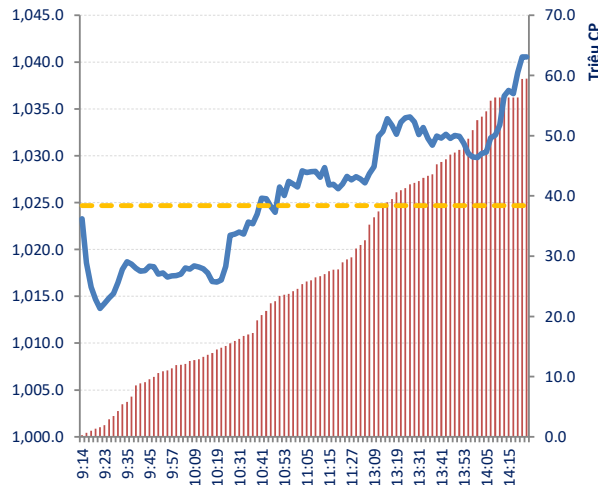
Tập đoàn Tiến Bộ (TTB) thay Chủ tịch và TGD sau khi hai cựu lãnh đạo bị khởi tố vì công bố thông tin sai lệch

Tân Chủ tịch TTB - bà Phùng Thị Nam (SN 1976) là em ruột của ông Phùng Văn Bộ (Cựu Chủ tịch TTB vừa bị khởi tố). Trước khi được bổ nhiệm làm Chủ tịch, bà là Thành viên HĐQT kiêm Phó Tổng Giám đốc Công ty.

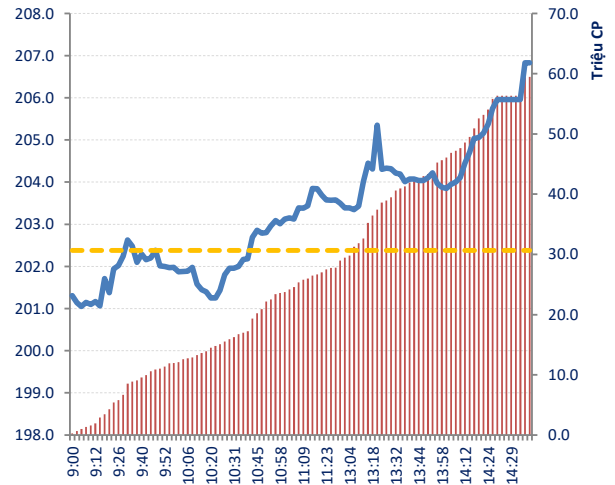


THỐNG KÊ GIAO DỊCH

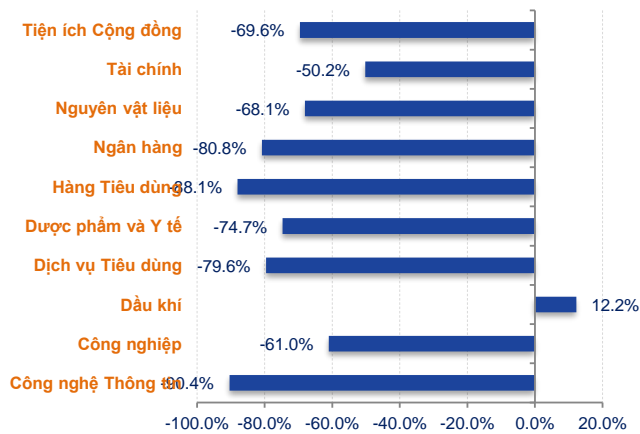
KLGD và VN-Index trong phiên



KLGD và HNX-Index trong phiên

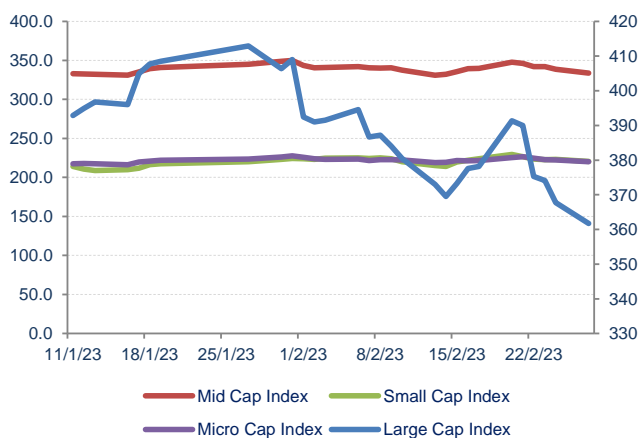


Biến động giá phân theo nhóm Ngành

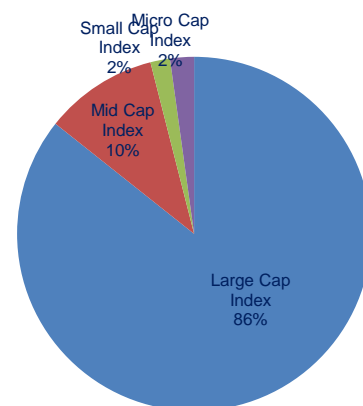


Giá trị giao dịch phân theo nhóm Ngành

Chuỗi Index theo nhóm vốn hóa



Giá trị giao dịch theo nhóm vốn hóa



Nhóm vốn hóa được phân loại bởi StoxPlus:

Large Cap: Vốn hóa trên 5000 tỷ Small Cap: Vốn hóa từ 500 - 1000 tỷ
 Mid Cap: Vốn hóa từ 1000 - 5000 tỷ Micro Cap: Vốn hóa dưới 500 tỷ



HOSE

HNX

Top 5 CP NĐT nước ngoài mua và bán nhiều nhất

TT	Mã CK	KL mua ròng	Mã CK	KL bán ròng	TT	Mã CK	KL mua ròng	Mã CK	KL bán ròng
1	VIX	519,300	SSI	3,172,300	1	SHS	279,100	NVB	27,000
2	HSG	486,600	DXG	2,328,900	2	IDC	135,200	IVS	12,900
3	STB	453,600	KDH	1,805,600	3	CEO	110,500	ONE	5,500
4	MSB	416,200	VHM	1,556,400	4	HUT	84,600	AMV	3,000
5	HQC	413,200	HPG	1,426,900	5	PVS	80,000	DL1	2,800

Top 5 CP có KLGD lớn nhất trong ngày

Mã	Giá TC (*)	Giá đóng	%	KLGD	Mã	Giá TC (*)	Giá đóng	%	KLGD
DIG	13.50	12.60	↓ -6.67%	34,561,000	CEO	20.20	20.40	↑ 0.99%	8,161,201
HQC	3.45	3.48	↑ 0.87%	26,672,700	SHS	8.10	8.50	↑ 4.94%	7,689,845
STB	23.75	25.40	↑ 6.95%	22,714,400	PVS	26.00	27.00	↑ 3.85%	7,037,134
EIB	18.00	18.00	→ 0.00%	19,862,000	AMV	4.20	4.10	↓ -2.38%	4,371,529
HPG	20.00	20.90	↑ 4.50%	19,455,400	PVC	14.80	15.80	↑ 6.76%	2,986,762

Top 5 CP tăng giá nhiều nhất trong ngày

Mã	Giá TC (*)	Giá đóng	+/-	%	Mã	Giá TC (*)	Giá đóng	+/-	%
LCG	11.45	12.25	0.80	↑ 6.99%	NBW	17.00	18.70	1.70	↑ 10.00%
VOS	9.02	9.65	0.63	↑ 6.98%	PCT	5.00	5.50	0.50	↑ 10.00%
GSP	10.75	11.50	0.75	↑ 6.98%	PRC	47.00	51.70	4.70	↑ 10.00%
PVT	19.35	20.70	1.35	↑ 6.98%	SDG	13.00	14.30	1.30	↑ 10.00%
HHV	12.20	13.05	0.85	↑ 6.97%	SPC	14.10	15.50	1.40	↑ 9.93%

Top 5 CP giảm giá nhiều nhất trong ngày

Mã	Giá TC (*)	Giá đóng	+/-	%	Mã	Giá TC (*)	Giá đóng	+/-	%
COM	37.45	34.85	-2.60	↓ -6.94%	KMT	9.00	8.10	-0.90	↓ -10.00%
PJT	8.80	8.19	-0.61	↓ -6.93%	LBE	20.00	18.00	-2.00	↓ -10.00%
TTB	3.32	3.09	-0.23	↓ -6.93%	SGC	85.60	77.10	-8.50	↓ -9.93%
CLW	31.20	29.05	-2.15	↓ -6.89%	SIC	21.20	19.10	-2.10	↓ -9.91%
HRC	60.00	55.90	-4.10	↓ -6.83%	VDL	21.20	19.10	-2.10	↓ -9.91%

(*) Giá điều chỉnh



CHỈ SỐ TÀI CHÍNH

Top KLGD lớn nhất HOSE

Mã	KLGD	ROE	EPS	P/E	P/B
DIG	34,561,000	1.9%	240	56.3	1.1
HQC	26,672,700	0.4%	38	91.0	0.4
STB	22,714,400	13.8%	2,674	8.9	1.2
EIB	19,862,000	15.4%	2,396	7.5	1.1
HPG	19,455,400	9.1%	1,459	13.7	1.2

Top KLGD lớn nhất HNX

Mã	KLGD	ROE	EPS	P/E	P/B
CEO	8,161,201	7.7%	1,081	18.7	1.4
SHS	7,689,845	2.1%	224	36.1	0.7
PVS	7,037,134	6.1%	1,617	16.1	1.0
AMV	4,371,529	3.7%	445	9.4	0.3
PVC	2,986,762	1.4%	222	66.6	0.9

Top Đột biến giá HOSE

Mã	+/-%	ROE	EPS	P/E	P/B
LCG	↑ 7.0%	7.8%	1,013	11.3	0.8
VOS	↑ 7.0%	38.5%	3,485	2.6	0.8
GSP	↑ 7.0%	11.7%	1,467	7.3	0.8
PVT	↑ 7.0%	11.5%	2,661	7.3	0.8
HHV	↑ 7.0%	3.4%	998	12.2	0.4

Top Đột biến giá HNX

Mã	+/-%	ROE	EPS	P/E	P/B
NBW	↑ 10.0%	11.8%	1,904	8.9	1.0
PCT	↑ 10.0%	4.6%	514	9.7	0.4
PRC	↑ 10.0%	93.9%	40,819	1.2	0.7
SDG	↑ 10.0%	7.2%	3,424	3.8	0.3
SPC	↑ 9.9%	9.1%	2,026	7.0	0.6

Top KLGD NĐT nước ngoài mua ròng HOSE

Mã	KL mua	ROE	EPS	P/E	P/B
VIX	519,300	5.4%	604	10.9	0.5
HSG	486,600	-10.0%	(1,793)	-	0.9
STB	453,600	13.8%	2,674	8.9	1.2
MSB	416,200	19.0%	2,322	5.2	0.9
HQC	413,200	0.4%	38	91.0	0.4

Top KLGD NĐT nước ngoài mua ròng HNX

Mã	KL mua	ROE	EPS	P/E	P/B
SHS	279,100	2.1%	224	36.1	0.7
IDC	135,200	40.1%	7,001	5.5	1.9
CEO	110,500	7.7%	1,081	18.7	1.4
HUT	84,600	3.6%	399	36.1	1.3
PVS	80,000	6.1%	1,617	16.1	1.0

Top Vốn hóa HOSE

Mã	Vốn hóa	ROE	EPS	P/E	P/B
VCB	442,490	24.2%	6,316	14.8	3.2
BID	223,081	19.1%	3,597	12.3	2.1
VIC	200,613	5.7%	2,159	24.4	1.5
GAS	198,094	26.1%	7,730	13.4	3.2
VHM	180,706	20.5%	6,575	6.3	1.2

Top Vốn hóa HNX

Mã	Vốn hóa	ROE	EPS	P/E	P/B
THD	13,545	4.4%	776	49.9	2.3
KSF	12,900	5.7%	1,243	34.6	1.9
IDC	12,672	40.1%	7,001	5.5	1.9
PVS	12,427	6.1%	1,617	16.1	1.0
PVI	11,946	0.5%	168	304.4	1.5

Top CP có hệ số Beta cao nhất sàn HOSE

Mã	Beta	ROE	EPS	P/E	P/B
DRH	2.81	0.0%	3	1,699.7	0.4
DXG	2.70	1.1%	245	40.7	0.4
NKG	2.56	-1.2%	(253)	-	0.7
DLG	2.54	-48.1%	(2,997)	-	0.5
LDG	2.48	0.1%	16	264.0	0.3

Top CP có hệ số Beta cao nhất sàn HNX

Mã	Beta	ROE	EPS	P/E	P/B
L14	4.06	3.3%	615	73.3	3.4
APS	3.45	-37.7%	(5,393)	-	0.8
CEO	3.43	7.7%	1,081	18.7	1.4
API	3.31	13.2%	1,411	5.9	0.7
IDJ	3.22	9.8%	866	9.2	0.7



Website: www.shs.com.vn

Chịu trách nhiệm nội dung:

Phó phòng: Hồ Ngọc Việt Cường
cuong.hnv2@shs.com.vn

Tổ trưởng nghiệp vụ: Phan Tấn Nhật
nhat.pt@shs.com.vn

Chuyên viên: Nguyễn Đình Thắng
thang.nd@shs.com.vn

Tất cả những thông tin nêu trong báo cáo nghiên cứu này đã được xem xét cẩn trọng, tuy nhiên Công ty Cổ phần Chứng khoán Sài Gòn - Hà Nội (SHS) không chịu bất kỳ một trách nhiệm nào đối với tính chính xác của những thông tin được đề cập đến trong báo cáo. Các quan điểm, nhận định và đánh giá trong báo cáo này là quan điểm cá nhân của các chuyên viên phân tích mà không đại diện cho quan điểm của SHS.

Báo cáo này chỉ nhằm mục tiêu cung cấp thông tin mà không hàm ý khuyên người đọc mua, bán hay nắm giữ chứng khoán. Người đọc chỉ nên sử dụng báo cáo nghiên cứu này như là một nguồn thông tin tham khảo.

SHS có thể có những hoạt động hợp tác kinh doanh với các đối tượng được đề cập đến trong báo cáo này. Người đọc cần lưu ý rằng SHS có thể có những xung đột lợi ích đối với các nhà đầu tư khi thực hiện báo cáo nghiên cứu phân tích này.

Dữ liệu tài chính được cung cấp bởi FiinGroup và Fialda

Mọi thông tin xin vui lòng liên hệ:

Phòng Phân tích - Công ty Cổ Phần Chứng khoán Sài Gòn - Hà Nội

Trụ sở chính tại Hà Nội

Tầng 1-5, Tòa nhà Unimex Hà Nội,
Số 41 Ngô Quyền, Hàng Bài,
Hoàn Kiếm, Hà Nội
Tel: 84.24.38181888
Fax: 84.24.38181688
Email: contact@shs.com.vn

Chi nhánh Hồ Chí Minh

Tầng 1&3, Tòa nhà AS,
Số 236-238 Nguyễn Công Trứ,
P.Nguyễn Thái Bình, Q.1, HCM
Tel: 84.28.39151368
Fax: 84.28.39151369
Email: contact-hcm@shs.com.vn

Chi nhánh Đà Nẵng

Tầng 8, Tòa nhà Thành Lợi 2,
Số 03 Lê Đình Lý, Phường Vĩnh
Trung, Quận Thanh Khê, Thành
phố Đà Nẵng
Tel: 84.236.3525777
Fax: 84.236.3525779
Email: contact-dn@shs.com.vn