

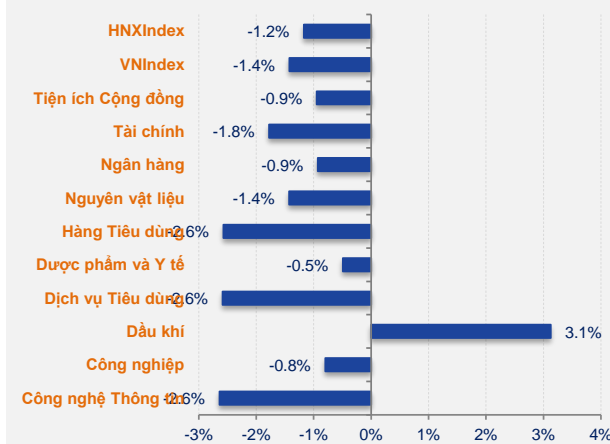


WEEKLY WRAP

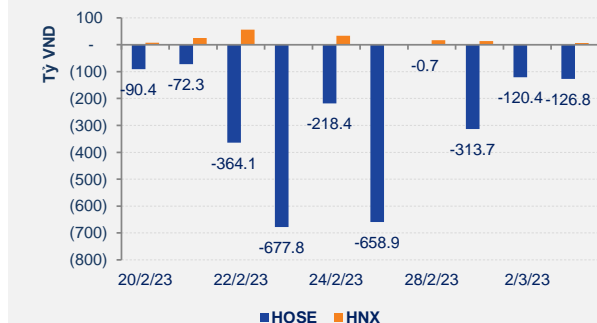
Tuần GD: 27/2/2023 - 3/3/2023

Index Tuần	HOSE	+/-	HNX	+/-
Thống kê thị trường				
Index	1,024.77	↓ -1.4%	204.89	↓ -1.2%
KLGD (trCP)	2,275.30	↓ -29.9%	290.93	↓ -32.3%
GTGD (tỷ VND)	37,624.10	↓ -31.5%	4,359.56	↓ -35.7%
Tổng cung (trCP)	5,622.23	↓ -21.1%	504.14	↓ -23.5%
Tổng cầu (trCP)	5,788.93	↓ -21.1%	461.42	↓ -28.5%
Giao dịch NĐT nước ngoài				
KL mua (trCP)	160.81	↓ -25.2%	3.45	↓ -48.0%
KL bán (trCP)	220.63	↓ -18.2%	1.59	↑ 2.8%
GT mua (tỷ VND)	4,000.02	↓ -32.9%	64.83	↓ -61.6%
GT bán (tỷ VND)	5,220.53	↓ -29.3%	25.53	↓ -41.8%

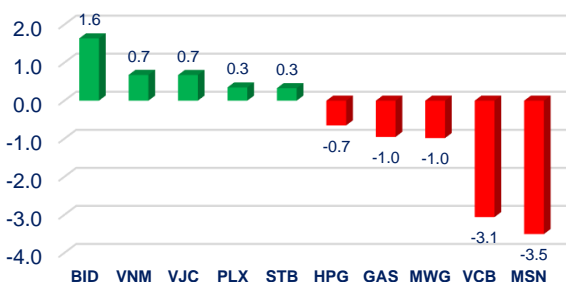
Biến động giá Ngành theo Tuần



Giá trị giao dịch mua ròng của NĐT nước ngoài



TOP CÁC CỔ PHIẾU CÓ ẢNH HƯỞNG NHẤT ĐẾN VN-INDEX



THỊ TRƯỜNG TUẦN QUA

Thị trường tiếp tục giảm điểm trong tuần qua với thanh khoản cũng có sự suy giảm. Rõ ràng là nhà đầu tư đang dần chần nản với diễn biến thị trường ở thời điểm hiện tại khiến cho dòng tiền không đổ vào thị trường.

Kết thúc tuần giao dịch, VN-Index giảm 14,79 điểm (-1,4%) xuống 1.024,77 điểm, HNX-Index giảm 2,43 điểm (-0,61%) xuống 204,89 điểm. Giá trị giao dịch trên HOSE giảm 31,5% so với tuần giao dịch trước đó xuống 37.622 tỷ đồng tương ứng với khối lượng giao dịch giảm 29,9% xuống 2.275 triệu cổ phiếu. Giá trị giao dịch trên HNX giảm 35,7% xuống 4.360 tỷ đồng tương ứng với khối lượng giao dịch giảm 32,3% xuống 291 triệu cổ phiếu.

Thị trường điều chỉnh trong tuần qua khiến cho gần như toàn bộ các nhóm ngành chính đều có sự suy giảm.

Nhóm cổ phiếu ngành bán lẻ giảm mạnh nhất với 5,87% giá trị vốn hóa với sự sụt giảm từ các trụ cột tiêu biểu trong ngành như MWG (-6,4%), FRT (-4,4%)...

Tiếp theo là nhóm thực phẩm và đồ uống với mức giảm 2,71% giá trị vốn hóa với các đại diện tiêu biểu trong ngành có thể kể đến như MSN (-11,5%), SAB (-0,5%)...

Giảm mạnh thứ ba là ngành công nghệ thông tin với mức giảm 2,64% chủ yếu do sự suy yếu của trụ cột trong ngành là FPT (-2,8%).

Các ngành còn lại đều ghi nhận mức giảm nhưng nhẹ nhàng hơn, lần lượt là dịch vụ tài chính (-2,55%), bất động sản (-1,75%), hàng cá nhân và gia dụng (-1,68%), hóa chất (-1,5%)...

Ở chiều ngược lại, có hai ngành vẫn giữ được mức tăng trong tuần qua là dầu khí (+3,13%) với các cổ phiếu như PVD (+4,1%), PVS (+3,1%), PVB (+1,4%), PVC (+2,6%)... Ngành du lịch và giải trí tăng nhẹ 0,28% giá trị vốn hóa.

Khối ngoại tiếp tục bán ròng trên hai sàn trong tuần qua với giá trị ròng đạt 1.181,23 tỷ đồng. Xét theo khối lượng ròng, DXG là mã chứng khoán bị bán ròng nhiều nhất với 13 triệu cổ phiếu. Tiếp theo là SSI và HPG với lần lượt 8,8 và 8,2 triệu cổ phiếu. Ở chiều ngược lại, POW là mã chứng khoán được mua ròng nhiều nhất với 4,9 triệu cổ phiếu.

Trên thị trường phái sinh, hợp đồng tương lai VN30 tháng 3/2023 đang thấp hơn chỉ số cơ sở VN30 với mức chênh lệch 8,15 điểm. Điều này cho thấy là các trader vẫn đang khá tiêu cực về triển vọng thị trường trong ngắn hạn.

WEEKLY WRAP

Tuần GD: 27/2/2023 - 3/3/2023

PHÂN TÍCH KỸ THUẬT



Thị trường điều chỉnh tuần thứ hai liên tiếp với thanh khoản suy giảm so với tuần trước đó và thấp hơn mức trung bình của 20 tuần gần nhất. Kết hợp với diễn biến giao dịch trong tuần qua thì có thể thấy là áp lực bán đã gia tăng trong bốn phiên cuối tuần để phủ nhận hoàn toàn nỗ lực mua lên trong phiên đầu tuần.

Với tuần điều chỉnh vừa qua thì tín hiệu kỹ thuật của VN-Index tiếp tục trở nên tiêu cực khi mà chỉ số này hiện đã kết tuần dưới các ngưỡng đáng chú ý như 1.033 điểm (MA100), 1.053 điểm (MA20-50) và 1.128 điểm (MA200). Chúng tôi kỳ vọng, trong tuần giao dịch tiếp theo, lực cầu gia tăng tại các vùng giá thấp có thể giúp cho thị trường hãm dần đà giảm và hồi phục trở lại.

NHẬN ĐỊNH THỊ TRƯỜNG

Tuần này thị trường tiếp tục xu hướng giảm khi Vnindex chốt tuần ở 1024,77 điểm (- 14,49 điểm, -1,42%) với khối lượng tiếp tục sụt giảm thấp hơn bình quân 5 tuần vừa qua, tốc độ điều chỉnh của tuần này dù không quá mạnh tuy nhiên VnIndex đang nằm ngay trên ngưỡng hỗ trợ 1025 điểm (nếu Vnindex thủng ngưỡng này thị trường sẽ trở lại xu hướng downtrend trung hạn) đồng thời Vnindex gần như đã không còn duy trì được kênh hồi phục ngắn hạn, với trạng thái hiện tại kịch bản tích cực nhất có thể kỳ vọng là Vnindex duy trì biên độ dao động hẹp với khối lượng dao động cạn kiệt để đi vào vùng tích lũy, trường hợp xấu hơn có thể VnIndex sẽ quay trở lại kênh downtrend trung hạn để hướng tới việc test lại đáy 920-950. Xét theo phân tích kỹ thuật, thị trường vẫn đang vận động bên ngoài kênh downtrend trung hạn, vẫn có hy vọng Vnindex sẽ dừng đà giảm và hướng tới dao động đi ngang (sideway) khi khối lượng dao động đang giảm xuống ngưỡng cạn kiệt.

Với góc nhìn trung - dài hạn chúng tôi vẫn luôn đề cập đến tình huống thị trường chưa thể tạo uptrend trong thời gian ngắn sắp tới, VnIndex cần một khoảng thời gian tích lũy cạn kiệt tương đối dài sau khi hình thành đáy để có thể tạo uptrend mới. Mặt khác giai đoạn hiện tại tình hình vĩ mô trong thời gian tới vẫn là một ẩn số khó dự đoán đặc biệt là ở thị trường tín dụng, trái phiếu cũng như nguy cơ kinh tế toàn cầu suy thoái và cuộc chiến Nga - Ukraine tiếp tục leo thang. Xét tổng thể thì mặt bằng giá cổ phiếu hiện tại đang khá hấp dẫn cho đầu tư trung - dài hạn, mặt khác đang có nhiều dòng cổ phiếu chủ chốt vẫn đang vận động tích cực và không rơi vào xu hướng downtrend như Bank (BID, VCB...) hay công nghệ (FPT)... nên có thể kỳ vọng khả năng phân hóa của các dòng cổ phiếu và cơ hội giải ngân vẫn sẽ xuất hiện trong giai đoạn hiện tại. Hướng giải ngân vẫn là tập trung vào các cổ phiếu mạnh đang có xu hướng tích lũy, phục hồi sớm và tiếp tục duy trì uptrend, các cổ phiếu dẫn đầu ngành và vẫn duy trì được tăng trưởng lợi nhuận và tiếp tục có kỳ vọng tăng trưởng trong năm nay. Các nhà đầu tư có thể tận dụng giai đoạn thị trường điều chỉnh giảm như hiện nay để tăng tỷ trọng giải ngân.

Thị trường trong ngắn hạn đang không có nhiều cơ hội giải ngân khi kịch bản tích cực vẫn chỉ là kỳ vọng tích lũy cạn kiệt. Đối với đầu tư trung - dài hạn, cho dù Vnindex có trở lại vận động trong kênh downtrend trung hạn thì khu vực 920-950 vẫn có thể trở thành ngưỡng hỗ trợ mạnh và là vùng đáy trung hạn do mặt bằng giá cổ phiếu đã giảm tương đối và trở nên hấp dẫn đồng thời có nhiều cổ phiếu chủ chốt vẫn vận động tích cực nên việc thị trường giảm điểm vẫn là cơ hội tăng tỷ trọng danh mục đầu tư.

Quý nhà đầu tư có thể tham khảo các mã cổ phiếu trong danh mục khuyến nghị đính kèm để có lựa chọn phù hợp!



WEEKLY WRAP

Tuần GD: 27/2/2023 - 3/3/2023

DANH SÁCH CỔ PHIẾU THEO DỐI

MÃ	Giá hiện tại (1.000đ)	Vùng mua dự kiến (1.000 đ)	Giá mục tiêu (1.000 đ)	Giá dừng lỗ (1.000đ)	Thông số cơ bản			Điều kiện giải ngân
					P/E	T.trưởng Doanh thu TTM	T.trưởng Lợi nhuận TTM	
FRT	69.50	69-73	85-87	64	21.1	34.1%	-12.0%	Theo dõi chờ giải ngân
LPB	14.15	12-13	17-18	11	5.0		57.0%	Theo dõi chờ giải ngân
SZC	26.50	23-27	34-36	22	13.4	20.4%	-39.0%	Theo dõi chờ giải ngân
CSV	27.40	24-27	38-40	22	3.4	33.5%	68.8%	Theo dõi chờ giải ngân
DPG	27.65	24-26.5	33-35	22	4.4	30.4%	15.0%	Theo dõi chờ giải ngân
DCM	23.60	20-23	30-31	19	2.9	61.3%	134.5%	Theo dõi chờ giải ngân
ANV	30.30	25-28	34-35	23	5.7	40.1%	423.3%	Theo dõi chờ giải ngân
HDG	29.85	24-28	33-34	23	6.5	-3.6%	2.2%	Theo dõi chờ giải ngân
PLC	33.00	25-28	33-34	23	20.0	25.2%	-23.6%	Theo dõi chờ giải ngân
DGC	50.30	46-49	66-67	43	3.4	51.2%	133.1%	Theo dõi chờ giải ngân
PVT	20.50	20-21.5	25-26	19	7.7	21.3%	30.6%	Theo dõi chờ giải ngân

DANH SÁCH KHUYẾN NGHỊ ĐANG MỞ

Ngày mở vị thế	MÃ	Giá hiện tại (1.000đ)	Giá mua (1.000đ)	Giá mục tiêu (1.000 đ)	Giá dừng lỗ (1.000đ)	Hiệu quả đầu tư (%)	Cập nhật Vị thế/trạng thái
18/11/2022	PVS	26.40	17.50	28-30	25	50.86%	Nắm giữ
1/2/2023	BCM	83.50	84.00	110	81	-0.60%	Nắm giữ
16/2/2023	POW	12.35	12.10	16-16.5	11.5	2.07%	Nắm giữ



BIẾN ĐỘNG NGÀNH

Ngành dầu khí tăng mạnh nhất trong tuần qua

Tuần qua, nhóm ngành dầu khí phục hồi trở lại tăng 3,13% sau tuần trước đó giảm điểm nhờ các mã chủ chốt như PVD (+4,09%), PVS (+3,13%), PVC (+2,63%), PLX (+2,92%). Giá dầu thế giới có xu hướng phục hồi trong tuần chủ yếu nhờ thông tin từ Trung Quốc sau khi công bố PMI tháng 2 tăng lên 52,6 điểm từ mức 50,1 điểm trong tháng 1 qua đó mở ra hy vọng về việc nhu cầu sẽ tăng. Trong tuần qua, PLX đã thông báo sẽ chào bán công khai 120 triệu cổ phiếu PGB (40% vốn) tại HoSE, giá khởi điểm 21.300 đồng/cp, nếu bán thành công PLX có thể ghi nhận lãi 722 tỷ đồng. PVD thông báo dự kiến tổ chức ĐHCĐ vào ngày 20/4/2023 - 26/4/2023.

Ngành thực phẩm và đồ uống giảm mạnh thứ hai trong tuần qua

Tuần qua nhóm ngành Thực phẩm đồ uống giảm 2,71%, trong đó nổi bật là cổ phiếu của Tập đoàn Masan (MSN) đã trải qua 4/5 phiên giảm sâu và kết tuần giảm 11,5%. Tín hiệu tiêu cực chủ yếu đến từ tin tức Masan Group hiện là doanh nghiệp có giá trị trái phiếu đến hạn lớn nhất (5.000 tỷ đồng) trong tháng 3 này, cụ thể 2 lô trái phiếu BondMSN012023 có giá trị phát hành 3.000 tỷ đồng (đáo hạn ngày 9/3/2023) và lô BondMSN022023 có giá trị phát hành 2.000 tỷ đồng (đáo hạn vào ngày 30/3/2023). Bên cạnh đó, tập đoàn vừa công bố Nghị quyết về việc chuyển giao toàn bộ cổ phần Masan MEATLife (257 triệu cổ phần), tương đương 78,6% vốn điều lệ cho CTCP Masan Agri - một thành viên khác của Masan. Động thái này diễn ra trong bối cảnh ngành chăn nuôi heo và thịt đang gặp khó khăn. Doanh thu năm 2022 của Masan MEATLife giảm mạnh do công ty thực hiện tách mảng không còn mảng thức ăn chăn nuôi và chỉ tập trung vào mảng thịt thương hiệu kể từ đầu năm.



TIN VĨ MÔ

Thị trường xuất khẩu duy nhất của Việt Nam có kim ngạch vượt 10 tỷ USD trong 2 tháng đầu năm

Báo cáo về tình hình kinh tế - xã hội của Tổng cục Thống kê cho biết, trong hai tháng đầu năm 2023, trong khi Trung Quốc là thị trường nhập khẩu lớn nhất thì Hoa Kỳ là thị trường xuất khẩu lớn nhất của Việt Nam. Đáng chú ý, Hoa Kỳ là thị trường xuất khẩu duy nhất của Việt Nam có kim ngạch vượt mốc 10 tỷ USD chỉ trong vòng hai tháng.

Phiên họp Chính phủ thường kỳ tháng 2 thảo luận nhiều nội dung quan trọng

Sáng ngày 3/3, Thủ tướng Phạm Minh Chính chủ trì phiên họp Chính phủ thường kỳ tháng 2/2023.

Tiềm năng và cơ hội để Việt Nam trở thành công xưởng mới của thế giới

Việt Nam có tiềm năng và cơ hội để trở thành công xưởng mới của thế giới trong quá trình chuyển dịch chuỗi cung ứng toàn cầu hiện nay. Đó là nhận định của Tiến sĩ Hồ Quốc Tuấn, giảng viên cao cấp, Đại học Bristol (Anh) trong cuộc trao đổi mới đây với phóng viên TTXVN tại Anh.

Kế hoạch bứt phá của Thanh Hóa

Việc Thanh Hóa được Thủ tướng Chính phủ phê duyệt quy hoạch tỉnh chính là chìa khóa quan trọng tạo tiền đề để đến năm 2045 sẽ trở thành tỉnh phát triển toàn diện và kiểu mẫu.

Đề xuất giãn chu kỳ đăng kiểm

Tính đến ngày 2/3, Hà Nội chỉ còn 11 trung tâm đăng kiểm hoạt động nhưng nhiều nơi không đủ nhân lực vận hành, tình trạng ùn tắc nghiêm trọng tại các trạm đăng kiểm xảy ra ngay cả trong tháng thấp điểm. Chuyên gia đề xuất giãn chu kỳ đăng kiểm.

Bộ GTVT đang giải ngân vượt tiến độ

Tính đến ngày 28/2, Bộ GTVT giải ngân được 10.737 tỷ đồng (đạt 104% kế hoạch giải ngân tháng) và đạt 11,4% kế hoạch năm (cao hơn cùng kỳ năm ngoái).

Nhiều dự án thành phần cao tốc Bắc - Nam giải ngân vốn thấp hơn kỳ vọng

Tính chung 2 tháng đầu năm, Bộ Giao thông vận tải (GTVT) giải ngân vốn đầu tư ở mức tốt, nhưng xét cụ thể có nhiều dự án, chủ đầu tư còn giải ngân vốn đạt thấp; trong đó có 5 dự án thành phần thuộc cao tốc Bắc - Nam.

Thu ngân sách của ngành thuế tăng 16,7% trong 2 tháng đầu năm

Ngày 2/3, Tổng cục Thuế cho biết, số thu ngân sách 2 tháng năm 2023 ước đạt 325.780 tỷ đồng, bằng 23,7% dự toán, tăng 16,7% so với cùng kỳ năm 2022. Trong số đó thu nội địa ước đạt 314.986 tỷ đồng, bằng 23,7% dự toán, tăng 16,8% so với cùng kỳ năm 2022.



TIN DOANH NGHIỆP

Yeah 1 (YEG) muốn chào bán 45 triệu cổ phiếu riêng lẻ, tăng vốn gấp 2,5 lần

Yeah1 dự kiến chào bán lượng cổ phiếu riêng lẻ trên cho 15 nhà đầu tư, nổi bật là bà Lê Phương Thảo, Chủ tịch YEG hay ông Đào Phúc Trí, Tổng Giám đốc YEG.

Công ty mai táng lên kế hoạch doanh thu hơn trăm tỷ, dự kiến trả cổ tức năm 2023 gấp nhiều lần thị giá

Dù trả cổ tức ổn định qua từng năm, song thị giá mã này chỉ vốn vẹn 300 đồng - thuộc top những cổ phiếu có thị giá thấp nhất sàn chứng khoán.

Masan sau 4 năm nhập cuộc thị trường thịt heo tỷ đô: Bình quân thu về được 10 đồng thì đang chịu lỗ 2 đồng

2022 là năm đặc biệt khó khăn với bán lẻ nói chung và thị trường thịt nói riêng. Nhu cầu sụt giảm, trong khi áp lực chi phí đầu tư lớn (gia tăng mạnh điểm bán) khiến Công ty lỗ lớn trong năm qua.

Lợi nhuận về đáy 7 năm, Vinamilk tiếp tục cắt mạnh chi phí quảng cáo, khuyến mại, mỗi ngày chỉ "đốt" 27 tỷ đồng cho quảng cáo sữa

Năm 2022, Vinamilk chi 9.916 tỷ đồng để hỗ trợ bán hàng và quảng cáo tiếp thị trong khi đạt doanh thu gần 60.000 tỷ (chiếm 16,5% doanh thu). Công ty đã cắt giảm hơn 546 tỷ đồng cho hoạt động này.

Doanh thu tập đoàn nổi tiếng Thái Nguyên 'lao dốc', gần 700 tỷ đồng còn hơn 25 tỷ đồng

Doanh thu Công ty CP Tập đoàn Khách sạn Đông Á (mã CK: DAH) rơi từ mức 687 tỷ đồng năm 2021 xuống còn 25,6 tỷ đồng năm 2022, trong khi đó kế hoạch doanh thu đặt ra cho năm 2022 là 128 tỷ đồng.

Đất Xanh Miền Nam xin lùi lịch trả lãi trái phiếu, đàm phán đổi kỳ trả lãi từ tháng sang quý

Nguyên nhân do chưa thu xếp kịp nguồn thanh toán.



HOSE

Top 5 CP NĐT nước ngoài mua và bán nhiều nhất

TT	Mã CK	KL mua ròng	Mã CK	KL bán ròng
1	POW	4,911,600	DXG	(13,012,900)
2	HSG	3,524,200	SSI	(8,777,100)
3	NKG	2,761,600	HPG	(8,198,100)
4	VNM	1,439,400	FUEVFVND	(7,376,300)
5	HDB	1,294,300	VND	(5,688,700)

HNX

TT	Mã CK	KL mua ròng	Mã CK	KL bán ròng
1	TNG	902,340	NVB	(128,434)
2	IDC	408,100	IVS	(82,400)
3	MBG	291,300	VIG	(40,000)
4	HUT	166,700	ONE	(26,700)
5	CEO	78,600	ICG	(23,100)

Top 5 CP có KLGD lớn nhất trong tuần

Mã	Giá TC (*)	Giá đóng	%	KLGD
HPG	20.80	20.35	↓ -2.16%	98,417,100
HQC	3.90	3.16	↓ -18.97%	92,997,600
HSG	15.20	15.30	↑ 0.66%	87,457,100
DIG	13.80	11.75	↓ -14.86%	75,134,600
VND	14.00	13.60	↓ -2.86%	66,941,300

Mã	Giá TC (*)	Giá đóng	%	KLGD
SHS	8.30	8.10	↓ -2.41%	34,570,060
PVS	25.60	26.40	↑ 3.12%	29,844,961
CEO	20.80	19.30	↓ -7.21%	29,039,303
AMV	4.20	3.90	↓ -7.14%	22,213,657
TNG	18.40	17.20	↓ -6.52%	14,223,088

Top 5 CP tăng giá nhiều nhất trong tuần

Mã	Giá TC (*)	Giá đóng	+/-	%
TDH	2.96	3.64	0.7	↑ 22.97%
TMT	15.65	18.85	3.2	↑ 20.45%
MCP	18.10	21.80	3.7	↑ 20.44%
PMG	10.00	11.30	1.3	↑ 13.00%
ST8	16.40	18.30	1.9	↑ 11.59%

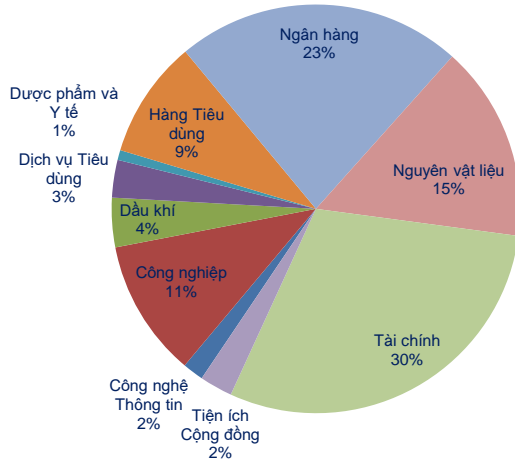
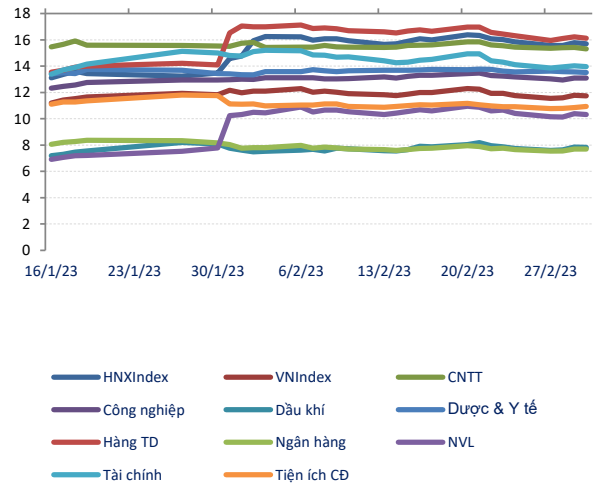
Mã	Giá TC (*)	Giá đóng	+/-	%
TOT	12.00	16.80	4.8	↑ 40.00%
SSM	4.60	6.40	1.8	↑ 39.13%
SDG	13.00	15.70	2.7	↑ 20.77%
HKT	6.40	7.70	1.3	↑ 20.31%
PCT	5.00	6.00	1.0	↑ 20.00%

Top 5 CP giảm giá nhiều nhất trong tuần

Mã	Giá TC (*)	Giá đóng	+/-	%
AMD	1.64	1.20	-0.4	↓ -26.83%
TTB	3.82	2.80	-1.0	↓ -26.70%
HQC	3.90	3.16	-0.7	↓ -18.97%
ABR	10.45	8.71	-1.7	↓ -16.65%
DIG	13.80	11.75	-2.1	↓ -14.86%

Mã	Giá TC (*)	Giá đóng	+/-	%
SGH	43.20	31.00	-12.2	↓ -28.24%
LBE	20.00	15.00	-5.0	↓ -25.00%
KKC	7.80	6.40	-1.4	↓ -17.95%
CX8	6.30	5.20	-1.1	↓ -17.46%
THS	15.10	12.50	-2.6	↓ -17.22%

(*) Giá điều chỉnh

Giá trị giao dịch tuần theo Ngành

Chuỗi PE ngành và thị trường

Top KLGD lớn nhất HOSE

Mã	KLGD	ROE	EPS	P/E	P/B
HPG	98,417,100	9.1%	1,459	14.1	1.2
HQC	92,997,600	0.4%	38	88.9	0.4
HSG	87,457,100	-10.0%	-1,793	-	0.9
DIG	75,134,600	1.9%	240	52.5	1.0
VND	66,941,300	10.0%	1,095	12.7	1.2

Top KLGD lớn nhất HNX

Mã	KLGD	ROE	EPS	P/E	P/B
SHS	34,570,060	2.1%	224	37.0	0.7
PVS	29,844,961	6.1%	1,617	16.5	1.0
CEO	29,039,303	7.7%	1,081	18.6	1.4
AMV	22,213,657	3.7%	445	9.2	0.3
TNG	14,223,088	18.0%	2,873	6.2	1.1

Top Đột biến giá HOSE

Mã	+/-%	ROE	EPS	P/E	P/B
TDH	↑ 23.0%	2.4%	116	31.2	0.9
TMT	↑ 20.4%	11.3%	1,360	14.5	1.7
MCP	↑ 20.4%	4.9%	745	27.5	1.3
PMG	↑ 13.0%	1.4%	194	55.1	0.8
ST8	↑ 11.6%	72.3%	8,402	2.2	1.7

Top Đột biến giá HNX

Mã	+/-%	ROE	EPS	P/E	P/B
TOT	↑ 40.0%	19.5%	2,376	6.6	1.2
SSM	↑ 39.1%	-14.7%	-1,865	-	0.5
SDG	↑ 20.8%	7.2%	3,424	4.6	0.3
HKT	↑ 20.3%	1.0%	119	59.0	0.6
PCT	↑ 20.0%	4.6%	514	11.5	0.5

Top KLGD NĐT nước ngoài mua ròng HOSE

Mã	KL mua	ROE	EPS	P/E	P/B
POW	4,911,600	5.9%	809	15.7	0.9
HSG	3,524,200	-10.0%	-1,793	-	0.9
NKG	2,761,600	-1.2%	-253	-	0.8
VNM	1,439,400	24.8%	4,077	18.8	4.9
HDB	1,294,300	22.2%	3,081	5.8	1.2

Top KLGD NĐT nước ngoài mua ròng HNX

Mã	KL mua	ROE	EPS	P/E	P/B
TNG	902,340	18.0%	2,873	6.2	1.1
IDC	408,100	40.1%	7,001	5.6	2.0
MBG	291,300	9.4%	953	5.1	0.4
HUT	166,700	3.6%	399	39.1	1.4
CEO	78,600	7.7%	1,081	18.6	1.4

Top Vốn hóa HOSE

Mã	Vốn hóa	ROE	EPS	P/E	P/B
VCB	441,071	24.2%	6,316	14.8	3.2
BID	234,716	19.1%	3,597	12.9	2.3
VIC	201,376	5.7%	2,159	24.5	1.5
GAS	200,965	26.1%	7,730	13.6	3.3
VHM	178,965	20.5%	6,575	6.3	1.2

Top Vốn hóa HNX

Mã	Vốn hóa	ROE	EPS	P/E	P/B
THD	13,685	4.4%	776	50.4	2.3
IDC	12,837	40.1%	7,001	5.6	2.0
PVS	12,762	6.1%	1,617	16.5	1.0
KSF	12,600	5.7%	1,243	33.8	1.9
BAB	11,875	9.1%	1,057	13.8	1.2



Ngày thông báo	Ngày thực hiện	Ngày ĐKCC	Ngày GDKHQ	Mã CK	Loại sự kiện
18/4/2022	3/3/2023	3/3/2023	3/3/2023	HAP	Niêm yết thêm
19/4/2022	3/3/2023	3/3/2023	3/3/2023	PLP	Niêm yết thêm
14/4/2022	6/3/2023	3/3/2023	3/3/2023	C4G	Niêm yết thêm
5/5/2022	6/3/2023	3/3/2023	3/3/2023	TTB	Niêm yết thêm
23/5/2022	6/3/2023	3/3/2023	3/3/2023	RAL	Niêm yết thêm
31/1/2023	6/3/2023	8/2/2023	7/2/2023	DAN	Đại hội Đồng Cổ đông
11/5/2022	8/3/2023	3/3/2023	3/3/2023	TTN	Niêm yết thêm
17/1/2023	8/3/2023	9/2/2023	8/2/2023	SFI	Trả cổ tức bằng tiền mặt
6/5/2022	9/3/2023	3/3/2023	3/3/2023	CC1	Niêm yết thêm
3/2/2023	9/3/2023	20/2/2023	17/2/2023	ICG	Trả cổ tức bằng tiền mặt
13/4/2022	10/3/2023	3/3/2023	3/3/2023	IDJ	Niêm yết thêm
29/12/2022	10/3/2023	31/1/2023	30/1/2023	HSG	Đại hội Đồng Cổ đông
13/1/2023	11/3/2023	2/2/2023	1/2/2023	POT	Đại hội Đồng Cổ đông
30/1/2023	12/3/2023	6/2/2023	3/2/2023	VTD	Đại hội Đồng Cổ đông
23/4/2021	13/3/2023	3/3/2023	3/3/2023	NRC	Niêm yết thêm
6/5/2022	13/3/2023	3/3/2023	3/3/2023	NHA	Niêm yết thêm
4/5/2022	15/3/2023	3/3/2023	3/3/2023	DFE	Niêm yết thêm
10/5/2022	15/3/2023	3/3/2023	3/3/2023	HSL	Niêm yết thêm
24/6/2022	15/3/2023	3/3/2023	3/3/2023	NVB	Niêm yết thêm
18/4/2022	16/3/2023	3/3/2023	3/3/2023	CKG	Niêm yết thêm
20/4/2022	16/3/2023	3/3/2023	3/3/2023	DCL	Niêm yết thêm
3/2/2023	16/3/2023	24/2/2023	23/2/2023	BAX	Đại hội Đồng Cổ đông
3/2/2023	16/3/2023	24/2/2023	23/2/2023	CLC	Trả cổ tức bằng tiền mặt
17/1/2023	17/3/2023	9/2/2023	8/2/2023	PRT	Đại hội Đồng Cổ đông
1/2/2023	17/3/2023	10/2/2023	9/2/2023	DTG	Đại hội Đồng Cổ đông
12/11/2021	20/3/2023	3/3/2023	3/3/2023	SHE	Niêm yết thêm
27/4/2022	20/3/2023	3/3/2023	3/3/2023	SSB	Niêm yết thêm
3/2/2023	20/3/2023	22/2/2023	21/2/2023	CPH	Đại hội Đồng Cổ đông
1/2/2023	20/3/2023	17/2/2023	16/2/2023	AAM	Đại hội Đồng Cổ đông
2/2/2023	23/3/2023	23/2/2023	22/2/2023	TBC	Đại hội Đồng Cổ đông



Website: www.shs.com.vn

Chịu trách nhiệm nội dung:

Phó phòng: Hồ Ngọc Việt Cường
cuong.hnv2@shs.com.vn

Tổ trưởng nghiệp vụ: Phan Tấn Nhật
nhat.pt@shs.com.vn

Chuyên viên: Nguyễn Đình Thắng
thang.nd@shs.com.vn

Tất cả những thông tin nêu trong báo cáo nghiên cứu này đã được xem xét cẩn trọng, tuy nhiên Công ty Cổ phần Chứng khoán Sài Gòn - Hà Nội (SHS) không chịu bất kỳ một trách nhiệm nào đối với tính chính xác của những thông tin được đề cập đến trong báo cáo. Các quan điểm, nhận định và đánh giá trong báo cáo này là quan điểm cá nhân của các chuyên viên phân tích mà không đại diện cho quan điểm của SHS.

Báo cáo này chỉ nhằm mục tiêu cung cấp thông tin mà không hàm ý khuyên người đọc mua, bán hay nắm giữ chứng khoán. Người đọc chỉ nên sử dụng báo cáo nghiên cứu này như là một nguồn thông tin tham khảo.

SHS có thể có những hoạt động hợp tác kinh doanh với các đối tượng được đề cập đến trong báo cáo này. Người đọc cần lưu ý rằng SHS có thể có những xung đột lợi ích đối với các nhà đầu tư khi thực hiện báo cáo nghiên cứu phân tích này.

Dữ liệu tài chính được cung cấp bởi FiinGroup và Fialda

Mọi thông tin xin vui lòng liên hệ:

Phòng Phân tích - Công ty Cổ Phần Chứng khoán Sài Gòn - Hà Nội

Trụ sở chính tại Hà Nội

Tầng 1-5, Tòa nhà Unimex Hà Nội,
Số 41 Ngô Quyền, Hàng Bài,
Hoàn Kiếm, Hà Nội
Tel: 84.24.38181888
Fax: 84.24.38181688
Email: contact@shs.com.vn

Chi nhánh Hồ Chí Minh

Tầng 1&3, Tòa nhà AS,
Số 236-238 Nguyễn Công Trứ,
P.Nguyễn Thái Bình, Q.1, HCM
Tel: 84.28.39151368
Fax: 84.28.39151369
Email: contact-hcm@shs.com.vn

Chi nhánh Đà Nẵng

Tầng 8, Tòa nhà Thành Lợi 2,
Số 03 Lê Đình Lý, Phường Vĩnh
Trung, Quận Thanh Khê, Thành
phố Đà Nẵng
Tel: 84.236.3525777
Fax: 84.236.3525779
Email: contact-dn@shs.com.vn
