

# MARKET LENS

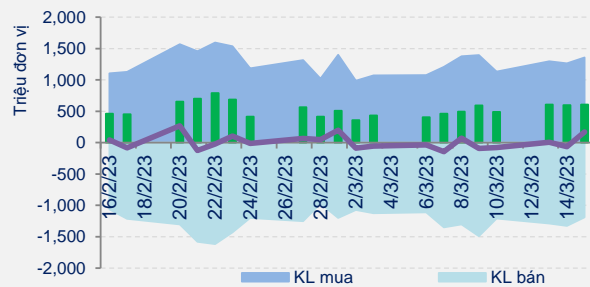
Phiên giao dịch ngày:

15/3/2023

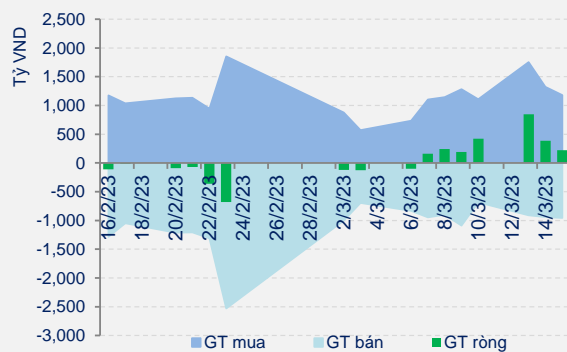
Thông kê thị trường	HOSE	HNX
Index	1,062.19	207.01
% Thay đổi	↑ 2.12%	↑ 2.20%
KLGD (CP)	607,686,113	82,443,585
GTGD (tỷ đồng)	10,672.29	1,156.15
Tổng cung (CP)	1,189,120,843	121,024,200
Tổng cầu (CP)	1,357,800,772	127,166,500

Giao dịch NĐTNN	HOSE	HNX
KL bán (CP)	30,684,300	147,800
KL mua (CP)	47,135,000	1,307,685
GT mua (tỷ đồng)	1,177.57	31.31
GT bán (tỷ đồng)	957.85	1.90
GT ròng (tỷ đồng)	219.73	29.41

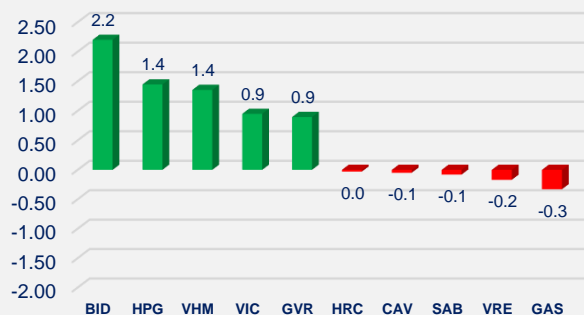
## Tương quan cung cầu HOSE



## Giá trị Giao dịch NĐTNN HOSE



## Các cổ phiếu có ảnh hưởng nhất đến VN-INDEX



## DIỄN BIẾN THỊ TRƯỜNG

Đón nhận thông tin Ngân hàng Nhà nước điều chỉnh giảm 1% lãi suất tái chiết khấu, lãi suất cho vay qua đêm trong thanh toán điện tử liên ngân hàng và giảm 0.,5% lãi suất cho vay ngắn hạn tối đa đối với lĩnh vực ưu tiên, thị trường mở cửa phiên giao dịch hôm nay tăng điểm mạnh ngay từ đầu phiên. Dù có phần hạ nhiệt sau đó nhưng từ 10h trở đi VN-INDEX tăng trở lại và đà tăng điểm không những được duy trì mà còn mạnh dần lên cho tới cuối phiên. VN-INDEX tăng 22,06 điểm (+2,12%) lên mức 1.062,19 điểm, vượt đỉnh giá cao nhất ngày 08/03/2023. VN30 tăng điểm mạnh hơn lên mức 1.064,38 điểm, tăng 27,03 điểm (+2,61%) và vượt lên trend\_line giảm giá ngắn hạn nối các đỉnh giá 1.142,08 điểm ngày 27/01/2023 và 1.096,35 điểm ngày 21/02/2023. Thanh khoản trên 2 sàn HOSE và HNX dù vậy chỉ cải thiện nhẹ 2,2% so với phiên hôm qua và tiếp tục duy trì trên mức trung bình với 11.828 tỷ đồng, tương ứng trên 690 triệu cổ phiếu được giao dịch, thể hiện dòng tiền vẫn khá thận trọng.

Độ rộng thị trường tích cực với VN-INDEX có 380 mã tăng điểm (19 mã tăng trần), 43 mã tăng điểm (02 mã giảm sàn). Nhà đầu tư nước ngoài tiếp tục duy trì đà mua ròng với tổng giá trị 249 tỷ đồng trong đó mua ròng phiên thứ 7 liên tiếp tại HOSE với 219,8 tỷ đồng, mua ròng 29,4 tỷ đồng trên HNX.

Hầu hết các nhóm ngành đều lấy lại và vượt lên vùng giá cao phiên trước. Tích cực nhất là nhóm cổ phiếu chứng khoán với hầu hết tăng hết biên độ như SHS (+9,76%), MBS (+9,23%), HCM (+6,99%), SSI (+6,82%), VCI (+6,96%), FTS (+6,94%)...

Nhóm cổ phiếu dầu khí sau khi chịu áp lực bán mạnh phiên qua, cũng phục hồi lấy lại hầu hết điểm số như: PLC (+6,35%), PVT (+6,31%), VIP (+5,26%), PVS (+4,82%)... tương tự với các cổ phiếu nhóm cổ phiếu đầu tư công, vật liệu xây dựng, xây dựng.

Nhóm cổ phiếu bất động sản cũng tiếp tục phục hồi tốt trước thông tin điều chỉnh giảm lãi suất, gói hỗ trợ lãi suất như CEO (+8,16%), DIG (6,82%), IJC (+6,58%), DXG (+6,57%), NVL (+6,07%), VHM (+2,79%)...

Trên thị trường phái sinh, hợp đồng VN30F2303 tăng 25,1 điểm (+2,42%), mức chênh lệch âm -1,38 điểm với chỉ số VN30 trước thời điểm đáo hạn 16/03/2023. Các kỳ hạn dài hơn tháng VN30F2304, VN30F2306, VN30F2309 thu hẹp mức chênh lệch âm từ -1,38 điểm đến -9,78 điểm. Trong đó kỳ hạn VN30F2309 cao hơn kỳ hạn VN30F2306 cho thấy các trader đang kỳ vọng về sự đảo chiều tích cực của chỉ số VN30

# MARKET LENS

Phiên giao dịch ngày: 15/3/2023

## PHÂN TÍCH KỸ THUẬT



Thị trường bật tăng mạnh hôm nay sau phiên điều chỉnh khá mạnh hôm qua, nỗ lực hồi phục mạnh mẽ của VN-Index giúp chỉ số lại vượt lên trên đường MA-20 và quay trở lại kênh tăng giá ngắn hạn. Như chúng tôi đã phân tích, việc VN-Index sớm quay trở lại kênh giá lại mở ra kỳ vọng xu hướng hồi phục sẽ tiếp tục duy trì theo kênh tăng (kênh trong 2 đường kẻ xanh) và có thể hướng tới mốc 1.150 hoặc cao hơn. Trong trường hợp tiêu cực, VN-Index thoát khỏi kênh tăng giá thì xu hướng chính sẽ là sideway đi vào tích lũy. Với phiên hồi phục mạnh hôm nay, triển vọng duy trì xu hướng tăng ngắn hạn trở nên sáng sủa hơn.

## NHẬN ĐỊNH THỊ TRƯỜNG

Hôm nay thị trường tăng điểm mạnh khi VN-Index tăng tới 22,06 điểm (+2,12%) và đóng cửa ở 1.062,19 điểm với khối lượng giao dịch tiếp tục tích cực (cao hơn trung bình 20 phiên). Việc thị trường tăng mạnh có thể do thông tin tích cực từ việc NHNN quyết định giảm lãi suất điều hành (là công cụ nới lỏng chính sách tiền tệ rất mạnh) và thị trường toàn cầu có vẻ không quá tiêu cực khi nguy cơ đổ vỡ dây chuyền từ những vụ phá sản ngân hàng tại Mỹ tới thời điểm hiện tại được nhận định là không cao. Xét theo phân tích kỹ thuật, trong ngắn hạn xác suất để VnIndex tiếp tục duy trì hồi phục trong thời gian tới và hướng tới mục tiêu 1.150 điểm đã tăng lên và tạo ra các cơ hội mới cho nhà đầu tư ngắn hạn tham gia vào thị trường.

Với góc nhìn trung - dài hạn chúng tôi nhận định VnIndex ngay cả trong quá trình hồi phục cũng sẽ hướng tới khu vực cân bằng để đi vào trạng thái tích lũy với biên độ dao động và khối lượng giao dịch hẹp dần, nhìn trên biểu đồ có thể thấy các đỉnh và đáy của các sóng gần đây có xu hướng thu hẹp khoảng cách. Nếu chỉ phân tích thuần về kỹ thuật có thể thấy trạng thái vận động của VnIndex đang chật chẽ dần và hướng tới tích lũy tin cậy. Về vĩ mô, các thông số gần đây cho thấy các NHTM đang có xu hướng giảm lãi suất (đặc biệt sau khi NHNN giảm lãi suất điều hành) và lạm phát có xu hướng giảm, tuy nhiên rủi ro thanh khoản từ thị trường trái phiếu đang ở mức cao. Tình hình vĩ mô toàn cầu cũng chưa có nhiều điểm sáng khi gần đây đã có những Ngân hàng ở Mỹ phá sản do lãi suất trái phiếu tăng cao và lạm phát tại Mỹ vẫn ở mức cao khiến khả năng dừng đà tăng lãi suất của FED là chưa có cơ sở, kinh tế châu Âu cũng đang có nhiều khó khăn do chính sách cấm vận Nga và cuộc chiến Nga - Ukraine có xu hướng leo thang, duy chỉ có việc Trung Quốc mở cửa trở lại nền kinh tế là tín hiệu khả quan. Do đó xét tổng thể, xu hướng thị trường chứng khoán sẽ là bước vào giai đoạn tích lũy dần, chưa thể kỳ vọng thị trường tạo Uptrend trong thời gian ngắn sắp tới.

Về ngắn hạn thị trường vẫn đang dao động không thực sự rõ xu hướng nhưng khả năng hồi phục ngắn hạn đang tăng lên với phiên hồi phục mạnh mẽ của thị trường hôm nay, các nhà đầu tư ngắn hạn vẫn có thể tận dụng các phiên điều chỉnh trong thời gian tới để giải ngân. Với các nhà đầu tư trung - dài hạn chúng tôi vẫn luôn duy trì quan điểm thực hiện chiến lược tích lũy dần cổ phiếu, mục tiêu giải ngân nên hướng tới các nhóm cổ phiếu đầu ngành, các cổ phiếu đang tích lũy và không bị điều chỉnh sâu, có kỳ vọng kết quả kinh doanh tiếp tục tăng trưởng trong năm nay. Chiến lược giải ngân trung - dài hạn nên là giải ngân dần trong các giai đoạn thị trường điều chỉnh giảm.

Quý nhà đầu tư có thể tham khảo các mã cổ phiếu trong danh mục khuyến nghị đính kèm để có lựa chọn phù hợp !



## MARKET LENS

Phiên giao dịch ngày: 15/3/2023

## DANH SÁCH CỔ PHIẾU THEO DÕI

MÃ	Giá hiện tại (1.000đ)	Vùng mua dự kiến (1.000 đ)	Giá mục tiêu (1.000 đ)	Giá dừng lỗ (1.000đ)	Thông số cơ bản			Điều kiện giải ngân
					P/E	T.trưởng Doanh thu TTM	T.trưởng Lợi nhuận TTM	
FRT	71.50	69-73	85-87	64	21.7	34.1%	-12.0%	Theo dõi chờ giải ngân
LPB	15.00	13-14	17.5-18.5	12	5.3		57.0%	Theo dõi chờ giải ngân
CSV	27.55	24-27	34-36	22	3.4	33.5%	68.8%	Theo dõi chờ giải ngân
DCM	24.00	20-23	30-31	19	3.0	61.3%	134.5%	Theo dõi chờ giải ngân
ANV	31.50	25-28	34-35	23	5.9	40.1%	423.3%	Theo dõi chờ giải ngân
DGC	52.50	46-49	66-67	43	3.5	51.2%	133.1%	Theo dõi chờ giải ngân
IDC	39.20	37-39	47-49	35	5.6	91.6%	408.5%	Theo dõi chờ giải ngân
STB	25.35	23-24.5	29-30	22	9.5	0.0%	47.8%	Theo dõi chờ giải ngân
HCM	24.50	23.5-25	29.5-30	22	13.1	-12.5%	-25.7%	Theo dõi chờ giải ngân

## DANH SÁCH KHUYẾN NGHỊ ĐANG MỞ

Ngày mở vị thế	MÃ	Giá hiện tại (1.000đ)	Giá mua (1.000đ)	Giá mục tiêu (1.000 đ)	Giá dừng lỗ (1.000đ)	Hiệu quả đầu tur (%)	Cập nhật Vị thế/trạng thái
18/11/2022	PVS	26.10	17.50	28-30	25	49.14%	Nắm giữ
1/2/2023	BCM	83.20	84.00	110	81	-0.95%	Nắm giữ
16/2/2023	POW	13.50	12.10	16-16.5	12.5	11.57%	Nắm giữ
3/8/2023	SZC	27.80	26.90	33-35	25.5	3.35%	Nắm giữ
3/9/2023	CSV	27.55	27.40	34-36	25	0.55%	Nắm giữ
3/9/2023	IDC	39.20	39.90	47-49	36.5	-1.75%	Nắm giữ



## TIN VÍ MÔ

**Bình Định lập ban chỉ đạo dự án gang thép hơn 53.000 tỷ đồng**

UBND tỉnh Bình Định vừa có quyết định về việc thành lập Ban Chỉ đạo thực hiện Dự án Khu liên hợp gang thép Long Sơn và Cảng chuyên dùng Khu liên hợp gang thép Long Sơn tại thôn Lộ Diêu (xã Hoài Mỹ, thị xã Hoài Nhơn).

**Thủ tướng: Sẽ tăng số nước miễn visa, kéo dài thời hạn lưu trú**

Sáng 15/3, tại hội nghị trực tuyến toàn quốc về du lịch năm 2023 với chủ đề "Đẩy nhanh phục hồi, tăng tốc phát triển", Thủ tướng Phạm Minh Chính cho biết sẽ tăng số quốc gia được miễn visa khi nhập cảnh Việt Nam, kéo dài thời hạn lưu trú với lệ phí hợp lý, mở rộng visa điện tử (e-visa). □

**Địa phương có 4,5 triệu lượt khách du lịch/năm, dự tính xây sân bay cạnh Tân Sơn Nhất**

Tỉnh miền Đông Nam Bộ, láng giềng của TP HCM, có doanh thu du lịch năm ngoái đạt 1.400 tỷ đồng.

**"Không có việc nghẽn mạng dẫn đến nộp hồ sơ quyết toán thuế gặp khó khăn"**

Năm 2023, nhiều văn bản pháp luật mới quy định về chính sách thuế, các chính sách hỗ trợ miễn, giảm thuế đã được Quốc hội và Chính phủ ban hành thời gian qua để hỗ trợ doanh nghiệp, người nộp thuế,... đã ảnh hưởng đến các chỉ tiêu kê khai quyết toán của các tổ chức, cá nhân người nộp thuế.

**Phó Thủ tướng chỉ đạo bổ sung ngay nguồn cát cho cao tốc Bắc- Nam qua miền Tây**

Chiều tối 14/3, tại Hậu Giang, Phó Thủ tướng Chính phủ Trần Hồng Hà cùng đoàn công tác Chính phủ có cuộc làm việc với các bộ, ngành và địa phương vùng ĐBSCL về nguồn vật liệu phục vụ các dự án hạ tầng giao thông đường bộ trọng điểm trên địa bàn.

**Bắt đầu đón tour du lịch Trung Quốc, doanh nghiệp Việt vẫn 'nửa mừng nửa lo'**

Từ hôm nay (15/3), du khách Trung Quốc chính thức được phép du lịch theo tour tới Việt Nam. Là thông tin tích cực với ngành du lịch, song sau một thời gian gián đoạn vì COVID-19, nhiều doanh nghiệp than gặp không ít khó khăn.

**Sắp đón công dân thứ 100 triệu vào tháng 4, dân số Việt Nam sẽ đứng thứ bao nhiêu trong khu vực?**

Theo dự báo của Tổng cục Thống kê, khoảng trung tuần tháng 4/2023, dân số Việt Nam có thể cán mốc 100 triệu người. Xét riêng trong khu vực Đông Nam Á, dân số của Việt Nam hiện đang đứng thứ 3 trong khu vực, xếp sau Indonesia (275,5 triệu người) và Philippines (115,5 triệu dân).



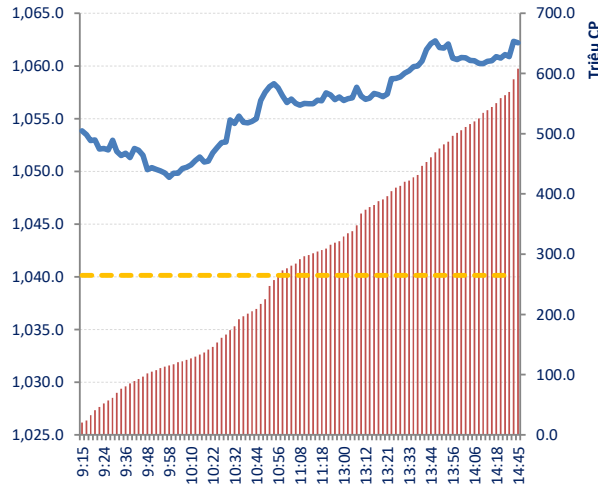
**TIN CHỨNG KHOÁN**

<b>BWE sẽ mua 24.5% vốn LAW do Đầu tư Ngành nước DNP thoái?</b>	BWE thông qua nghị quyết đầu tư mua cổ phần tại LAW. Ở chiều ngược lại, Đầu tư Ngành nước DNP đăng ký bán ra 24.5% vốn.
<b>HHV vay tín chấp của công ty mẹ hạn mức 300 tỷ đồng</b>	HOSE: CTCP Đầu tư Hạ tầng Giao thông Đèo Cả (HOSE: HHV) ngày 14/03 ban hành nghị quyết vay vốn của CTCP Tập đoàn Đèo Cả với hạn mức 300 tỷ đồng.
<b>ĐHĐCĐ VIB: NIM năm 2023 sẽ ở mức 4.5-4.6%</b>	Sáng ngày 15/03, Ngân hàng TMCP Quốc tế Việt Nam (HOSE: VIB) tổ chức ĐHĐCĐ thường niên 2023 nhằm thông qua kế hoạch kinh doanh, chia cổ tức, tăng vốn điều lệ và bầu HĐQT, BKS nhiệm kỳ IX (2023-2027).
<b>QNS dự kiến lãi sau thuế 2023 đạt 1,008 tỷ, thấp nhất từ 2014</b>	CTCP Đường Quảng Ngãi (UPCoM: QNS) vừa công bố tài liệu ĐHĐCĐ thường niên 2023. Đáng chú ý, Công ty lên kế hoạch doanh thu và lợi nhuận cùng đi lùi và tỷ lệ cổ tức thấp hơn năm 2022, tối thiểu 15%.
<b>LIX: Bột giặt LIX lên kế hoạch lợi nhuận trước thuế 225 tỷ năm 2023</b>	Trong bối cảnh sức mua sầm yểu, Bột giặt LIX đề ra kế hoạch kinh doanh thận trọng với kế hoạch lợi nhuận trước thuế trong quý I và cả năm 2023 đều thấp hơn so với cùng kỳ năm trước.
<b>SGR: Mục tiêu lãi sau thuế 315 tỷ đồng năm 2023</b>	Địa ốc Sài Gòn (SGR) đặt mục tiêu cả doanh thu và lợi nhuận năm 2023 đều tăng trưởng mạnh so với cùng kỳ.
<b>TCD: Tracodi muốn mua lại trước hạn 240 tỷ đồng trái phiếu</b>	Tracodi dự kiến mua lại một phần trong lô trái phiếu trị giá 500 tỷ đồng đã được phát hành vào ngày 28/12/2021 với kỳ hạn 36 tháng. Đây là trái phiếu không chuyển đổi, có tài sản đảm bảo với lãi suất áp dụng là 11,5%/năm.

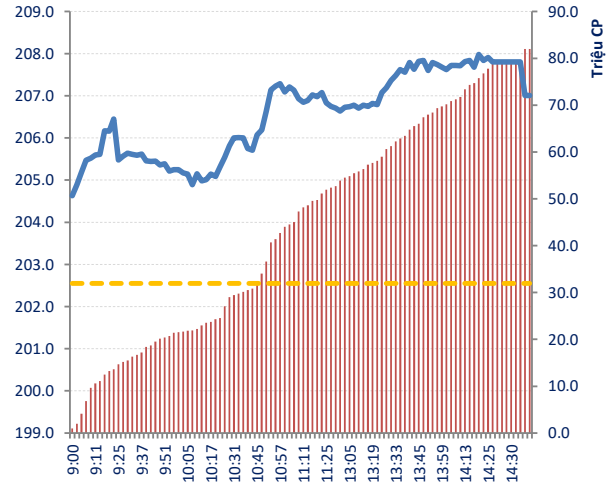


### THỐNG KÊ GIAO DỊCH

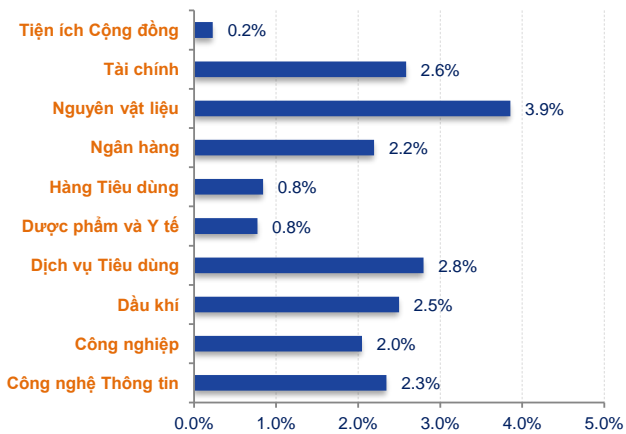
#### KLGD và VN-Index trong phiên



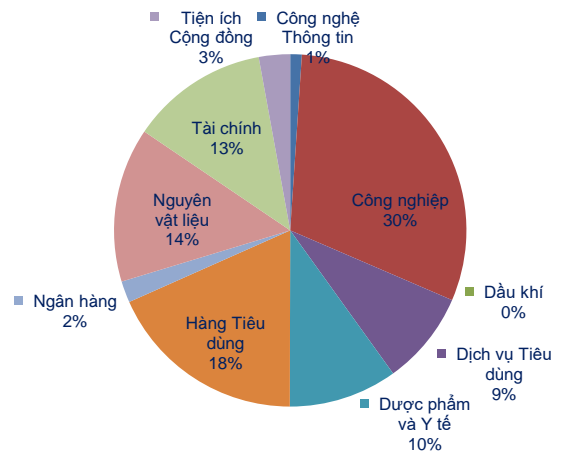
#### KLGD và HNX-Index trong phiên



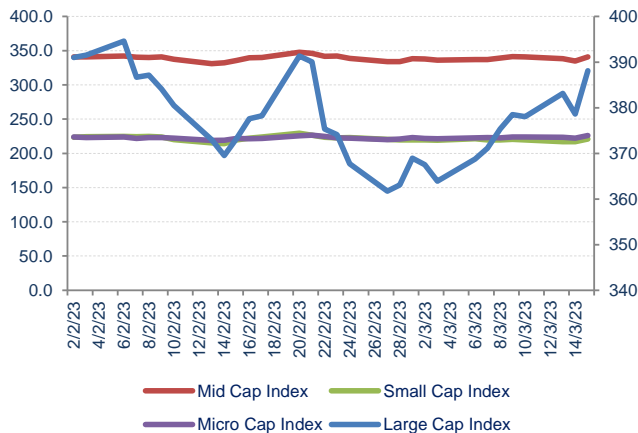
#### Biến động giá phân theo nhóm Ngành



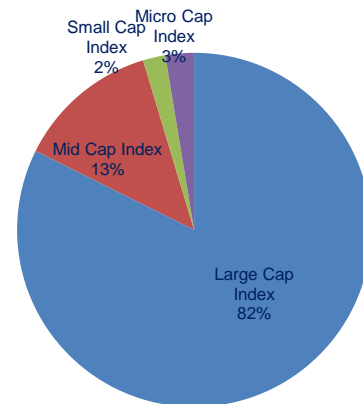
#### Giá trị giao dịch phân theo nhóm Ngành



#### Chuỗi Index theo nhóm vốn hóa



#### Giá trị giao dịch theo nhóm vốn hóa



#### Nhóm vốn hóa được phân loại bởi StoxPlus:

Large Cap: Vốn hóa trên 5000 tỷ      Small Cap: Vốn hóa từ 500 - 1000 tỷ  
 Mid Cap: Vốn hóa từ 1000 - 5000 tỷ      Micro Cap: Vốn hóa dưới 500 tỷ



## HOSE

## HNX

## Top 5 CP NĐT nước ngoài mua và bán nhiều nhất

TT	Mã CK	KL mua ròng	Mã CK	KL bán ròng	TT	Mã CK	KL mua ròng	Mã CK	KL bán ròng
1	POW	4,456,400	VRE	881,600	1	PVS	978,180	IVS	37,000
2	HPG	3,004,400	VCB	515,400	2	TIG	113,000	TNG	29,000
3	HSG	2,469,700	NLG	411,300	3	SHS	77,800	BVS	20,000
4	VHM	826,000	DGW	278,600	4	IDC	62,500	NDX	11,000
5	KBC	621,500	GMD	208,600	5	PLC	20,000	MBS	7,000

## Top 5 CP có KLGD lớn nhất trong ngày

Mã	Giá TC (*)	Giá đóng	%	KLGD	Mã	Giá TC (*)	Giá đóng	%	KLGD
VND	14.00	14.95	↑ 6.79%	29,514,800	SHS	8.20	9.00	↑ 9.76%	29,685,914
SSI	19.05	20.35	↑ 6.82%	28,523,900	CEO	19.60	21.20	↑ 8.16%	7,701,007
HPG	20.30	21.30	↑ 4.93%	27,456,500	PVS	24.90	26.10	↑ 4.82%	5,646,479
VPB	19.40	19.80	↑ 2.06%	22,320,800	MBS	13.00	14.20	↑ 9.23%	3,745,063
SHB	9.98	10.25	↑ 2.71%	21,323,500	IDC	38.10	39.20	↑ 2.89%	3,092,774

## Top 5 CP tăng giá nhiều nhất trong ngày

Mã	Giá TC (*)	Giá đóng	+/-	%	Mã	Giá TC (*)	Giá đóng	+/-	%
HCM	22.90	24.50	1.60	↑ 6.99%	KDM	9.20	10.10	0.90	↑ 9.78%
VIX	6.73	7.20	0.47	↑ 6.98%	SHS	8.20	9.00	0.80	↑ 9.76%
AGR	7.60	8.13	0.53	↑ 6.97%	DVM	15.60	17.10	1.50	↑ 9.62%
PSH	5.75	6.15	0.40	↑ 6.96%	SDA	5.40	5.90	0.50	↑ 9.26%
VCI	27.30	29.20	1.90	↑ 6.96%	MBS	13.00	14.20	1.20	↑ 9.23%

## Top 5 CP giảm giá nhiều nhất trong ngày

Mã	Giá TC (*)	Giá đóng	+/-	%	Mã	Giá TC (*)	Giá đóng	+/-	%
LAF	14.35	13.35	-1.00	↓ -6.97%	TJC	19.10	17.20	-1.90	↓ -9.95%
DTT	13.35	12.45	-0.90	↓ -6.74%	VNT	67.50	60.80	-6.70	↓ -9.93%
HRC	58.50	54.60	-3.90	↓ -6.67%	BPC	10.10	9.10	-1.00	↓ -9.90%
CLW	27.20	25.45	-1.75	↓ -6.43%	GDW	29.40	26.50	-2.90	↓ -9.86%
KPF	9.72	9.10	-0.62	↓ -6.38%	VDL	19.70	17.80	-1.90	↓ -9.64%

(\*) Giá điều chỉnh





## CHỈ SỐ TÀI CHÍNH

## Top KLGD lớn nhất HOSE

Mã	KLGD	ROE	EPS	P/E	P/B
VND	29,514,800	10.0%	1,095	13.6	1.3
SSI	28,523,900	9.3%	1,367	14.9	1.4
HPG	27,456,500	9.1%	1,459	14.6	1.3
VPB	22,320,800	19.2%	2,715	7.3	1.3
SHB	21,323,500	19.7%	2,512	4.1	0.7

## Top KLGD lớn nhất HNX

Mã	KLGD	ROE	EPS	P/E	P/B
SHS	29,685,914	2.1%	224	40.2	0.8
CEO	7,701,007	7.7%	1,081	19.6	1.5
PVS	5,646,479	6.1%	1,617	16.1	1.0
MBS	3,745,063	13.0%	1,531	9.3	1.2
IDC	3,092,774	40.1%	7,001	5.6	2.0

## Top Đột biến giá HOSE

Mã	+/-%	ROE	EPS	P/E	P/B
HCM	↑ 7.0%	11.2%	1,864	13.1	1.4
VIX	↑ 7.0%	5.4%	604	11.9	0.5
AGR	↑ 7.0%	5.9%	679	12.0	0.7
PSH	↑ 7.0%	-13.8%	(1,872)	-	0.5
VCI	↑ 7.0%	13.3%	1,999	14.6	2.0

## Top Đột biến giá HNX

Mã	+/-%	ROE	EPS	P/E	P/B
KDM	↑ 9.8%	-4.1%	(440)	-	1.0
SHS	↑ 9.8%	2.1%	224	40.2	0.8
DVM	↑ 9.6%	10.2%	1,697	10.1	0.9
SDA	↑ 9.3%	1.0%	89	66.4	0.7
MBS	↑ 9.2%	13.0%	1,531	9.3	1.2

## Top KLGD NĐT nước ngoài mua ròng HOSE

Mã	KL mua	ROE	EPS	P/E	P/B
POW	4,456,400	6.4%	880	15.3	0.9
HPG	3,004,400	9.1%	1,459	14.6	1.3
HSG	2,469,700	-10.0%	(1,793)	-	1.0
VHM	826,000	20.5%	6,575	7.0	1.3
KBC	621,500	9.1%	2,019	11.1	1.0

## Top KLGD NĐT nước ngoài mua ròng HNX

Mã	KL mua	ROE	EPS	P/E	P/B
PVS	978,180	6.1%	1,617	16.1	1.0
TIG	113,000	9.1%	1,213	6.8	0.6
SHS	77,800	2.1%	224	40.2	0.8
IDC	62,500	40.1%	7,001	5.6	2.0
PLC	20,000	10.2%	1,649	20.3	2.2

## Top Vốn hóa HOSE

Mã	Vốn hóa	ROE	EPS	P/E	P/B
VCB	432,552	24.2%	6,316	14.5	3.1
BID	236,739	19.1%	3,597	13.0	2.3
VIC	205,953	5.7%	2,159	25.0	1.5
GAS	204,793	26.1%	7,732	13.8	3.3
VHM	200,301	20.5%	6,575	7.0	1.3

## Top Vốn hóa HNX

Mã	Vốn hóa	ROE	EPS	P/E	P/B
THD	13,930	4.4%	776	51.3	2.3
IDC	12,936	40.1%	7,001	5.6	2.0
KSF	12,600	5.7%	1,243	33.8	1.9
PVS	12,475	6.1%	1,617	16.1	1.0
BAB	11,794	9.1%	1,057	13.7	1.2

## Top CP có hệ số Beta cao nhất sàn HOSE

Mã	Beta	ROE	EPS	P/E	P/B
TCD	2.93	13.5%	1,544	3.9	0.4
ANV	2.85	25.8%	5,300	5.9	1.4
DXG	2.78	1.1%	245	46.2	0.5
CMX	2.74	5.4%	717	11.8	0.6
LDG	2.69	0.1%	16	269.8	0.3

## Top CP có hệ số Beta cao nhất sàn HNX

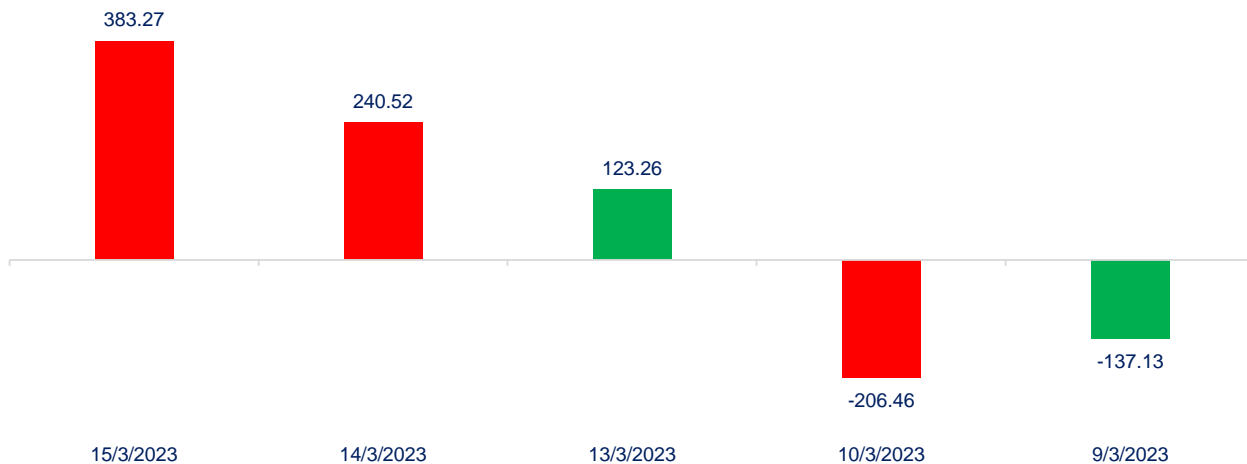
Mã	Beta	ROE	EPS	P/E	P/B
L14	3.88	3.3%	615	72.2	3.4
CEO	3.46	7.7%	1,081	19.6	1.5
APS	3.33	-37.7%	(5,393)	-	0.8
IDJ	3.15	9.8%	866	9.6	0.7
API	2.93	13.2%	1,411	6.0	0.7





THỐNG KÊ GIAO DỊCH TỰ DOANH

Giá trị giao dịch ròng của tự doanh trong 5 phiên gần nhất (tỷ đồng)



Top cổ phiếu mua/ bán ròng của tự doanh trên HOSE (tỷ đồng)





Website: [www.shs.com.vn](http://www.shs.com.vn)

Chịu trách nhiệm nội dung:

**Phó phòng: Hồ Ngọc Việt Cường**  
[cuong.hnv2@shs.com.vn](mailto:cuong.hnv2@shs.com.vn)

**Tổ trưởng nghiệp vụ: Phan Tấn Nhật**  
[nhat.pt@shs.com.vn](mailto:nhat.pt@shs.com.vn)

**Chuyên viên: Bùi Mạnh Kiên**  
[kien.bm@shs.com.vn](mailto:kien.bm@shs.com.vn)

Tất cả những thông tin nêu trong báo cáo nghiên cứu này đã được xem xét cẩn trọng, tuy nhiên Công ty Cổ phần Chứng khoán Sài Gòn - Hà Nội (SHS) không chịu bất kỳ một trách nhiệm nào đối với tính chính xác của những thông tin được đề cập đến trong báo cáo. Các quan điểm, nhận định và đánh giá trong báo cáo này là quan điểm cá nhân của các chuyên viên phân tích mà không đại diện cho quan điểm của SHS.

Báo cáo này chỉ nhằm mục tiêu cung cấp thông tin mà không hàm ý khuyên người đọc mua, bán hay nắm giữ chứng khoán. Người đọc chỉ nên sử dụng báo cáo nghiên cứu này như là một nguồn thông tin tham khảo.

SHS có thể có những hoạt động hợp tác kinh doanh với các đối tượng được đề cập đến trong báo cáo này. Người đọc cần lưu ý rằng SHS có thể có những xung đột lợi ích đối với các nhà đầu tư khi thực hiện báo cáo nghiên cứu phân tích này.

Dữ liệu tài chính được cung cấp bởi FiinGroup và Fialda

Mọi thông tin xin vui lòng liên hệ:

### **Phòng Phân tích - Công ty Cổ Phần Chứng khoán Sài Gòn - Hà Nội**

#### **Trụ sở chính tại Hà Nội**

Tầng 1-5, Tòa nhà Unimex Hà Nội,  
Số 41 Ngô Quyền, Hàng Bài,  
Hoàn Kiếm, Hà Nội  
Tel: 84.24.38181888  
Fax: 84.24.38181688  
Email: [contact@shs.com.vn](mailto:contact@shs.com.vn)

#### **Chi nhánh Hồ Chí Minh**

Tầng 1&3, Tòa nhà AS,  
Số 236-238 Nguyễn Công Trứ,  
P.Nguyễn Thái Bình, Q.1, HCM  
Tel: 84.28.39151368  
Fax: 84.28.39151369  
Email: [contact-hcm@shs.com.vn](mailto:contact-hcm@shs.com.vn)

#### **Chi nhánh Đà Nẵng**

Tầng 8, Tòa nhà Thành Lợi 2,  
Số 03 Lê Đình Lý, Phường Vĩnh  
Trung, Quận Thanh Khê, Thành  
phố Đà Nẵng  
Tel: 84.236.3525777  
Fax: 84.236.3525779  
Email: [contact-dn@shs.com.vn](mailto:contact-dn@shs.com.vn)