

MARKET LENS

Phiên giao dịch ngày:

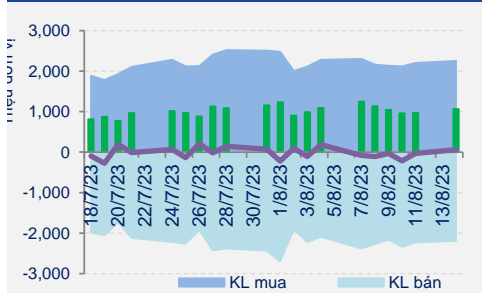
14/8/2023

DIỄN BIẾN THỊ TRƯỜNG

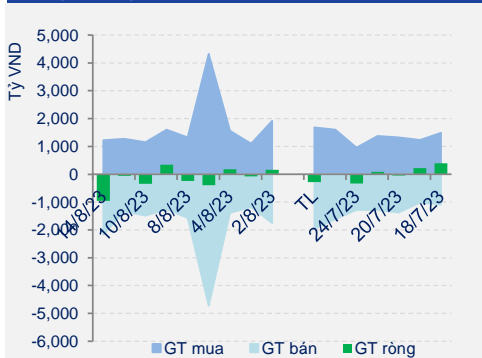
Thông kê thị trường	HOSE	HNX
Index	1,236.84	250.44
% Thay đổi	↑ 0.38%	↑ 2.12%
KLGD (CP)	1,066,358,563	135,725,423
GTGD (tỷ đồng)	23,488.61	2,412.46
Tổng cung (CP)	2,192,482,432	200,395,100
Tổng cầu (CP)	2,251,220,603	195,878,500

Giao dịch NĐTNN	HOSE	HNX
KL bán (CP)	62,685,372	1,820,349
KL mua (CP)	39,397,753	514,994
GT mua (tỷ đồng)	1,219.80	15.42
GT bán (tỷ đồng)	2,171.39	43.65
GT ròng (tỷ đồng)	(951.59)	(28.23)

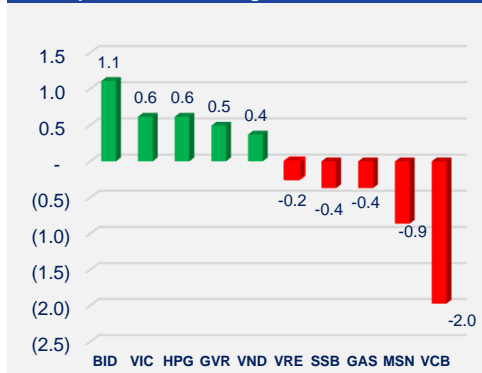
Tương quan cung cầu



Giá trị Giao dịch NĐTNN



Các cổ phiếu có ảnh hưởng nhất đến VN-INDEX



Với phiên giao dịch phục hồi tăng điểm cuối tuần trước, VN-INDEX trong phiên giao dịch hôm nay tiếp tục mở cửa tăng điểm tích cực, trong phiên rung lắc về vùng quá quanh 1.230 điểm và kết phiên VN-INDEX tăng 4,63 điểm (+0,38%) lên mức 1.236,84 điểm, vượt lên giá cao nhất ngày 01/08/2023 và hướng đến vùng giá cao nhất ngày 08/08/2023 quanh 1.250 điểm. HNX-INDEX tăng điểm tích cực với mức tăng 5,19 điểm (+2,12%) lên mức 250,44 điểm vượt lên đỉnh giá ngày 08/08/2023 với kỳ vọng hướng đến vùng giá thấp nhất tháng 05/2022 quanh vùng 260 điểm. Độ rộng trên hai sàn niêm yết tích cực khi có 438 mã tăng giá (23 mã tăng trần), 232 mã giảm giá (04 mã giảm sàn) và 118 mã giữ giá tham chiếu.

Thanh khoản trên hai sàn niêm yết trong phiên đạt 25.892,27 tỷ đồng được giao dịch, tiếp tục duy trì vượt mức trung bình với thanh khoản trên HOSE đạt mức gần 01 tỷ USD, cho thấy dòng tiền vẫn đang duy trì tốt trong thị trường. Nhà đầu tư nước ngoài bán ròng khá mạnh HOSE với giá trị lên đến 956,27 tỷ đồng trong đó tập trung bán ròng mạnh ở nhóm dịch vụ tài chính, chứng khoán và ngân hàng, tiếp tục bán ròng trên HNX với giá trị 28,23 tỷ đồng.

Thị trường đón nhận một số thông tin như Chỉ số giá tiêu dùng CPI của Mỹ trong tháng 7 tăng 3,2% so với cùng kỳ năm ngoái, cao hơn so với mức tăng 3,0% của tháng 6 và phá vỡ đà "hạ nhiệt" gần đây. Mặc dù vậy Goldman Sachs hiện dự báo việc giảm lãi sẽ bắt đầu trong quý II/2024. Goldman Sachs kỳ vọng Cục Dự trữ liên bang Mỹ (Fed) không nâng lãi trong cuộc họp tháng 9, và tuyên bố trong cuộc họp tháng 11 rằng "lạm phát lõi đã chậm lại đủ để không cần nâng lãi thêm một lần cuối"; Bộ Công Thương vừa xây dựng Tờ trình gửi Phó thủ tướng Chính phủ Trần Hồng Hà đề xuất hỗ trợ doanh nghiệp ưu tiên trong vòng 10 năm, với khoản cấp bù chênh lệch lãi suất 3%/năm cho doanh nghiệp thuộc diện ưu đãi đầu tư nhằm thúc đẩy doanh nghiệp phát triển, lớn mạnh.

Nhóm cổ phiếu dịch vụ tài chính, chứng khoán có diễn biến khá nổi bật khi thanh khoản thị trường vẫn duy trì ở mức cao, nhiều mã tăng giá tích cực vượt vùng giá đỉnh cũ với thanh khoản gia tăng mạnh như VND (+6,73%), SHS (+5,00%), VIX (+4,94%), MBS (+4,37%), HCM (+3,90%)...

Các cổ phiếu nhóm bất động sản cũng có diễn biến tích cực, đa số tăng giá với nhiều mã tăng giá mạnh vượt đỉnh giá gần nhất với thanh khoản đột biến như L14 (+9,94%), CEO (+9,79%), LGL (+6,95%), CII (+6,92%), NBB (+6,44%), PDR (+3,87%)... ngoài SJS (-3,10%) chịu áp lực điều chỉnh.

Nhóm cổ phiếu bất động sản cũng có diễn biến phục hồi tích cực, thanh khoản cải thiện với một số mã có kỳ vọng vượt vùng giá đỉnh gần nhất với SZC (+2,96%), IDC (+2,95%), KBC (+1,41%)... trong khi các mã tiếp tục chịu áp lực điều chỉnh như BCM (-0,81%), SIP (-0,72%)...

Nhóm cổ phiếu ngân hàng, VN30 phân hóa hơn, nhiều mã chịu áp lực điều chỉnh khi dòng tiền ngắn hạn luân chuyển sang các mã vốn hóa trung bình và nhỏ như MSN (-2,72%), SSB (-2,14%), VCB (-1,55%), VRE (-1,46%)... trong khi các mã tăng giá tích cực như SSI (+3,55%), GVR (+2,13%), BID (+1,93%), MWG (+1,69%), HPG (+1,62%)...

Trên thị trường phái sinh, kỳ hạn VN30F2308 giảm -0,4 điểm (-0,03%), chênh lệch âm gia tăng lên -4,33 điểm so với VN30 khi sắp đến thời điểm đáo hạn trong 03 phiên đến. Khối lượng giao dịch giảm 15,74% so với phiên giao dịch trước, khối lượng mở OI giảm. Các kỳ hạn VN30F2309, VN30F2312 và VN30F2403 chênh lệch âm từ -2,73 điểm đến -9,33 điểm. Cho thấy các vị thế thị trường dần chuyển sang kỳ hạn VN30F2309 và các trader cũng không quá bị quan về mức điều chỉnh của VN30.

PHÂN TÍCH KỸ THUẬT



Sau tuần điều chỉnh và tạo nền tích lũy khá tốt, phiên đầu tuần mới thị trường tăng điểm để tiếp tục duy trì vận động chặt chẽ trên nền tảng đã hình thành. Có thể nhận thấy khu vực tích lũy hiện tại đã hình thành trong 2 tuần và là khu vực tích lũy dài và rũ bỏ sâu nhất kể từ khi VnIndex hình thành uptrend (từ 1.150), điều này là bình thường và cần thiết vì VnIndex đang dần tiệm cận ngưỡng cản mạnh 1.300. Chúng tôi kỳ vọng VnIndex sẽ tiếp tục có nhịp tăng mới hướng tới tiệm cận sát 1.300 trong thời gian tới.

NHẬN ĐỊNH THỊ TRƯỜNG

Phiên đầu tuần VnIndex tăng điểm và củng cố chặt chẽ nền tảng tích lũy đang hình thành, nền tảng hiện tại đã đủ để hình thành nhịp tăng mới tuy nhiên nền tích lũy của thị trường hoàn toàn có thể kéo dài hơn bởi VnIndex đang tiến dần tới khu vực kháng cự mạnh. Chốt phiên hôm nay VnIndex tăng +4,63 điểm (+0,38%) và đóng cửa ở 1.236,84 điểm. Nền tích lũy hiện tại đã kéo dài hơn các nền trước trong giai đoạn uptrend vừa qua nhưng vẫn khá chặt chẽ, ở vùng điểm số hiện tại ngoài việc VnIndex hình thành nền tích lũy để tiếp tục củng cố nội lực cho nhịp tăng mới thì hoàn toàn có khả năng thị trường sẽ tạo một khu vực tích lũy đủ dài để tạo đà vượt cản 1.300.

Xét dưới góc nhìn ngắn hạn, nhịp điều chỉnh đang diễn ra có thể sẽ sớm kết thúc vì nền tảng tích lũy ngắn hạn đang chặt chẽ và 2 phiên tăng điểm gần nhất đang tạo đà cho nhịp tăng thoát nền. Các nhịp tăng ngắn hạn và điều chỉnh tích lũy đã liên tục được tạo ra từ khi VnIndex tạo uptrend và chúng tôi kỳ vọng trạng thái vận động theo nhịp sẽ còn diễn ra cho đến khi VnIndex chạm ngưỡng kháng cự mạnh 1.300. Nhịp điều chỉnh sát ngưỡng cản mạnh hiện tại đã có độ rung lắc mạnh và kéo dài hơn và chúng tôi đã cảnh báo nhà đầu tư ngắn hạn nên thận trọng ở giai đoạn vừa qua. Với vận động tích cực của VnIndex trong 02 phiên vừa qua rất có thể thị trường sẽ sớm có nhịp tăng mới.

Về góc nhìn trung hạn, chúng tôi đã nhận định thị trường đã hình thành uptrend và VnIndex về lý thuyết sẽ không gặp nhiều ngưỡng cản mạnh cho đến khu vực 1.300 điểm. Sau gần 6 tháng tích lũy đầu năm và giai đoạn phục hồi ngắn hạn trong hơn 1 tháng qua thị trường đã hình thành được nền gốc tin cậy và tăng điểm ổn định để xác nhận xu hướng uptrend. Hiện Vnindex đang không gặp ngưỡng cản nào mạnh cho đến vùng 1.300, trong quá trình tăng điểm thị trường sẽ hình thành các sóng ngắn hạn với các nhịp tăng và điều chỉnh đan xen. Thị trường đã có nhịp điều chỉnh và tích lũy khá tốt trong 02 tuần qua, chúng tôi đang chờ đợi nhịp tăng mới hoặc nếu thị trường rung lắc và kéo dài thêm nền tích lũy thì đó cũng là động thái tích lũy tích cực để tạo đà cho nhịp tăng vượt ngưỡng kháng cự mạnh 1.300.

Về vĩ mô, với những thông tin tích cực về quyết tâm của Chính phủ duy trì tăng trưởng kinh tế năm nay đạt mục tiêu đề ra là thông tin kích thích đối với giới đầu tư, tuy nhiên những khó khăn đối với thị trường BDS và đặc biệt là thị trường trái phiếu vẫn chưa có bước chuyển biến căn cơ tích cực. Tình hình kinh tế toàn cầu hiện cũng đang khó lường khi kinh tế toàn cầu vẫn bất ổn và tăng trưởng thấp, điểm tích cực là nhiều tổ chức tài chính lớn đang nâng dự báo tăng trưởng toàn cầu dù tốc độ tăng trưởng vẫn không cao.. về tổng thể nhìn chung tâm lý giới đầu tư đang dần tích cực hơn do nhà đầu tư dần có niềm tin kinh tế sẽ dần ổn định lại. Thị trường đã hình thành uptrend bởi thông thường vận động của thị trường sẽ đi trước bên động thực sự của Kinh tế vĩ mô.

Trong ngắn hạn thị trường vẫn đang trong nền tích lũy ngắn hạn nhưng đã có tín hiệu tích cực để thoát nền. Các nhà đầu tư ngắn hạn có thể giải ngân thêm nếu VnIndex có tín hiệu tăng thoát khỏi nền tích lũy trong các phiên tới. Với nhà đầu tư trung, dài hạn chúng tôi vẫn thường xuyên khuyến nghị giải ngân trong thời gian vừa qua (đón đầu giai đoạn bùng nổ sau tích lũy) nên nếu cơ cấu tốt thì hiện tại hoàn toàn có thể tiếp tục nắm giữ, trong trường hợp muốn gia tăng tỷ trọng nhà đầu tư có thể tận dụng mua vào ở các nhịp điều chỉnh, mục tiêu giải ngân đầu tư trung, dài hạn nên hướng tới các nhóm cổ phiếu đầu ngành, các cổ phiếu đang tích lũy và không bị điều chỉnh sâu, có kỳ vọng kết quả kinh doanh tiếp tục tăng trưởng trong năm nay. Chiến lược giải ngân trung - dài hạn nên là gia tăng giải ngân trong các giai đoạn thị trường điều chỉnh giảm.

Quý nhà đầu tư có thể tham khảo các mã cổ phiếu trong danh mục khuyến nghị đính kèm để có lựa chọn phù hợp!



MARKET LENS

Phiên giao dịch ngày: 14/8/2023

DANH SÁCH CỔ PHIẾU THEO DÕI

MÃ	Giá hiện tại (1.000đ)	Vùng mua dự kiến (1.000 đ)	Giá mục tiêu (1.000 đ)	Giá dừng lỗ (1.000đ)	Thông số cơ bản			Điều kiện giải ngân
					P/E	T.trưởng Doanh thu	T.trưởng Lợi nhuận	
POW	13.75	13.1-13.6	16.5-17	12	22.8	13.0%	-70.1%	Theo dõi chờ giải ngân
CTG	32.30	30-30.8	35-37	28	8.8	0.0%	12.0%	Theo dõi chờ giải ngân
IDC	48.90	47.5-48.5	55-57	45	12.3	-27.2%	-62.6%	Theo dõi chờ giải ngân

DANH SÁCH KHUYẾN NGHỊ ĐANG MỞ

Ngày mở vị thế	MÃ	Giá hiện tại (1.000đ)	Giá mua (1.000đ)	Giá mục tiêu (1.000 đ)	Giá dừng lỗ (1.000đ)	Hiệu quả đầu tư (%)	Cập nhật Vị thế/trạng thái
30/3/23	BVS	26.6	18	28-30	25.5	47.8%	Nắm giữ
28/4/23	PVS	35.0	25.1	35-37	34	39.4%	Nắm giữ
11/5/23	PVP	15.3	12.75	18-18.5	14.5	19.6%	Nắm giữ
19/5/23	DPR	61.5	54.8	65-67	61	12.2%	Nắm giữ
7/6/23	KBC	32.5	28.05	34-35	31	15.7%	Nắm giữ
28/7/23	BIC	28.5	29.1	32-33	28	-2.2%	Nắm giữ
2/8/23	VNM	73.4	72.95	87-89	72	0.6%	Nắm giữ
2/8/23	CTG	32.3	30.6	35-37	30.5	5.6%	Nắm giữ



TIN VĨ MÔ

Tỷ giá USD tăng mạnh lên gần 24.000 đồng

Ngày 14/8, giá USD tại các ngân hàng thương mại bật tăng khá mạnh. Tại một số nơi, giá bán USD đã lên gần mốc 24.000 đồng. Tại Vietcombank, tỷ giá USD/VND đang được niêm yết ở mức 23.610-23.950 đồng, tăng 40 đồng chiều mua và 30 đồng chiều bán so với cuối tuần trước. Tương tự, BIDV cũng tăng 35 đồng lên 23.640-23.940 đồng. VietinBank điều chỉnh lên 23.633-23.973 đồng/USD.

Đề xuất hỗ trợ lãi suất 3% cho công nghiệp hỗ trợ

Bộ Công Thương vừa có tờ trình gửi Phó thủ tướng Trần Hồng Hà về việc tiếp thu các ý kiến với dự thảo sửa đổi nghị định 111 của Chính phủ về phát triển công nghiệp hỗ trợ với nhiều chính sách ưu đãi mới được đề xuất. Bộ Công Thương xác định các doanh nghiệp hưởng chính sách này không thuộc đối tượng áp dụng thuế tối thiểu toàn cầu. Với khoảng 5.000 doanh nghiệp hiện nay, doanh nghiệp có dự án sản xuất sản phẩm công nghiệp hỗ trợ thuộc danh mục sản phẩm công nghiệp hỗ trợ ưu tiên phát triển sẽ được hưởng các ưu đãi, gồm ưu đãi về thuế thu nhập doanh nghiệp.

Bổ sung quy định về nguồn lực hỗ trợ hoạt động quy hoạch

Chính phủ vừa ban hành Nghị định 58/2023/NĐ-CP sửa đổi, bổ sung một số điều của Nghị định 37/2019/NĐ-CP ngày 7/5/2019 của Chính phủ quy định chi tiết một số điều của Luật Quy hoạch. Trong đó, có sửa đổi và bổ sung quy định về nguồn lực hỗ trợ hoạt động quy hoạch...

3,3 triệu người lĩnh lương hưu mới

Từ hôm nay, 3,3 triệu người về hưu sẽ nhận lương hưu trí mới tháng 8 cùng phần tăng thêm tháng 7, tổng kinh phí hơn 20.800 tỷ đồng. Bảo hiểm xã hội Việt Nam cho biết hơn 18.650 tỷ đồng trong tổng kinh phí dành chi cho lương hưu, trợ cấp theo mức hưởng mới của tháng 8 và gần 2.180 tỷ đồng trả phần chênh lệch tăng thêm của tháng 7.



TIN DOANH NGHIỆP

City Auto (CTF) sắp phát hành hơn 9,57 triệu cổ phiếu trả cổ tức năm 2022, tỷ lệ 12%

CTCP City Auto (mã chứng khoán CTF - sàn HOSE) mới thông báo về kế hoạch phát hành hơn 9,57 triệu cổ phiếu để trả cổ tức năm 2022 cho cổ đông. Theo đó, City Auto sẽ trả cổ tức theo tỷ lệ 100:12 (tại thời điểm chốt danh sách thực hiện quyền nhận cổ tức, cổ đông nắm giữ 01 cổ phiếu sẽ được hưởng 01 quyền nhận cổ tức, cứ 100 quyền nhận cổ tức được nhận thêm 12 cổ tức mới).

Vĩnh Hoàn (VHC): Thị trường nội địa bù đắp cho xuất khẩu sang các thị trường chính giảm mạnh

Trong tháng 7, Vĩnh Hoàn ghi nhận tổng doanh thu đạt 865 tỷ đồng, giảm 28% so với cùng kỳ năm ngoái nhưng đã tăng nhẹ 2% so với tháng 6. Trong đó, doanh thu từ cá tra đạt 394 tỷ đồng, giảm 51% so với cùng kỳ năm ngoái và giảm 17% so với tháng 6 là nguyên nhân chính khiến doanh thu giảm mạnh. Vĩnh Hoàn đánh giá, doanh thu xuất khẩu sang Hoa Kỳ giảm 54%, châu Âu giảm 24% và Trung Quốc giảm 30% so với cùng kỳ năm ngoái, nhưng doanh thu tại thị trường Việt Nam lại tăng tới 53%, giúp bù đắp đáng kể sự sụt giảm của hoạt động xuất khẩu.

Vietbank dự kiến chào bán 100.3 triệu cp cho cổ đông, tăng vốn điều lệ trong quý 3, 4

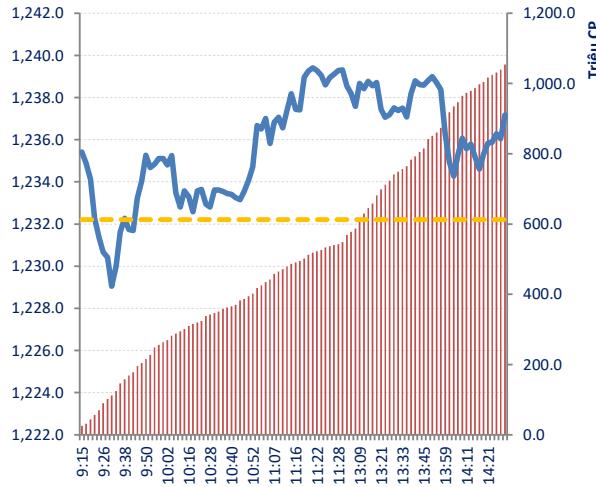
Ngày 09/08/2023, HĐQT Ngân hàng TMCP Việt Nam Thương Tín (Vietbank, UPCoM: VBB) công bố nghị quyết thông qua tiếp tục triển khai phương án chào bán cổ phiếu ra công chúng. Ngân hàng dự kiến chào bán 100.3 triệu cp cho cổ đông hiện hữu nhằm tăng vốn điều lệ với tỷ lệ 21% (cổ đông sở hữu 100 cp sẽ được mua thêm 21 cp mới). Giá chào bán dự kiến là 10,000 đồng/cp. Theo đó, vốn điều lệ dự kiến tăng từ 4,777 tỷ đồng lên 5,780 tỷ đồng.

Công bố liên doanh trúng gói thầu hơn 9.000 tỷ đồng xây Nhà ga T3 Tân Sơn Nhất

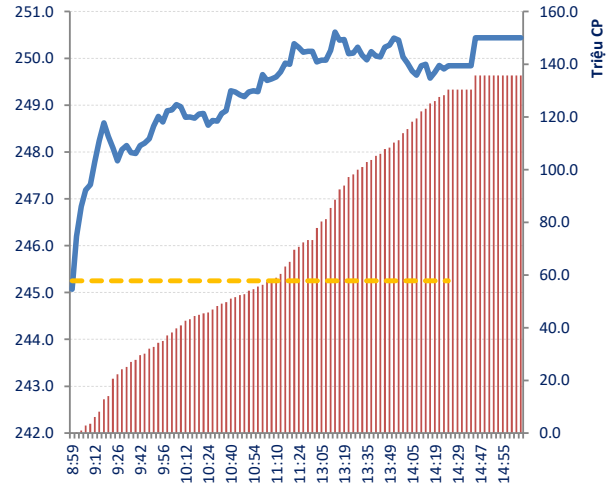
Gói thầu giá trị hơn 9.000 tỷ đồng sẽ do Liên danh 6 nhà thầu đảm nhận bao gồm Tổng Công ty Cổ phần Xây dựng Hà Nội (Hancorp); Tổng Công ty Cổ phần Xây dựng số 1 (CC1); Tổng Công ty 319 (Bộ Quốc phòng); Tổng Công ty Xây dựng Trường Sơn; Công ty Cổ phần Đầu tư Xây dựng RICONs; Công ty Trách nhiệm hữu hạn Xây dựng Lưu Nguyễn.

THỐNG KÊ GIAO DỊCH

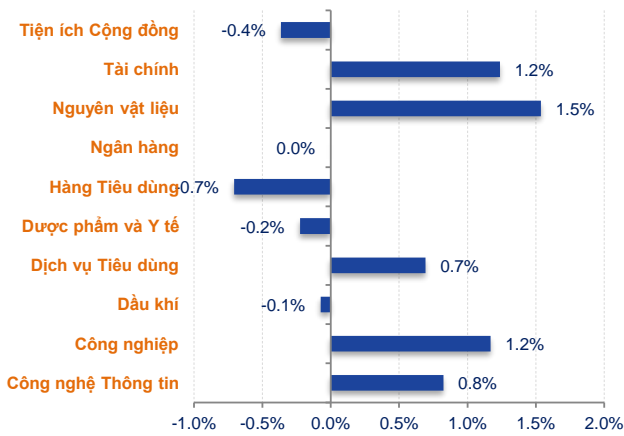
KLGD và VN-Index trong phiên



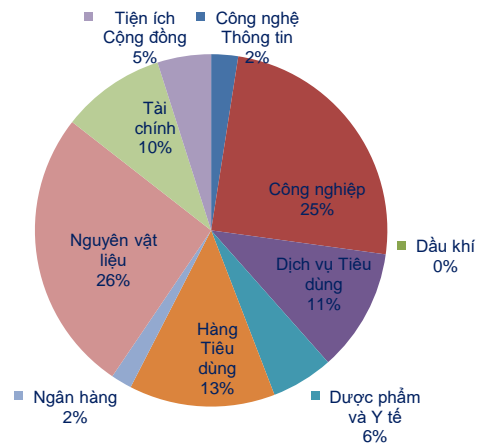
KLGD và HNX-Index trong phiên



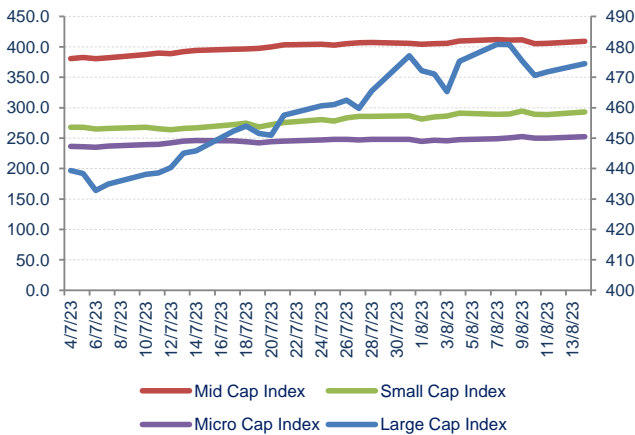
Biến động giá phân theo nhóm Ngành



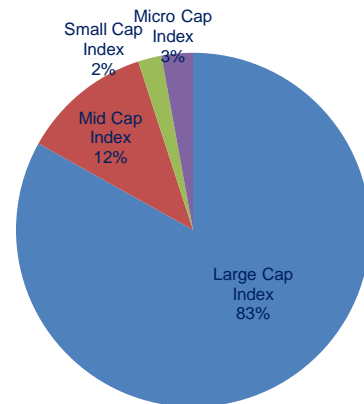
Giá trị giao dịch phân theo nhóm Ngành



Chuỗi Index theo nhóm vốn hóa



Giá trị giao dịch theo nhóm vốn hóa



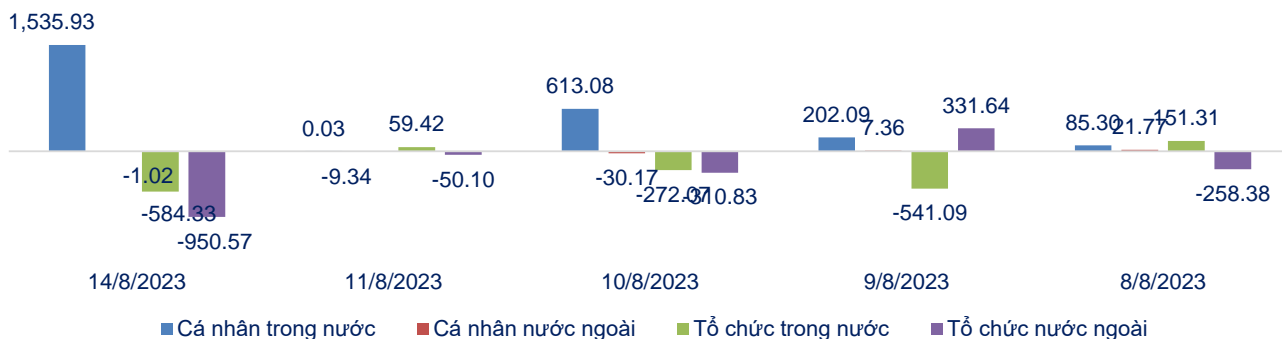
Nhóm vốn hóa được phân loại bởi StoxPlus:

Large Cap: Vốn hóa trên 5000 tỷ Small Cap: Vốn hóa từ 500 - 1000 tỷ
 Mid Cap: Vốn hóa từ 1000 - 5000 tỷ Micro Cap: Vốn hóa dưới 500 tỷ



THỐNG KÊ GIAO DỊCH THEO LOẠI NĐT

Giá trị ròng theo loại hình NĐT 5 phiên gần nhất (tỷ đồng)



Top Mua ròng Cá nhân trong nước

Mã	GT (tỷ)	ROE	EPS	P/E	P/B
NVL	174.13	-0.2%	(48)	-	0.9
MSN	128.10	3.6%	920	89.3	3.1
VIC	118.43	4.0%	1,405	52.2	2.0
BVH	102.84	0.3%	100	469.4	1.6
VHM	98.38	29.1%	10,332	5.9	1.6

Top Bán ròng Cá nhân trong nước

Mã	GT (tỷ)	ROE	EPS	P/E	P/B
EIB	-158.30	12.2%	1,726	14.5	1.7
KBC	-26.76	16.4%	4,023	8.1	1.3
BID	-16.74	19.0%	4,025	11.8	2.1
CTD	-14.97	0.8%	912	73.8	0.6
HDC	-12.66	16.2%	2,187	17.2	2.7

Top Mua ròng Cá nhân nước ngoài

Mã	GT (tỷ)	ROE	EPS	P/E	P/B
VIC	9.38	4.0%	1,405	52.2	2.0
CTG	6.52	15.8%	3,664	8.8	1.3
VPB	6.50	11.1%	1,728	12.7	1.4
TPB	5.40	18.6%	2,686	6.9	1.3
KBC	4.32	16.4%	4,023	8.1	1.3

Top Bán ròng Cá nhân nước ngoài

Mã	GT (tỷ)	ROE	EPS	P/E	P/B
CII	-6.54	0.7%	217	103.2	0.8
DGC	-6.41	36.7%	10,788	6.8	2.4
VNM	-5.32	23.9%	3,937	18.6	4.2
HPG	-5.19	-2.0%	(328)	-	1.7
ANV	-2.40	9.1%	2,074	17.0	1.6

Top Mua ròng Tổ chức trong nước

Mã	GT (tỷ)	ROE	EPS	P/E	P/B
EIB	150.98	12.2%	1,726	14.5	1.7
E1VFN30	68.38	N/A	N/A	N/A	N/A
VND	27.40	3.9%	467	45.8	1.7
VJC	15.75	-12.4%	(3,564)	-	3.5
FUEVFN30	13.86	N/A	N/A	N/A	N/A

Top Bán ròng Tổ chức trong nước

Mã	GT (tỷ)	ROE	EPS	P/E	P/B
NVL	-174.42	-0.2%	(48)	-	0.9
HPG	-110.72	-2.0%	(328)	-	1.7
HCM	-61.97	7.2%	1,250	24.5	1.8
VIC	-56.67	4.0%	1,405	52.2	2.0
VCI	-56.49	5.0%	783	55.8	2.6

Top Mua ròng Tổ chức nước ngoài

Mã	GT (tỷ)	ROE	EPS	P/E	P/B
HPG	113.72	-2.0%	(328)	-	1.7
KBC	20.95	16.4%	4,023	8.1	1.3
CTG	20.92	15.8%	3,664	8.8	1.3
CTD	14.00	0.8%	912	73.8	0.6
HSG	11.71	-12.5%	(2,114)	-	1.2

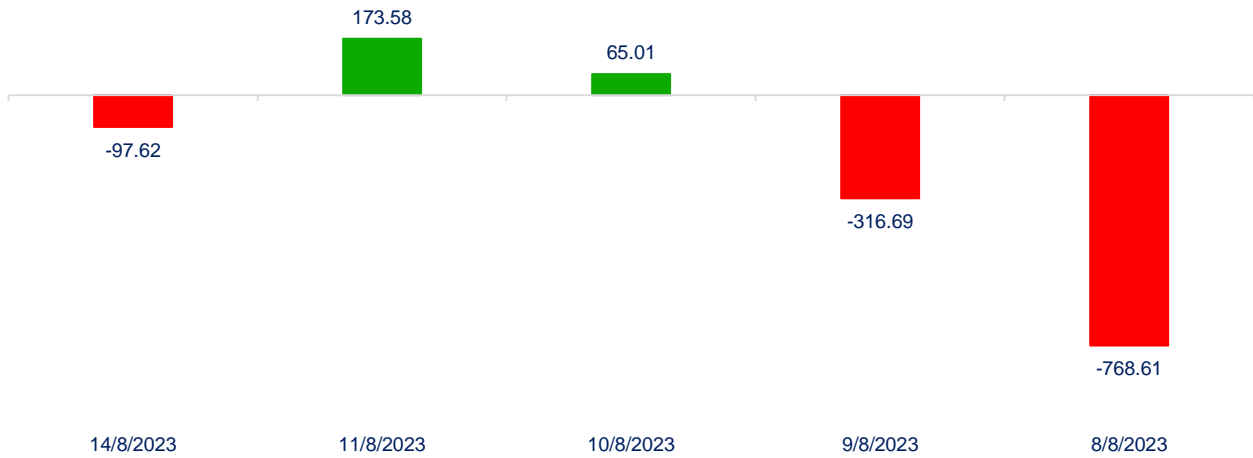
Top Bán ròng Tổ chức nước ngoài

Mã	GT (tỷ)	ROE	EPS	P/E	P/B
MSN	-118.43	3.6%	920	89.3	3.1
BVH	-101.17	0.3%	100	469.4	1.6
STB	-84.19	17.2%	3,601	8.9	1.4
VHM	-81.88	29.1%	10,332	5.9	1.6
VIC	-71.14	4.0%	1,405	52.2	2.0

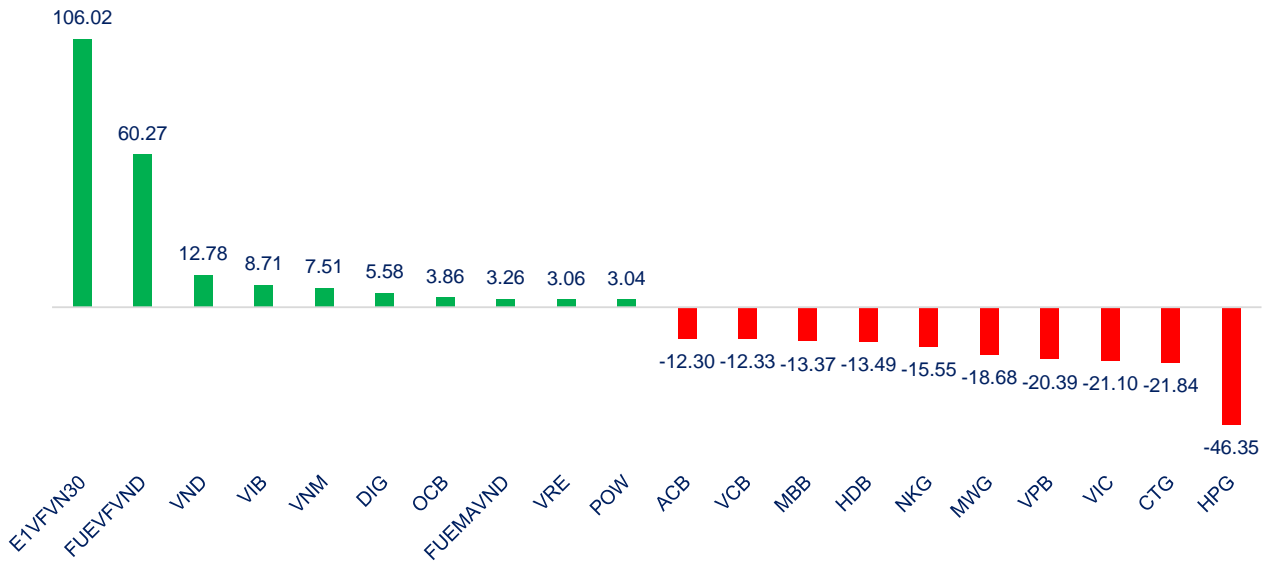


THỐNG KÊ GIAO DỊCH TỰ DOANH

Giá trị giao dịch ròng của tự doanh trong 5 phiên gần nhất (tỷ đồng)



Top cổ phiếu mua/ bán ròng của tự doanh trên HOSE (tỷ đồng)





Website: www.shs.com.vn

Chịu trách nhiệm nội dung:

Phó phòng: Hồ Ngọc Việt Cường
cuong.hnv2@shs.com.vn

Tổ trưởng nghiệp vụ: Phan Tấn Nhật
nhat.pt@shs.com.vn

Chuyên viên: Bùi Mạnh Kiên
kien.bm@shs.com.vn

Tất cả những thông tin nêu trong báo cáo nghiên cứu này đã được xem xét cẩn trọng, tuy nhiên Công ty Cổ phần Chứng khoán Sài Gòn - Hà Nội (SHS) không chịu bất kỳ một trách nhiệm nào đối với tính chính xác của những thông tin được đề cập đến trong báo cáo. Các quan điểm, nhận định và đánh giá trong báo cáo này là quan điểm cá nhân của các chuyên viên phân tích mà không đại diện cho quan điểm của SHS.

Báo cáo này chỉ nhằm mục tiêu cung cấp thông tin mà không hàm ý khuyên người đọc mua, bán hay nắm giữ chứng khoán. Người đọc chỉ nên sử dụng báo cáo nghiên cứu này như là một nguồn thông tin tham khảo.

SHS có thể có những hoạt động hợp tác kinh doanh với các đối tượng được đề cập đến trong báo cáo này. Người đọc cần lưu ý rằng SHS có thể có những xung đột lợi ích đối với các nhà đầu tư khi thực hiện báo cáo nghiên cứu phân tích này.

Dữ liệu tài chính được cung cấp bởi FiinGroup và Fialda

Mọi thông tin xin vui lòng liên hệ:

Phòng Phân tích - Công ty Cổ Phần Chứng khoán Sài Gòn - Hà Nội

Trụ sở chính tại Hà Nội

Tầng 1-5, Tòa nhà Unimex Hà Nội,
Số 41 Ngô Quyền, Hàng Bài,
Hoàn Kiếm, Hà Nội
Tel: 84.24.38181888
Fax: 84.24.38181688
Email: contact@shs.com.vn

Chi nhánh Hồ Chí Minh

Tầng 3, Cao ốc Sài Gòn
Metropolitan, 235 Đồng Khởi,
Phường Bến Nghé, Quận 1, TP
HCM
Tel: 84.28.39151368
Fax: 84.28.39151369
Email: contact-hcm@shs.com.vn

Chi nhánh Đà Nẵng

Tầng 8, Tòa nhà Thành Lợi 2,
Số 03 Lê Đình Lý, Phường Vĩnh
Trung, Quận Thanh Khê, Thành
phố Đà Nẵng
Tel: 84.236.3525777
Fax: 84.236.3525779
Email: contact-dn@shs.com.vn
