

WEEKLY WRAP

Tuần GD: 14/8/2023 - 18/8/2023

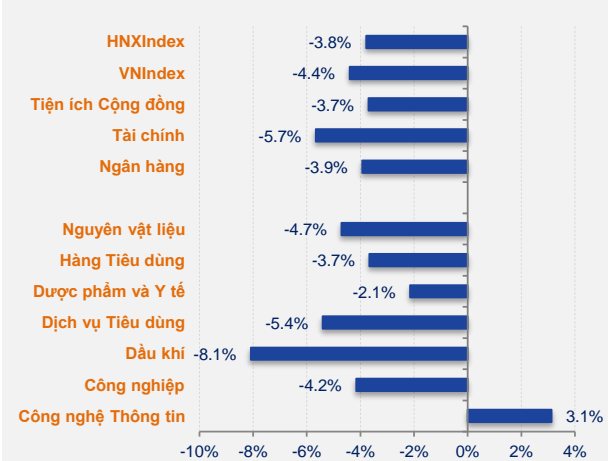
THỊ TRƯỜNG TUẦN QUA

Index Tuần	HOSE	+/-	HNX	+/-
Thống kê thị trường				
Index	1,177.99 ↓	-4.4%	235.96 ↓	-3.8%
KLGD (trCP)	5,535.28 ↑	3.4%	749.24 ↑	9.7%
GTGD (tỷ VND)	125,063.57 ↑	11.0%	13,427.16 ↑	22.2%
Tổng cung (trCP)	12,221.39 ↑	7.3%	1,099.14 ↑	9.2%
Tổng cầu (trCP)	10,859.71 ↓	-0.6%	953.84 ↑	4.4%

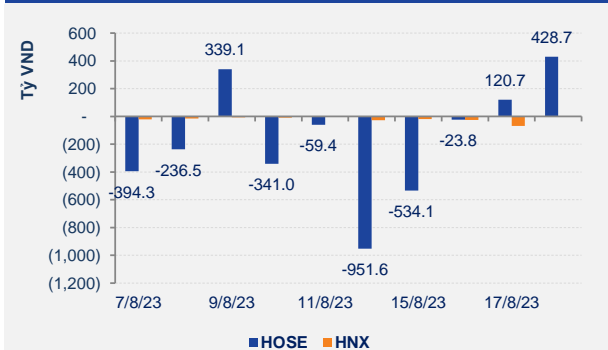
Giao dịch NĐT nước ngoài

KL mua (trCP)	229.50 ↓	-25.4%	3.77 ↓	-39.5%
KL bán (trCP)	266.57 ↓	-23.9%	9.50 ↑	17.6%
GT mua (tỷ VND)	7,996.72 ↓	-17.4%	95.64 ↓	-22.9%
GT bán (tỷ VND)	8,956.78 ↓	-13.6%	238.37 ↑	38.1%

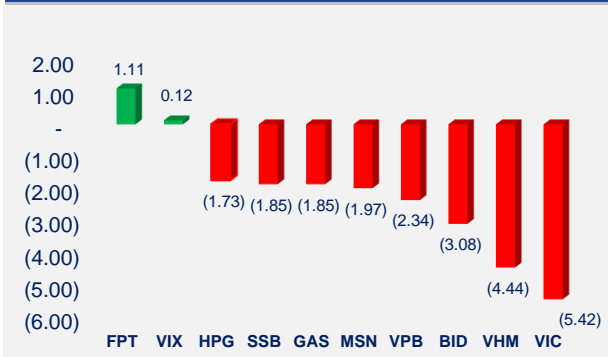
Biến động giá Ngành theo Tuần



Giá trị giao dịch mua ròng của NĐT nước ngoài



Top các cổ phiếu có ảnh hưởng nhất đến VN-INDEX



Sau 6 tuần liên tiếp tăng điểm mạnh từ vùng giá 1.120 điểm -1.125 điểm, VN-INDEX đã có tuần giảm điểm mạnh lấy đi thành quả tăng điểm của 03-04 tuần trước. Kết thúc tuần VN-INDEX có phiên cuối tuần giảm mạnh 55,49 điểm (-4,50%) về mức 1.177,99 điểm với khối lượng giao dịch hơn 1,645 tỉ cổ phiếu, thanh khoản cao nhất lịch sử, qua đó kết tuần giảm 4,40% so với tuần trước. HNX-INDEX giảm 3,79% so với tuần trước về mức 235,96 điểm.

Trong tuần thanh khoản trên HOSE đạt 125.063 tỷ đồng tăng 11% về giá trị và 3,2% về khối lượng giao dịch so với tuần trước. Thanh khoản lập kỷ lục mới với trung bình gần 36 ngàn tỉ đồng/01 phiên ở HOSE. Thanh khoản HNX tăng 22,2% với 13.427,16 tỷ đồng được giao dịch. Đi kèm với việc giảm điểm mạnh, diễn biến này thể hiện áp lực bán rất mạnh, đột biến trong 02 phiên cuối tuần. Nhà đầu tư nước ngoài sau 03 tuần mua ròng, đã bán ròng mạnh với giá trị 960 tỉ đồng, bán ròng trên HNX với giá trị 142,64 tỷ đồng.

Thị trường đón nhận một số thông tin như: Ngân hàng Nhân dân Trung Quốc (PBOC) ngày 15/8/2023 đã hạ lãi suất của các khoản vay một năm từ 2,65% xuống 2,5%, thấp nhất từ 2020. Ngân hàng Nhà nước yêu cầu các tổ chức tín dụng giảm lãi suất cho vay đối với đối với các khoản vay đang còn dư nợ hiện hữu và các khoản cho vay mới, phần đầu mức giảm lãi suất tối thiểu từ 1,5-2%/năm theo chỉ đạo của Chính phủ. Chính phủ yêu cầu Ngân hàng nhà nước làm việc với các Bộ để xem xét sửa đổi thông tư 06 tạo điều kiện tiếp cận tín dụng cho các doanh nghiệp. Cổ phiếu Vinfast (VFS) chính thức niêm yết trên sàn NASDAQ (Mỹ). China Evergrande Group, doanh nghiệp bất động sản hàng đầu Trung Quốc, vừa chính thức nộp đơn xin bảo hộ phá sản tại Mỹ.

Với những thông tin tích cực, tiêu cực đan xen và điểm nhấn là diễn biến giao dịch của VFS trên NASDAQ đã dẫn đến biến động mạnh của cổ phiếu VIC, bên cạnh thông tin China Evergrande Group nộp đơn xin bảo hộ phá sản tại Mỹ đã dẫn đến chỉ số trong những phiên cuối tuần giảm mạnh đột biến. Hầu hết các mã, nhóm mã đều có diễn biến tiêu cực sau khi kết thúc tuần và lấy đi hầu hết thành quả trong 04 tuần vừa qua. Trong đó nhóm cổ phiếu bất động sản, ngoài CEO (+23,71%), L14 (+13,32%) vẫn tăng giá mạnh thì đa số điều giảm mạnh với thanh khoản đột biến như SJS (-13,18%), QCG (-10,92%), NDN (-8,94%), LDG (-8,54%), HDG (-8,52%)...

Các cổ phiếu trong nhóm VN30 đại diện cho các nhóm ngành cũng chịu áp lực bán mạnh trong phiên cuối tuần với mức giảm 4,80%, ngoài FPT (+4,27%), SSI (+0,53) thì hầu hết đều giảm mạnh như SSB (-9,70%), SHB (-7,34%), VPB (-6,36%)... đại diện nhóm ngân hàng, nhóm khu công nghiệp, cao su với BCM (-8,23%), GVR (-5,92%)... bán lẻ với MSN (-6,51%), MWG (-5,82%), dầu khí với PLX (-8,12%)... bất động sản VIC (-7,85%), VHM (-6,73%), VRE (-5,37%)... hay BVH (-5,35%) đại diện nhóm bảo hiểm... Các nhóm ngành khác kết thúc tuần đều có diễn biến kém tích cực khi chịu áp lực bán rất mạnh sau giai đoạn tăng giá.

Trên thị trường phái sinh, thị trường chuyển sang kỳ hạn chính VN30F2309 và ngay lập tức chịu áp lực bán mạnh giảm 58,8 điểm, mức chênh lệch 0,12 điểm so với VN30. Khối lượng giao dịch tăng mạnh đột biến 86% so với phiên trước cho thấy lệnh bán đầu cơ trong phiên gia tăng rất mạnh. Các kỳ hạn lớn hơn VN30F2310, VN30F2312, VN30F2403 chênh lệch âm từ -6,68 điểm đến -10,88 điểm. Cho thấy các trader nghi ngờ về khả năng phục hồi nhẹ của VN30 trong ngắn hạn, nhưng vẫn bi quan về khả năng tiếp tục điều chỉnh ở khung thời gian lớn.



WEEKLY WRAP

Tuần GD: 14/8/2023 - 18/8/2023

PHÂN TÍCH KỸ THUẬT



Thị trường có tuần điều chỉnh mạnh sau 6 tuần tăng liên tiếp kể từ khi Vn-Index vượt ngưỡng cản 1.150 điểm để hình thành Uptrend. Trong suốt quá trình tăng điểm vừa qua thị trường chưa có 1 nhịp điều chỉnh mạnh thực sự và khả năng này đã được chúng tôi phân tích và đề cập liên tục trong các bản tin gần đây, đặc biệt khi Vn-Index dần tiệm cận ngưỡng cản mạnh 1.300 điểm. Chúng tôi vẫn kỳ vọng sau nhịp điều chỉnh mạnh này thị trường sẽ sớm tích lũy lại để hình thành nhịp tăng mới với kháng cự là vùng 1.250 điểm và xa hơn là 1.300 điểm. Hỗ trợ gần nhất của VN-Index là vùng 1.170 điểm, xa hơn là vùng đỉnh tháng 1/2023 (1.125 điểm).

NHẬN ĐỊNH THỊ TRƯỜNG

Sau 6 tuần tăng liên tiếp, tuần này Vn-Index đã điều chỉnh rất mạnh khi nhu cầu điều chỉnh tăng cao do Vn-Index tiệm cận khu vực kháng cự 1.300 điểm. Chốt tuần Vn-Index đóng cửa ở 1.177,99 điểm (giảm -54,22 điểm, -4,4%). Ở khu vực vận động trong tuần qua Vn-Index tiệm cận khu vực cản mạnh đồng thời chưa có nhịp điều chỉnh thực sự từ khi Uptrend hình thành nên những phiên điều chỉnh rung lắc mạnh như hôm nay là có thể xảy ra, trong bản tin tuần trước chúng tôi đã dự báo về khả năng này, tuy nhiên chúng tôi vẫn kỳ vọng đây chỉ là nhịp điều chỉnh thông thường và thị trường sẽ tích lũy lại để củng cố sức mạnh chuẩn bị cho nhịp tăng mới trong thời gian tới.

Về tình hình vĩ mô tuần qua Ngân hàng nhà nước (NHNN) tiếp tục yêu cầu giảm lãi suất cho vay để hỗ trợ doanh nghiệp đồng thời Chính phủ cũng yêu cầu NHNN xem xét sửa đổi thông tư 06 để tăng khả năng tiếp cận tín dụng đặc biệt với các công ty bất động sản. Đây tiếp tục là những động thái tích cực tuy nhiên cần thêm thời gian để phát huy hiệu quả. Nhìn chung, thường thị trường chứng khoán sẽ có những phản ứng sớm hơn thực tế diễn biến kinh tế vĩ mô do tâm lý lạc quan của nhà đầu tư rằng những khó khăn có thể sẽ dần qua.

Thị trường trong ngắn hạn đang trong vùng điều chỉnh mạnh và khó lường, các nhà đầu tư ngắn hạn vẫn có thể xem xét giải ngân dần tại các vùng hỗ trợ trong nhịp điều chỉnh này với kỳ vọng VnIndex sẽ có nhịp phục hồi mới và triển vọng trung hạn vẫn tốt. Trong trung, dài hạn thị trường đã hình thành uptrend do vậy nhà đầu tư trung và dài hạn có thể tiếp tục nắm giữ danh mục đã giải ngân từ chôn sóng theo khuyến nghị trong các bản tin ngày và tuần của chúng tôi. Trong trường hợp cần giải ngân thêm có thể tận dụng nhịp điều chỉnh để tăng tỷ trọng, hướng giải ngân nên lựa chọn các cổ phiếu đầu ngành có nền tảng cơ bản tốt, các cổ phiếu có tiềm năng tăng trưởng ổn định đang vận động trong trạng thái tích lũy hiện nay.

Quý nhà đầu tư có thể tham khảo các mã cổ phiếu trong danh mục khuyến nghị đính kèm để có lựa chọn phù hợp!



WEEKLY WRAP

Tuần GD: 14/8/2023 - 18/8/2023

DANH SÁCH CỔ PHIẾU THEO DÕI

Mã	Giá hiện tại (1.000đ)	Vùng mua dự kiến	Giá mục tiêu (1.000 đ)	Giá dừng lỗ (1.000đ)	Thông số cơ bản			Điều kiện giải ngân
					P/E	T.trưởng Doanh thu	T.trưởng Lợi nhuận	
POW	13.05	13.1-13.6	16.5-17	13	21.6	13.0%	-70.1%	Theo dõi chờ giải ngân
CTG	30.70	30-30.8	34.5-36	28	8.4	0.0%	12.0%	Theo dõi chờ giải ngân
IDC	43.20	47.5-48.5	55-57	45	10.9	-27.2%	-62.6%	Theo dõi chờ giải ngân

DANH SÁCH KHUYẾN NGHỊ ĐANG MỞ

Ngày mở vị thế	Mã	Giá hiện tại (1.000đ)	Giá mua (1.000đ)	Giá mục tiêu (1.000 đ)	Giá dừng lỗ (1.000đ)	Hiệu quả đầu tư (%)	Cập nhật Vị thế/trạng thái
30/03/2023	BVS	24.5	18	28-30	25.5	36.1%	Bán
28/04/2023	PVS	32.0	25.1	35-37	34	27.5%	Bán
11/05/2023	PVP	14.2	12.75	18-18.5	14.5	11.4%	Bán
19/05/2023	DPR	60.7	54.8	65-67	62	10.8%	Nắm giữ
06/06/2023	KBC	30.0	28.05	34-35	31	7.0%	Nắm giữ
28/07/2023	BIC	28.0	29.1	32-33	28	-3.8%	Nắm giữ
02/08/2023	VNM	73.3	72.95	87-89	72	0.5%	Nắm giữ
02/08/2023	CTG	30.7	30.6	35-37	31	0.3%	Nắm giữ

TIN VĨ MÔ**Tiến tới đóng bảo hiểm xã hội 10 năm**

Theo Chủ tịch Quốc hội Vương Đình Huệ, dự thảo Luật BHXH (sửa đổi) lựa chọn giảm thời gian đóng BHXH tối thiểu từ 20 năm xuống 15 năm là cần thiết để hướng tới mục tiêu sau này là 10 năm. Ngày 17-8, tiếp tục chương trình phiên họp thứ 25 của Ủy ban Thường vụ Quốc hội (QH), thừa ủy quyền Thủ tướng Chính phủ, Bộ trưởng Bộ Lao động - Thương binh và Xã hội Đào Ngọc Dung đã trình dự án Luật BHXH (sửa đổi).

Quý 1/2024 công bố quy hoạch phát triển TP.HCM thời kỳ 2021 – 2030

Ban chỉ đạo Dự án quy hoạch kinh tế - xã hội TP.HCM vừa có phiên họp đầu tiên để nghe các báo cáo các sở, ngành, đơn vị chức năng về việc lập kế hoạch, chuẩn bị các bước để thông qua dự án, trình phê duyệt và công bố dự án. Ban chỉ đạo Dự án quy hoạch TP.HCM thời kỳ 2021 – 2030, tầm nhìn đến năm 2050 (còn gọi là quy hoạch kinh tế - xã hội) cho biết sẽ trình Hội đồng Thẩm định quy hoạch tỉnh vào cuối năm 2023, sau đó trình Thủ tướng Chính phủ phê duyệt quy hoạch vào tháng 3/2024...

Tỷ lệ hủy chuyến của toàn ngành hàng không nội địa đã giảm trong 7 tháng

Thị trường vận tải hành khách hàng không Việt Nam trong 7 tháng đầu năm 2023 ghi nhận sự hồi phục đáng kể so với năm ngoái... Số liệu do Cục Hàng không Việt Nam vừa công bố cho thấy tỷ lệ bay đúng giờ trung bình toàn ngành trong giai đoạn này sụt giảm nhẹ 2 điểm so với cùng kỳ năm trước, đạt 85,4%, tương ứng toàn ngành hàng không khai thác 148.275 chuyến bay đúng giờ trong tổng số 173.579 chuyến bay.

Hà Nội thành lập Tổ công tác đặc biệt tháo gỡ vướng mắc cho doanh nghiệp

Ngày 16/8, Chủ tịch UBND TP. Hà Nội Trần Sỹ Thanh ký ban hành Quyết định số 4097/QĐ-UBND về thành lập Tổ công tác đặc biệt của UBND TP. Hà Nội về tháo gỡ khó khăn, vướng mắc, hỗ trợ hiệu quả các doanh nghiệp, nhà đầu tư, dự án đầu tư trên địa bàn TP. Theo đó, Chủ tịch UBND TP. Hà Nội Trần Sỹ Thanh là tổ trưởng Tổ công tác. Tổ phó thường trực Tổ công tác là Phó Chủ tịch UBND TP. Hà Nội Hà Minh Hải; Tổ phó Tổ công tác Phó Chủ tịch UBND TP. Hà Nội Nguyễn Mạnh Quyền.

TIN DOANH NGHIỆP

Evergrande xin bảo hộ phá sản ở Mỹ, khủng hoảng bất động sản Trung Quốc leo thang

China Evergrande, công ty phát triển bất động sản khổng lồ của Trung Quốc, đã nộp đơn xin bảo hộ phá sản lên toà án ở Mỹ. Động thái này diễn ra vào thời điểm 2 năm sau khi Evergrande rơi vào cảnh vỡ nợ, đánh dấu một bước leo thang mới của cuộc khủng hoảng bất động sản ở Trung Quốc. Đơn xin bảo hộ phá sản theo chương 15 của Luật Phá sản Mỹ đã được Evergrande nộp lên toà án khu vực phía Nam New York. Đây được xem là một phần trong nỗ lực của công ty nhằm giải quyết số nợ khổng lồ. Ở thời điểm cuối năm ngoái, Evergrande - cùng với các công ty thành viên có tài sản ở Mỹ - có tổng số nghĩa vụ nợ là 335 tỷ USD.

6 tháng, ABBank (ABB) đạt 638 tỷ đồng lợi nhuận trước thuế sau soát xét

Báo cáo tài chính bán niên 2023 soát xét của Ngân hàng TMCP An Bình (ABBANK) điều chỉnh nhẹ tại các chỉ số tài chính và kết quả hoạt động do yêu cầu của đơn vị kiểm toán độc lập về việc điều chỉnh phân loại các nghiệp vụ. Cụ thể, sau kiểm toán, tổng tài sản của ABBANK (mã ABB) tại cuối quý II/2023 đạt 154.346 tỷ đồng, tăng hơn 2 tỷ đồng so với trước kiểm toán do bổ sung thêm 2,3 tỷ đồng trong bút toán các khoản phải thu.

Tracodi (TCD) kỳ vọng tăng vốn cuối quý III, dự kiến M&A mở đá

Đến thời điểm này, Tracodi đã hoàn tất hồ sơ để tăng vốn và trong quý III này sẽ nộp lên Ủy ban chứng khoán Nhà nước. Tại buổi gặp gỡ trực tuyến với cổ đông chiều 17/8, CTCP Đầu tư Phát triển Công nghiệp và Vận tải (Tracodi, mã TCD - sàn HOSE) cho biết, 6 tháng đầu năm, Công ty đạt doanh thu thuần gần 806 tỷ đồng, lợi nhuận trước thuế 94 tỷ đồng, tương đương 24% và 36% kế hoạch cả năm.

EVN sắp thu gần 1,616 tỷ đồng cổ tức từ PGV

Tổng Công ty Phát điện 3 - CTCP (HOSE: PGV) thông báo chốt quyền trả cổ tức đợt 2/2022 bằng tiền mặt. Ngày giao dịch không hưởng quyền là 07/09/2023. Tỷ lệ thực hiện là 14.5%, tương ứng cổ đông sở hữu 1 cp được nhận 1,450 đồng. Với hơn 1.1 tỷ cp đang lưu hành, ước tính PGV cần chi hơn 1,629 tỷ đồng cho đợt trả cổ tức này. Thời gian thực hiện dự kiến vào ngày 05/10/2023.

Tổng nguồn thu của DIG đạt 2,059 tỷ trong 7 tháng đầu năm

Tổng Công ty cổ phần Đầu tư Phát triển Xây dựng (HOSE: DIG) sơ kết hoạt động sản xuất kinh doanh 7 tháng đầu năm với tổng nguồn thu đạt 2,059 tỷ đồng. Đáng chú ý, dự án khu nhà ở Lam Hạ Center Point được phê duyệt điều chỉnh cục bộ Quy hoạch chi tiết xây dựng tỷ lệ 1/500. Kết quả 6 tháng đầu năm không mấy khả quan, DIG chỉ đạt gần 359 tỷ đồng doanh thu thuần và hơn 89 tỷ đồng lãi sau thuế, lần lượt giảm 67% và 37% so cùng kỳ. So với kế hoạch 1,400 tỷ đồng lãi trước thuế năm 2023, nửa đầu năm, DIG mới thực hiện được 9% chỉ tiêu.



HOSE

Top 5 CP NĐT nước ngoài mua và bán nhiều nhất

TT	Mã CK	KL mua ròng	Mã CK	KL bán ròng
1	CTG	15,669,742	VPB	(16,611,297)
2	VRE	7,484,027	E1VFN30	(9,200,000)
3	HPG	6,080,122	MSN	(4,378,445)
4	HSG	5,481,916	SHB	(3,974,581)
5	TPB	4,741,595	FUEVFN30	(3,571,400)

HNX

TT	Mã CK	KL mua ròng	Mã CK	KL bán ròng
1	BVS	646,456	PVS	(2,854,512)
2	TIG	412,280	TNG	(1,979,249)
3	TVD	205,900	NVB	(595,410)
4	IDC	130,597	DTD	(519,260)
5	VNR	95,500	IVS	(370,060)

Top 5 CP có KLGD lớn nhất trong tuần

Mã	Giá TC (*)	Giá đóng	%	KLGD
NVL	20.90	19.25	↓ -7.89%	251,452,100
VND	20.05	20.00	↓ -0.25%	214,515,400
VIX	16.20	16.95	↑ 4.63%	182,775,200
HPG	27.70	26.50	↓ -4.33%	172,092,036
SSI	28.15	28.30	↑ 0.53%	170,449,392

Mã	Giá TC (*)	Giá đóng	%	KLGD
SHS	16.00	15.10	↓ -5.63%	130,123,764
CEO	19.40	24.00	↑ 23.71%	113,830,831
PVS	35.00	32.00	↓ -8.57%	35,948,546
HUT	25.50	23.90	↓ -6.27%	30,852,795
IDJ	7.30	7.20	↓ -1.37%	26,008,918

Top 5 CP tăng giá nhiều nhất trong tuần

Mã	Giá TC (*)	Giá đóng	+/-	%
PIT	8.47	11.80	3.3	↑ 39.32%
HSL	7.87	9.54	1.7	↑ 21.22%
SCD	16.45	19.65	3.2	↑ 19.45%
TNC	51.00	59.90	8.9	↑ 17.45%
MHC	9.70	11.30	1.6	↑ 16.49%

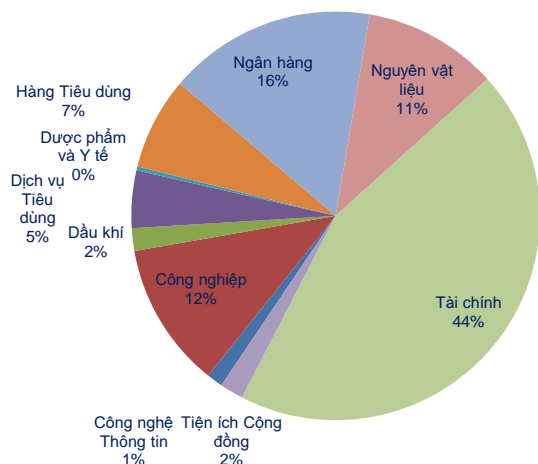
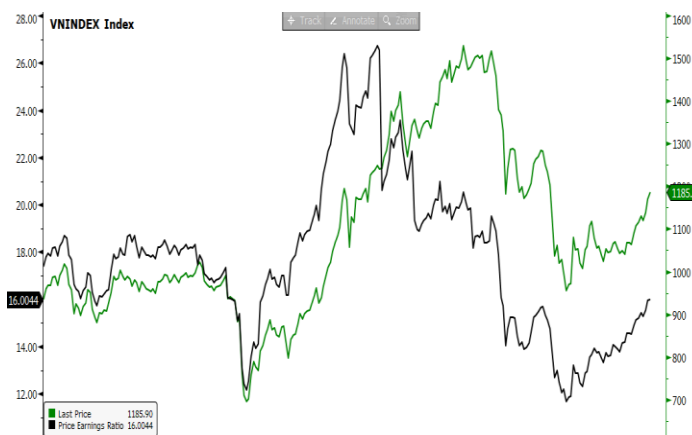
Mã	Giá TC (*)	Giá đóng	+/-	%
VLA	26.00	40.00	14.0	↑ 53.85%
PEN	7.80	11.40	3.6	↑ 46.15%
CJC	16.20	23.50	7.3	↑ 45.06%
KHS	13.30	16.90	3.6	↑ 27.07%
DIH	30.00	37.40	7.4	↑ 24.67%

Top 5 CP giảm giá nhiều nhất trong tuần

Mã	Giá TC (*)	Giá đóng	+/-	%
AGM	10.95	9.44	-1.5	↓ -13.79%
SJS	64.50	56.00	-8.5	↓ -13.18%
PNC	11.90	10.45	-1.5	↓ -12.18%
PTC	7.83	6.92	-0.9	↓ -11.62%
SGR	30.40	26.90	-3.5	↓ -11.51%

Mã	Giá TC (*)	Giá đóng	+/-	%
S99	12.20	9.50	-2.7	↓ -22.13%
VC7	33.50	27.50	-6.0	↓ -17.91%
SDC	9.00	7.40	-1.6	↓ -17.78%
DHT	27.80	23.10	-4.7	↓ -16.91%
SCI	18.90	15.80	-3.1	↓ -16.40%

(*) Giá điều chỉnh

Giá trị giao dịch tuần theo Ngành

Chuỗi PE ngành và thị trường

Top KLGD lớn nhất HOSE

Mã	KLGD	ROE	EPS	P/E	P/B
NVL	251,452,100	-0.2%	-48	-	0.9
VND	214,515,400	3.9%	467	46.0	1.7
VIX	182,775,200	7.0%	839	21.7	1.4
HPG	172,092,036	-2.0%	-328	-	1.7
SSI	170,449,392	7.3%	1,093	27.4	2.0

Top KLGD lớn nhất HNX

Mã	KLGD	ROE	EPS	P/E	P/B
SHS	130,123,764	4.3%	507	32.9	1.4
CEO	113,830,831	7.9%	1,054	23.8	2.0
PVS	35,948,546	7.2%	1,953	17.5	1.2
HUT	30,852,795	1.2%	136	195.4	2.4
IDJ	26,008,918	5.9%	668	12.0	0.7

Top Đột biến giá HOSE

Mã	+/-%	ROE	EPS	P/E	P/B
PIT	↑ 39.3%	0.5%	45	245.4	1.3
HSL	↑ 21.2%	2.8%	341	30.0	0.8
SCD	↑ 19.5%	-72.9%	-8,639	-	2.4
TNC	↑ 17.5%	8.2%	1,449	41.3	3.6
MHC	↑ 16.5%	9.6%	1,184	9.6	0.9

Top Đột biến giá HNX

Mã	+/-%	ROE	EPS	P/E	P/B
VLA	↑ 53.8%	8.7%	1,021	37.0	3.2
PEN	↑ 46.2%	-8.3%	-1,136	-	0.8
CJC	↑ 45.1%	3.7%	398	53.8	2.0
KHS	↑ 27.1%	5.6%	1,063	15.9	1.0
DIH	↑ 24.7%	31.9%	5,645	6.5	1.8

Top KLGD NĐT nước ngoài mua ròng HOSE

Mã	KL mua	ROE	EPS	P/E	P/B
CTG	15,669,742	15.8%	3,664	8.9	1.3
VRE	7,484,027	10.6%	1,588	19.3	2.0
HPG	6,080,122	-2.0%	-328	-	1.7
HSG	5,481,916	-12.5%	-2,114	-	1.2
TPB	4,741,595	18.6%	2,686	7.0	1.3

Top KLGD NĐT nước ngoài mua ròng HNX

Mã	KL mua	ROE	EPS	P/E	P/B
BVS	646,456	8.3%	2,576	10.5	0.9
TIG	412,280	7.5%	1,075	11.3	0.8
TVD	205,900	35.0%	4,913	3.3	1.1
IDC	130,597	20.7%	3,969	12.0	2.5
VNR	95,500	0.0%	-9	-	1.2

Top Vốn hóa HOSE

Mã	Vốn hóa	ROE	EPS	P/E	P/B
VCB	499,665	23.0%	5,797	15.4	3.3
VIC	274,222	4.0%	1,405	51.2	2.0
VHM	265,616	29.1%	10,332	5.9	1.6
BID	238,256	19.0%	4,025	11.7	2.1
GAS	191,395	20.3%	6,680	15.0	2.8

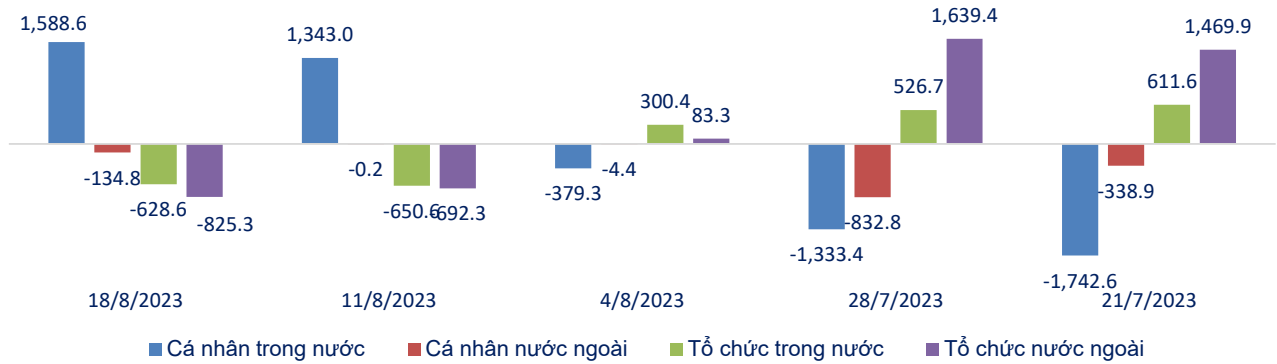
Top Vốn hóa HNX

Mã	Vốn hóa	ROE	EPS	P/E	P/B
PVS	16,299	7.2%	1,953	17.5	1.2
IDC	15,774	20.7%	3,969	12.0	2.5
THD	14,168	2.9%	458	80.3	2.3
SHS	13,580	4.3%	507	32.9	1.4
CEO	12,789	7.9%	1,054	23.8	2.0



GIAO DỊCH THEO LOẠI NHÀ ĐẦU TƯ

Giá trị ròng theo loại hình NĐT 5 tuần gần nhất (tỷ đồng)



Top Mua ròng Cá nhân trong nước

Mã	GT (tỷ)	ROE	EPS	P/E	P/B
NVL	690.56	-0.2%	(48)	-	0.9
VPB	416.44	11.1%	1,728	12.8	1.4
VCG	412.21	3.5%	655	40.9	1.4
MSN	319.19	3.6%	920	89.2	3.1
SSI	220.60	7.3%	1,093	27.4	2.0

Top Bán ròng Cá nhân trong nước

Mã	GT (tỷ)	ROE	EPS	P/E	P/B
CTG	-455.18	15.8%	3,664	8.9	1.3
VNM	-367.33	23.9%	3,937	18.7	4.2
VIC	-323.88	4.0%	1,405	51.2	2.0
EIB	-292.55	12.2%	1,726	14.3	1.7
VHM	-185.72	29.1%	10,332	5.9	1.6

Top Mua ròng Cá nhân nước ngoài

Mã	GT (tỷ)	ROE	EPS	P/E	P/B
DIG	25.59	1.2%	152	182.6	2.2
STB	15.04	17.2%	3,601	9.0	1.5
KBC	5.22	16.4%	4,023	8.0	1.3
MSN	5.15	3.6%	920	89.2	3.1
CMG	4.07	10.2%	2,103	23.1	2.3

Top Bán ròng Cá nhân nước ngoài

Mã	GT (tỷ)	ROE	EPS	P/E	P/B
VNM	-53.31	23.9%	3,937	18.7	4.2
VIC	-48.71	4.0%	1,405	51.2	2.0
VPB	-11.58	11.1%	1,728	12.8	1.4
DGC	-8.71	36.6%	10,780	7.0	2.5
HPG	-8.36	-2.0%	(328)	-	1.7

Top Mua ròng Tổ chức trong nước

Mã	GT (tỷ)	ROE	EPS	P/E	P/B
EIB	281.89	12.2%	1,726	14.3	1.7
VIC	211.05	4.0%	1,405	51.2	2.0
E1VFN30	208.10	N/A	N/A	N/A	N/A
VNM	144.22	23.9%	3,937	18.7	4.2
VHM	121.86	29.1%	10,332	5.9	1.6

Top Bán ròng Tổ chức trong nước

Mã	GT (tỷ)	ROE	EPS	P/E	P/B
NVL	-694.45	-0.2%	(48)	-	0.9
VCG	-407.03	3.5%	655	40.9	1.4
PAC	-171.52	13.3%	2,598	11.4	1.5
SSI	-157.23	7.3%	1,093	27.4	2.0
GEX	-144.90	1.6%	385	61.5	0.9

Top Mua ròng Tổ chức nước ngoài

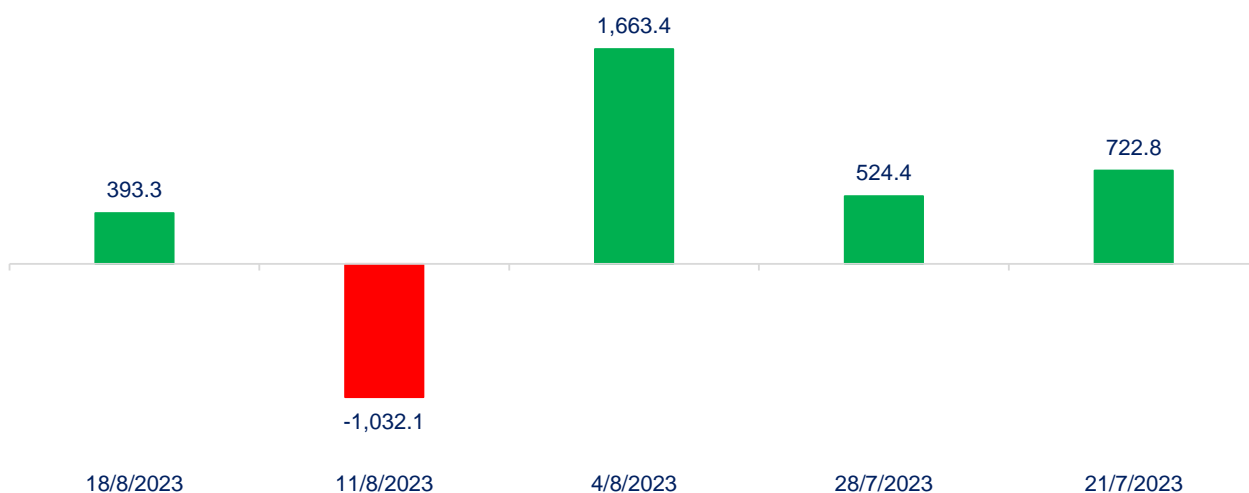
Mã	GT (tỷ)	ROE	EPS	P/E	P/B
CTG	512.45	15.8%	3,664	8.9	1.3
VNM	276.43	23.9%	3,937	18.7	4.2
VRE	230.73	10.6%	1,588	19.3	2.0
HPG	180.27	-2.0%	(328)	-	1.7
VIC	161.53	4.0%	1,405	51.2	2.0

Top Bán ròng Tổ chức nước ngoài

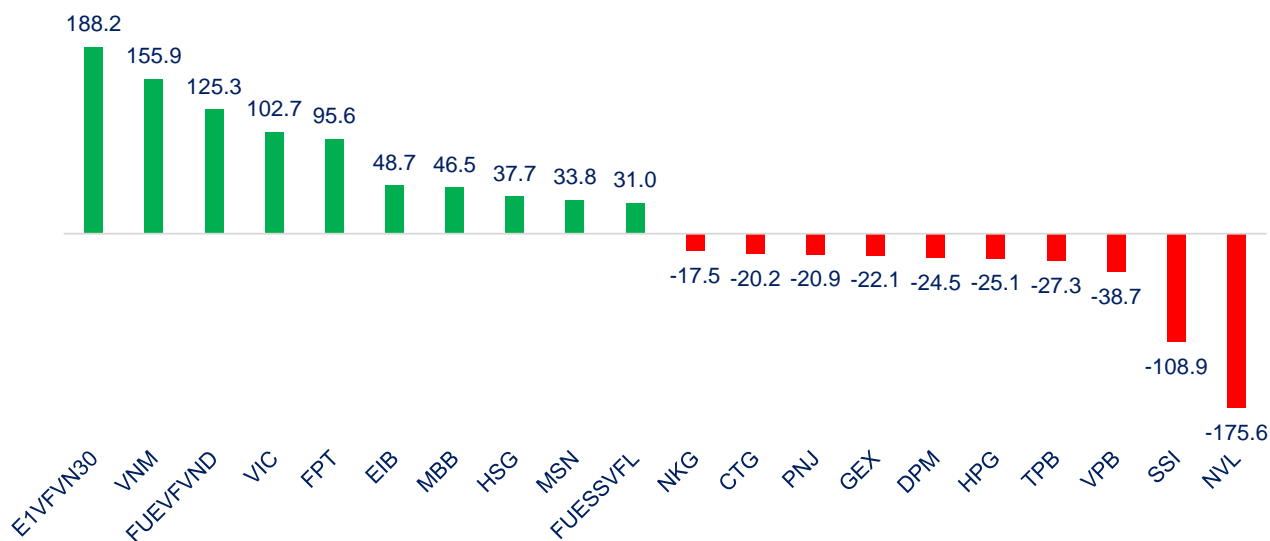
Mã	GT (tỷ)	ROE	EPS	P/E	P/B
MSN	-365.56	3.6%	920	89.2	3.1
VPB	-352.28	11.1%	1,728	12.8	1.4
E1VFN30	-194.19	N/A	N/A	N/A	N/A
MWG	-142.27	6.6%	1,069	50.4	3.3
BVH	-121.34	0.3%	100	465.4	1.6



Giá trị giao dịch ròng của tự doanh trong 5 tuần gần nhất (tỷ đồng)



Top cổ phiếu mua/bán ròng của tự doanh trên HOSE (tỷ đồng)





LỊCH SỰ KIỆN TRONG TUẦN

Ngày thông báo	Ngày thực hiện	Ngày ĐKCC	Ngày GDKHQ	Mã CK	Loại sự kiện
18/5/2023	18/8/2023	29/5/2023	26/5/2023	VKC	Đại hội Đồng Cổ đông
12/7/2023	18/8/2023	28/7/2023	27/7/2023	VNF	Trả cổ tức bằng tiền mặt
11/7/2023	18/8/2023	19/7/2023	18/7/2023	NAW	Trả cổ tức bằng tiền mặt
7/7/2023	18/8/2023	24/7/2023	21/7/2023	PPY	Đại hội Cổ đông Bất thường
19/7/2023	18/8/2023	7/8/2023	4/8/2023	NAU	Trả cổ tức bằng tiền mặt
25/7/2023	18/8/2023	2/8/2023	1/8/2023	VW3	Trả cổ tức bằng tiền mặt
25/7/2023	18/8/2023	3/8/2023	2/8/2023	SCS	Trả cổ tức bằng tiền mặt
2/8/2023	18/8/2023	8/8/2023	7/8/2023	PDV	Trả cổ tức bằng tiền mặt
27/7/2023	18/8/2023	8/8/2023	7/8/2023	CRV	Trả cổ tức bằng tiền mặt
16/5/2023	19/8/2023	31/5/2023	30/5/2023	SPI	Đại hội Đồng Cổ đông
12/7/2023	20/8/2023	27/7/2023	26/7/2023	DZM	Đại hội Đồng Cổ đông
20/7/2021	21/8/2023	18/8/2023	18/8/2023	MVN	Niêm yết thêm
26/11/2021	21/8/2023	18/8/2023	18/8/2023	PET	Niêm yết thêm
13/7/2023	21/8/2023	26/7/2023	25/7/2023	VNG	Đại hội Cổ đông Bất thường
27/7/2023	21/8/2023	4/8/2023	3/8/2023	XDH	Trả cổ tức bằng tiền mặt
21/7/2023	21/8/2023	7/8/2023	4/8/2023	HLR	Trả cổ tức bằng tiền mặt
2/8/2023	21/8/2023	10/8/2023	9/8/2023	DKW	Trả cổ tức bằng tiền mặt
15/8/2023	21/8/2023	22/8/2023	21/8/2023	VTK	Phát hành cổ phiếu
15/8/2023	21/8/2023	22/8/2023	21/8/2023	VSC	Phát hành cổ phiếu
11/8/2023	21/8/2023	22/8/2023	21/8/2023	MQN	Phát hành cổ phiếu
21/7/2023	22/8/2023	23/8/2023	22/8/2023	LPB	Phát hành cổ phiếu
21/7/2023	22/8/2023	23/8/2023	22/8/2023	LPB	Phát hành cổ phiếu
2/8/2023	22/8/2023	10/8/2023	9/8/2023	SEB	Trả cổ tức bằng tiền mặt
15/8/2023	22/8/2023	18/8/2023	18/8/2023	HHS	Niêm yết thêm
14/3/2023	23/8/2023	27/3/2023	24/3/2023	LDG	Đại hội Đồng Cổ đông
13/7/2023	23/8/2023	21/7/2023	20/7/2023	LKW	Trả cổ tức bằng tiền mặt
7/7/2023	23/8/2023	25/7/2023	24/7/2023	HAT	Đại hội Cổ đông Bất thường
27/7/2023	23/8/2023	4/8/2023	3/8/2023	BCF	Trả cổ tức bằng tiền mặt
27/7/2023	23/8/2023	11/8/2023	10/8/2023	FHS	Trả cổ tức bằng tiền mặt
25/7/2023	23/8/2023	2/8/2023	1/8/2023	A32	Trả cổ tức bằng tiền mặt



Website: www.shs.com.vn

Chịu trách nhiệm nội dung:

Phó phòng: Hồ Ngọc Việt Cường
cuong.hnv2@shs.com.vn

Tổ trưởng nghiệp vụ: Phan Tấn Nhật
nhat.pt@shs.com.vn

Chuyên viên: Bùi Mạnh Kiên
kien.bm@shs.com.vn

Tất cả những thông tin nêu trong báo cáo nghiên cứu này đã được xem xét cẩn trọng, tuy nhiên Công ty Cổ phần Chứng khoán Sài Gòn - Hà Nội (SHS) không chịu bất kỳ một trách nhiệm nào đối với tính chính xác của những thông tin được đề cập đến trong báo cáo. Các quan điểm, nhận định và đánh giá trong báo cáo này là quan điểm cá nhân của các chuyên viên phân tích mà không đại diện cho quan điểm của SHS.

Báo cáo này chỉ nhằm mục tiêu cung cấp thông tin mà không hàm ý khuyên người đọc mua, bán hay nắm giữ chứng khoán. Người đọc chỉ nên sử dụng báo cáo nghiên cứu này như là một nguồn thông tin tham khảo.

SHS có thể có những hoạt động hợp tác kinh doanh với các đối tượng được đề cập đến trong báo cáo này. Người đọc cần lưu ý rằng SHS có thể có những xung đột lợi ích đối với các nhà đầu tư khi thực hiện báo cáo nghiên cứu phân tích này.

Dữ liệu tài chính được cung cấp bởi FiinGroup và Fialda

Mọi thông tin xin vui lòng liên hệ:

Phòng Phân tích - Công ty Cổ Phần Chứng khoán Sài Gòn - Hà Nội

Trụ sở chính tại Hà Nội

Tầng 1-5, Tòa nhà Unimex Hà Nội,
Số 41 Ngô Quyền, Hàng Bài,
Hoàn Kiếm, Hà Nội
Tel: 84.24.38181888
Fax: 84.24.38181688
Email: contact@shs.com.vn

Chi nhánh Hồ Chí Minh

Tầng 1&3, Tòa nhà AS,
Số 236-238 Nguyễn Công Trứ,
P.Nguyễn Thái Bình, Q.1, HCM
Tel: 84.28.39151368
Fax: 84.28.39151369
Email: contact-hcm@shs.com.vn

Chi nhánh Đà Nẵng

Tầng 8, Tòa nhà Thành Lợi 2,
Số 03 Lê Đình Lý, Phường Vĩnh
Trung, Quận Thanh Khê, Thành
phố Đà Nẵng
Tel: 84.236.3525777
Fax: 84.236.3525779
Email: contact-dn@shs.com.vn
