

WEEKLY WRAP

Tuần GD: 13/11/2023 - 17/11/2023

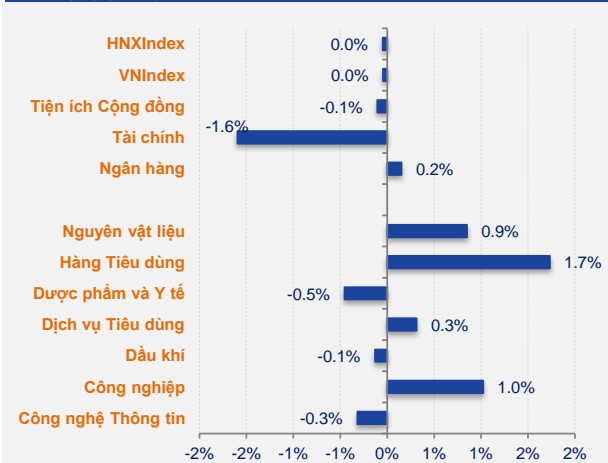
THỊ TRƯỜNG TUẦN QUA

Index Tuần	HOSE	+/-	HNX	+/-
Thống kê thị trường				
Index	1,101.19 ↓	0.0%	226.54 ↓	0.0%
KLGD (trCP)	4,120.60 ↑	2.4%	587.16 ↑	5.0%
GTGD (tỷ VND)	91,635.32 ↑	4.3%	11,332.51 ↑	10.5%
Tổng cung (trCP)	7,016.37 ↓	-13.0%	883.94 ↑	12.6%
Tổng cầu (trCP)	6,547.72 ↓	-28.9%	783.28 ↓	-3.3%

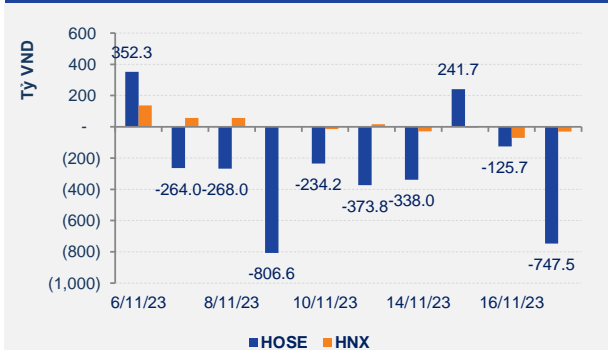
Giao dịch NĐT nước ngoài

KL mua (trCP)	191.93 ↓	-26.0%	3.65 ↓	-87.3%
KL bán (trCP)	234.51 ↓	-19.6%	9.32 ↓	-42.4%
GT mua (tỷ VND)	5,672.80 ↓	-18.4%	97.36 ↓	-81.9%
GT bán (tỷ VND)	7,016.10 ↓	-14.2%	215.20 ↓	-27.5%

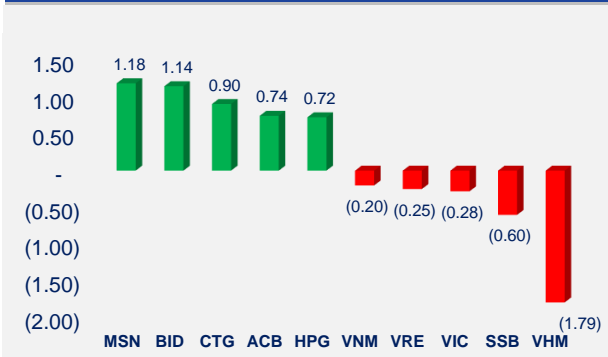
Biến động giá Ngành theo Tuần



Giá trị giao dịch mua ròng của NĐT nước ngoài



Top các cổ phiếu có ảnh hưởng nhất đến VN-INDEX



VN-INDEX trải qua tuần giao dịch với biến động khá mạnh. Tiếp đà hồi phục của 2 tuần trước đó, VN-Index có 3 phiên tăng điểm giữa tuần tuy nhiên áp lực bán mạnh vào phiên cuối tuần đã thổi bay toàn bộ thành quả các phiên trước, đưa VN-Index quay trở lại về sát mốc 1.100 điểm. Chốt phiên cuối tuần, VN-INDEX đóng cửa ở mức 1.101,19 điểm, giảm 0,04% so với tuần trước. HNX-INDEX kết thúc tuần ở mức 226,54 điểm, giảm 0,05% so với tuần trước.

Trong tuần thanh khoản trên HOSE đạt 91.635 tỉ đồng, tăng 4,3% so với tuần trước, khối lượng giao dịch tăng 2,4%, trung bình đạt hơn 824 triệu cổ phiếu/phiên tại HOSE. Thanh khoản HNX tăng 10,5% với 11.332,51 tỉ đồng được giao dịch. Nhà đầu tư nước ngoài bán ròng mạnh tuần thứ 2 liên tiếp với giá trị lên tới 1.343,30 tỉ đồng, tập trung bán mạnh ở nhóm Vingroup, cổ phiếu MWG, chứng chỉ quỹ FUESSVFL; bán ròng mạnh trên HNX với giá trị 117,84 tỷ đồng.

Thị trường tuần qua đón nhận một số thông tin trong tuần như NHNN công bố 5 giải pháp chính gỡ khó cho thị trường BĐS; rà soát Thông tư 03 và Thông tư 06 để ban hành các văn bản sửa đổi, bổ sung phù hợp; Luật đất đai sửa đổi chưa được thông qua tại kỳ họp 6 của Quốc Hội.

VN-INDEX biến động mạnh trong tuần khiến các ngành và các cổ phiếu trong ngành hầu như có sự phân hóa. Nhóm cổ phiếu ngân hàng chốt tuần có sự phân hóa như CTG (+1,02%), BID (+1,66%), TCB (+0,32%), MBB (+1,11%), ACB (+1,34%), VPB (-1,28%), VCB (-0,47%), STB (-0,51%)...

Nhóm cổ phiếu xây dựng tăng tốt với LGC (+6,73%), C47 (+7,84%), CTR (+8,96%), LIG (+5,00%), HTN (+2,74%), HUT (+1,02%)....Nhóm cổ phiếu bất động sản, khu công nghiệp tuần qua cũng có nhiều mã cổ phiếu tăng điểm như PDR (+9,75%), DIG (+4,92%), QCG (+8,07%), SZC (+4,79%), KBC (+2,78%)...

Nhóm cổ phiếu dịch vụ tài chính, chứng khoán thu hút dòng tiền thời gian gần đây vẫn duy trì được sự tích cực như SSI (+2,27%), BSI (+0,12%), VND (+1,00%), CTS (+2,99%), FTS (+2,25%), VCI (+1,13%), MBS (+0,98%)... ngược lại HCM (-0,69%), WSS (-5,68%)...

Nhóm cổ phiếu bán lẻ và hàng tiêu dùng có tuần giao dịch tích cực, thanh khoản gia tăng tốt như VNM (+0,57%), MSN (+3,89%), SAB (+2,08%), MWG (+5,08%), PNJ (+3,82%), DGW (+2,12%)...

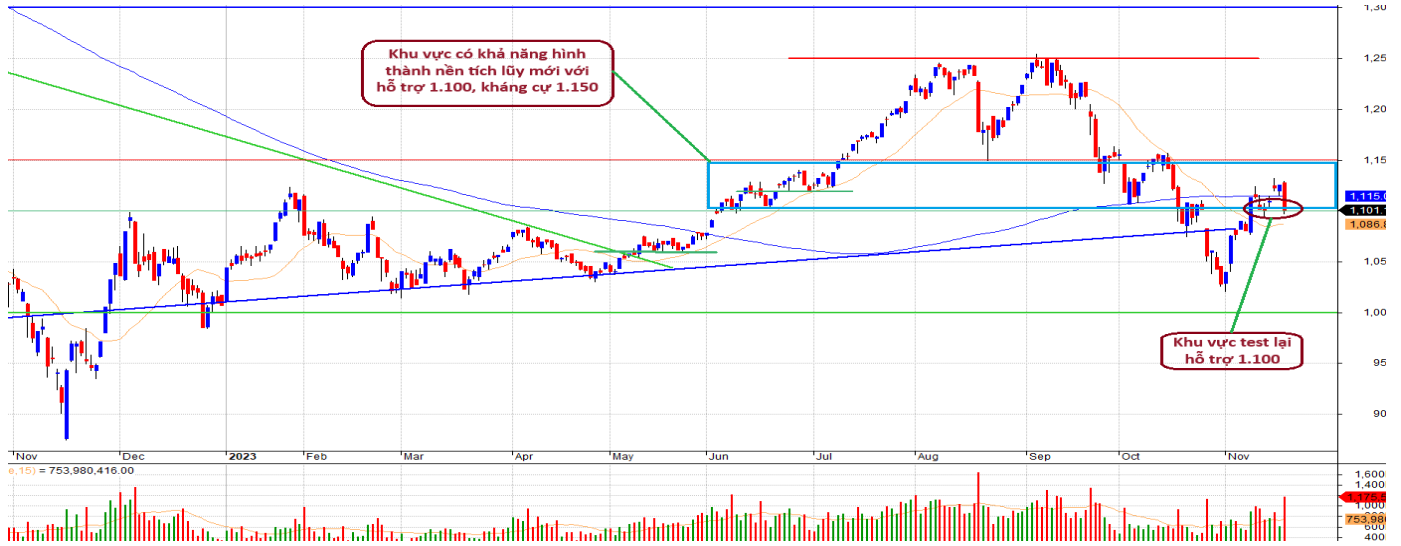
Ngược lại, nhóm cổ phiếu Vingroup có tuần giảm khá mạnh với VIC (-6,12%), VHM (-7,92%), VRE (-4,80%).

Trên thị trường phái sinh, kỳ hạn VN30F2312 kết thúc tuần ở mức 1.105,00 điểm, chênh lệch dương 1,47 điểm so với VN30, thanh khoản trên mức trung bình, thể hiện hoạt động đầu cơ mạnh khi thị trường biến. Các kỳ hạn lớn hơn VN30F2401, VN30F2403, VN30F2406 chênh lệch từ -2,33 điểm đến +1,97 điểm, mức chênh lệch giữa các kỳ hạn lại thu hẹp mạnh cho thấy các trader nghiêng về VN30 sẽ biến động hẹp trong tuần đáo hạn sắp đến.

WEEKLY WRAP

Tuần GD: 13/11/2023 - 17/11/2023

NHẬN ĐỊNH THỊ TRƯỜNG



Sau 2 tuần hồi phục khá tốt, tuần này VnIndex gần như đi ngang (do phiên cuối tuần điều chỉnh mạnh) và đang test lại ngưỡng hỗ trợ 1.100 điểm. Chốt tuần VnIndex đóng cửa ở 1.101,19 điểm (-0,49 điểm, -0,04%). Thị trường vẫn đang trong nhịp hồi phục đầu tiên và vận động lờ lững, thị trường sẽ cần nhiều thời gian để tìm đến khu vực cân bằng cho quá trình tích lũy. Chúng tôi kỳ vọng nền tích lũy sẽ hình thành trên 1.100 điểm, phiên cuối tuần VnIndex có xu hướng test lại vùng hỗ trợ quanh 1.100 điểm nhờ nỗ lực giữ hỗ trợ cuối phiên và chúng tôi hy vọng ngưỡng này sẽ được giữ vững trong tuần giao dịch tiếp theo.

Về tình hình vĩ mô, các hoạt động kinh tế trong nước vẫn đang có những tín hiệu cải thiện dần trong quý cuối năm, lãi suất ở mức thấp, các dữ liệu lạm phát tại Mỹ và Châu Âu cũng đang có xu hướng giảm dần. Mặc dù vậy tình hình địa chính trị thế giới vẫn chưa hết bất ổn, lãi suất toàn cầu vẫn duy trì ở mức cao và thị trường bất động sản trong nước cần thêm thời gian để phục hồi. Với tình trạng vĩ mô hiện tại nếu thị trường tìm đến điểm cân bằng và tạo nền tích lũy chờ động thái chuyển động vĩ mô tiếp theo cũng là vận động phù hợp.

Thị trường trong ngắn hạn đang vận động lờ lững nhưng nhịp hồi phục đã hình thành như chúng tôi dự báo, Vn-Index đang test lại ngưỡng hỗ trợ 1.100 điểm và nếu kiểm định thành công thì có thể nối dài đà hồi phục. Nhà đầu tư ngắn hạn có thể giải ngân nếu chỉ số kiểm định hỗ trợ thành công tuy nhiên với quan điểm thận trọng bởi nhịp hồi không phải là xu hướng uptrend tiếp diễn nên sẽ có thể kết thúc bất kỳ thời điểm nào. Trong trung, dài hạn thị trường dù mất xu hướng uptrend nhưng sẽ đi tìm điểm cân bằng mới và tích lũy lại nên rủi ro trung dài hạn không cao. Thị trường đã thoát khỏi trì kéo của nền tích lũy cũ nhưng mặt bằng giá vẫn đang ở vùng hấp dẫn do đó nhà đầu tư trung hạn vẫn có thể chờ đợi các nhịp điều chỉnh để xem xét giải ngân, hướng giải ngân nên lựa chọn các cổ phiếu đầu ngành có nền tảng cơ bản tốt, các cổ phiếu có tiềm năng tăng trưởng ổn định đang vận động trong trạng thái tích lũy hiện nay.

Quý nhà đầu tư có thể tham khảo các mã cổ phiếu trong danh mục khuyến nghị đính kèm để có lựa chọn phù hợp!



WEEKLY WRAP

Tuần GD: 13/11/2023 - 17/11/2023

DANH SÁCH CỔ PHIẾU THEO DỐI

Mã	Giá hiện tại (1.000đ)	Vùng mua dự kiến	Giá mục tiêu (1.000 đ)	Giá dừng lỗ (1.000đ)	Thông số cơ bản			Điều kiện giải ngân
					P/E	T.trưởng Doanh thu	T.trưởng Lợi nhuận	
PVS	36.40	30-32	38.5-40	29	19.7	19.2%	-26.6%	Theo dõi chờ giải ngân
BFC	21.90	19.5-21	26-27	18	9.8	18.5%	1227.6%	Theo dõi chờ giải ngân

DANH SÁCH KHUYẾN NGHỊ ĐANG MỞ

Ngày mở vị thế	Mã	Giá hiện tại (1.000đ)	Giá mua (1.000đ)	Giá mục tiêu (1.000 đ)	Giá dừng lỗ (1.000đ)	Hiệu quả đầu tư (%)	Cập nhật Vị thế/trạng thái
19/5/2023	DPR	30.90	25.9	35-37	30	19.3%	Nắm giữ
1/11/2023	KBC	31.45	25.8	31-32	29	21.9%	Nắm giữ
1/11/2023	BVS	25.00	22.3	26-27	24	12.1%	Nắm giữ
1/11/2023	DTD	23.60	18.6	26-27	21.5	26.9%	Nắm giữ
2/11/2023	CTD	62.00	52	65-67	60	19.2%	Nắm giữ
2/11/2023	PLC	29.80	26.8	30-31	29	11.2%	Nắm giữ
8/11/2023	PVT	24.75	24.45	30-31	24	1.2%	Nắm giữ
8/11/2023	PHR	46.50	45.1	52-53	45	3.1%	Nắm giữ

TIN VĨ MÔ**Việt Nam muốn Apple đầu tư, phát triển và ứng dụng công nghệ 5G**

Chủ tịch nước Võ Văn Thường mong muốn Apple thúc đẩy đầu tư vào các tỉnh, thành phố lớn đang phát triển rất năng động; tham gia vào phát triển và ứng dụng công nghệ 5G tại Việt Nam... Trong khuôn khổ tham dự Tuần lễ Cấp cao APEC 2023 và kết hợp hoạt động song phương tại Hoa Kỳ, chiều 15/11 (giờ địa phương), tại Thành phố San Francisco, Chủ tịch nước Võ Văn Thường đã có buổi tiếp ông Tim Cook, Giám đốc Điều hành Tập đoàn Apple; Tiến sĩ Brendan Nelson, Phó chủ tịch cấp cao Tập đoàn Boeing kiêm Chủ tịch Boeing toàn cầu. Tại buổi gặp gỡ, CEO Apple Tim Cook đánh giá nền kinh tế số của Việt Nam đang phát triển mạnh mẽ. Nhiều hãng điện tử, công nghệ hàng đầu thế giới và Hoa Kỳ đã triển khai các hoạt động đầu tư, sản xuất, kinh doanh tại Việt Nam với số lượng ngày càng lớn.

Nhiều cây xăng nguy cơ đóng cửa nếu áp dụng ngay hóa đơn điện tử

Bộ Công Thương cho rằng các cửa hàng xăng dầu phải áp dụng, kết nối ngay hóa đơn điện tử sẽ khó khăn, ảnh hưởng tiêu cực tới thị trường. Lộ trình áp dụng hóa đơn điện tử và kết nối với cơ quan thuế được nêu tại dự thảo nghị định sửa đổi Nghị định 95 và 83 về kinh doanh xăng dầu được Bộ Công Thương trình Chính phủ tháng trước. Theo đó, các cửa hàng bán lẻ xăng dầu tại các đô thị phải thực hiện chuyển đổi sang sử dụng hóa đơn điện tử trong 1 năm, còn tại khu vực miền núi, vùng sâu, xa là 2 năm sau khi quy định mới được ban hành. Quy định này bổ sung vào dự thảo theo đề nghị của Bộ Tài chính, và đây được coi là một trong những điều kiện để cấp giấy chứng nhận kinh doanh với cửa hàng bán lẻ xăng dầu. Như vậy, khoảng 17.000 cửa hàng bán lẻ sẽ phải thực hiện lộ trình sử dụng và kết nối hóa đơn điện tử với ngành thuế.

Giá heo hơi Trung Quốc khó phục hồi trong ít nhất 6 tháng tới

Nguồn cung heo dồi dào và mức tiêu thụ chậm do nền kinh tế suy yếu có vẻ sẽ khiến thị trường chịu áp lực, ngay cả khi thời điểm tiêu thụ cao điểm vào mùa đông đang đến gần. Giá heo hơi có thể không phục hồi cho đến nửa cuối năm sau. Theo Bloomberg, giá heo hơi Trung Quốc có thể sẽ duy trì ở mức thấp trong thời gian dài và lợi nhuận của nuôi vẫn chưa thể cải thiện. Điều này sẽ làm phức tạp thêm nỗ lực ngăn chặn tình trạng giảm phát trong nền kinh tế. Nguồn cung heo dồi dào và mức tiêu thụ chậm do nền kinh tế suy yếu có vẻ sẽ khiến thị trường chịu áp lực, ngay cả khi thời điểm tiêu thụ cao điểm vào mùa đông đang đến gần. Giá heo hơi có thể không phục hồi cho đến nửa cuối năm sau.

Phó Vụ trưởng Vụ Tài chính ngân hàng: Thị trường trái phiếu doanh nghiệp phục hồi tích cực

Các số liệu thống kê mới nhất cho thấy thị trường trái phiếu doanh nghiệp (TPDN) đang bước vào giai đoạn với những dấu hiệu phục hồi rõ nét. Trả lời báo chí, ông Nguyễn Hoàng Dương – Phó Vụ trưởng Vụ Tài chính ngân hàng (Bộ Tài chính) cho rằng, để phát triển thị trường an toàn, lành mạnh và củng cố niềm tin của nhà đầu tư, từng chủ thể tham gia trên thị trường phải tuân thủ theo đúng quy định của pháp luật. Theo ông Nguyễn Hoàng Dương, với việc triển khai đồng bộ các giải pháp để ổn định thị trường theo chỉ đạo của Chính phủ và Lãnh đạo Chính phủ, kể từ Quý II/2023 tình hình thị trường TPDN có dấu hiệu cải thiện, khối lượng phát hành tăng.

TIN DOANH NGHIỆP

Vinaseed (NSC) điều chỉnh giảm mục tiêu doanh thu, lợi nhuận năm

Ngày 16/11, Công ty cổ phần Tập đoàn giống cây trồng Việt Nam (Vinaseed, mã chứng khoán NSC - sàn HOSE) công bố nghị quyết HĐQT thông qua kế hoạch kinh doanh hợp nhất năm 2023. Theo đó, Vinaseed đặt kế hoạch doanh thu hợp nhất năm 2023 đạt 2.000 tỷ đồng, tăng 6% so với năm ngoái; lợi nhuận trước thuế 266 tỷ đồng, đi ngang so với cùng kỳ năm ngoái. Với kế hoạch này, Vinaseed đã điều chỉnh giảm mục tiêu về doanh thu và lợi nhuận so với đầu năm. Trước đó, tại Đại hội đồng cổ đông thường niên năm 2023, Vinaseed đã thông qua mục tiêu doanh thu năm 2023 đạt 2.200 tỷ đồng, tăng 16,5% so với năm ngoái và mục tiêu lợi nhuận trước thuế đạt 290 tỷ đồng.

May Sông Hồng (MSH) chi 188 tỷ đồng tạm ứng cổ tức năm 2023, tỷ lệ 25%

CTCP May Sông Hồng (mã chứng khoán MSH - sàn HOSE) thông báo, ngày 6/12 sẽ chốt danh sách cổ đông để tạm ứng cổ tức năm 2023. Theo đó, Công ty sẽ trả cổ tức bằng tiền, tỷ lệ 25% (tương ứng 01 cổ phiếu được nhận 2.500 đồng). Thời gian thực hiện thanh toán vào ngày 22/12. Với hơn 75 triệu cổ phiếu đang lưu hành, ước tính MSH cần chi khoảng 188 tỷ đồng để trả cổ tức đợt này cho cổ đông.

Ngân hàng MB (MBB) tài trợ tín dụng 6.000 tỷ đồng cho 2 dự án của Phát Đạt (PDR)

MB Bank tài trợ cho dự án Khu nhà ở phức hợp cao tầng Thuận An 1 & 2 với mức tài trợ hơn 6.000 tỷ đồng cho chủ đầu tư và khách hàng sở hữu sản phẩm tại dự án. Sáng nay (17/11), Công ty cổ phần Phát triển Bất động sản Phát Đạt (mã chứng khoán PDR) và Ngân hàng TMCP Quân Đội (MB) đã ký kết hợp tác toàn diện với mục đích tài trợ tín dụng cho chủ đầu tư và khách hàng tại các dự án của Phát Đạt. Theo thỏa thuận được ký kết, Phát Đạt và Ngân hàng MB sẽ tăng cường hợp tác và trở thành đối tác toàn diện trong lĩnh vực tài chính nhằm khai thác tối đa tiềm năng và thế mạnh của hai bên.

Biên lãi gộp nhiều doanh nghiệp cá tra giảm sâu, có công ty về đáy gần 10 năm

Sau giai đoạn đỉnh cao trong nửa đầu 2022, xuất khẩu cá tra đã có cú trượt dốc trong nhiều tháng liên tiếp. Tính chung 9 tháng năm 2023, xuất khẩu cá tra đạt trên 1,4 tỷ USD, giảm 31% so với cùng kỳ năm ngoái. Thống kê kết quả kinh doanh quý III của 5 doanh nghiệp cá tra đã niêm yết trên sàn chứng khoán cho thấy đều ghi nhận lợi nhuận sau thuế giảm sâu so với cùng kỳ năm 2022, biên lợi nhuận gộp dưới 15%. Hiệp hội Chế biến và Xuất khẩu thủy sản (VASEP) dự báo kim ngạch xuất khẩu ngành cá tra năm 2023 có thể đạt khoảng 1,8 tỷ USD. Với đà tăng trưởng như hiện nay, mục tiêu đang nằm trong tầm tay của các doanh nghiệp.

HOSE
Top 5 CP NĐT nước ngoài mua và bán nhiều nhất

TT	Mã CK	KL mua ròng	Mã CK	KL bán ròng
1	SSI	8,709,874	FUESSVFL	(13,866,900)
2	NKG	4,361,300	VHM	(11,372,748)
3	HSG	4,184,118	MWG	(8,771,097)
4	OCB	3,879,041	SHB	(7,688,467)
5	PDR	3,248,921	VPB	(4,550,236)

HNX

TT	Mã CK	KL mua ròng	Mã CK	KL bán ròng
1	IDC	437,000	CEO	(2,540,400)
2	VIG	81,100	PVS	(876,520)
3	EVS	26,600	TIG	(799,900)
4	IVS	17,310	SHS	(475,339)
5	NAG	11,700	TNG	(321,045)

Top 5 CP có KLGD lớn nhất trong tuần

Mã	Giá TC (*)	Giá đóng	%	KLGD
VIX	15.75	16.20	↑ 2.86%	217,878,900
HPG	26.50	26.50	⇒ 0.00%	162,710,200
NVL	16.00	16.10	↑ 0.63%	161,387,200
EIB	17.75	18.60	↑ 4.79%	137,910,276
DIG	24.40	25.60	↑ 4.92%	131,481,500

Mã	Giá TC (*)	Giá đóng	%	KLGD
SHS	17.40	17.40	⇒ 0.00%	187,880,893
CEO	23.50	22.80	↓ -2.98%	118,566,267
PVS	36.50	36.40	↓ -0.27%	30,788,423
HUT	19.70	19.90	↑ 1.02%	26,585,790
MBS	20.40	20.60	↑ 0.98%	23,327,692

Top 5 CP tăng giá nhiều nhất trong tuần

Mã	Giá TC (*)	Giá đóng	+/-	%
EVF	12.85	15.15	2.3	↑ 17.90%
CLW	29.55	34.00	4.5	↑ 15.06%
DLG	2.14	2.41	0.3	↑ 12.62%
STG	44.20	49.20	5.0	↑ 11.31%
EVE	13.75	15.25	1.5	↑ 10.91%

Mã	Giá TC (*)	Giá đóng	+/-	%
THB	8.10	11.50	3.4	↑ 41.98%
VE3	9.10	12.10	3.0	↑ 32.97%
NAP	5.30	6.90	1.6	↑ 30.19%
PJC	20.50	24.70	4.2	↑ 20.49%
BTW	33.60	39.90	6.3	↑ 18.75%

Top 5 CP giảm giá nhiều nhất trong tuần

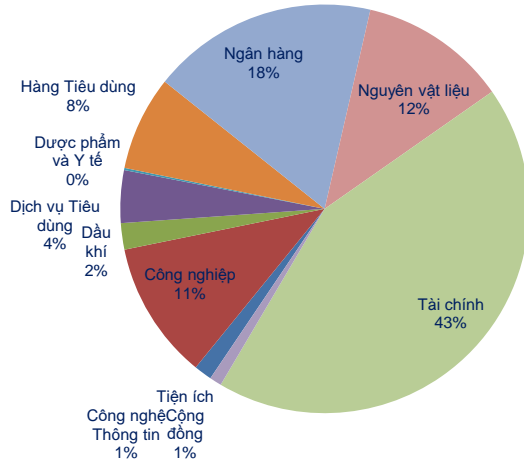
Mã	Giá TC (*)	Giá đóng	+/-	%
SZL	54.00	37.40	-16.6	↓ -30.74%
VHM	42.30	38.95	-3.3	↓ -7.92%
LEC	6.95	6.41	-0.5	↓ -7.77%
CMV	9.73	9.00	-0.7	↓ -7.50%
VAF	12.00	11.10	-0.9	↓ -7.50%

Mã	Giá TC (*)	Giá đóng	+/-	%
HCT	13.00	9.40	-3.6	↓ -27.69%
SDG	22.40	16.60	-5.8	↓ -25.89%
PSD	17.20	13.00	-4.2	↓ -24.42%
MKV	11.50	9.40	-2.1	↓ -18.26%
PPE	13.20	11.20	-2.0	↓ -15.15%

(*) Giá điều chỉnh



Giá trị giao dịch tuần theo Ngành



Biến động giá và P/E trong 5 năm



Top KLGD lớn nhất HOSE

Mã	KLGD	ROE	EPS	P/E	P/B
VIX	217,878,900	8.2%	1,005	16.7	1.3
HPG	162,710,200	1.9%	322	84.5	1.6
NVL	161,387,200	-1.4%	-309	-	0.7
EIB	137,910,276	8.3%	1,013	18.8	1.5
DIG	131,481,500	1.4%	182	143.6	2.0

Top KLGD lớn nhất HNX

Mã	KLGD	ROE	EPS	P/E	P/B
SHS	187,880,893	5.4%	643	28.1	1.5
CEO	118,566,267	6.7%	955	24.6	1.9
PVS	30,788,423	6.7%	1,846	20.3	1.3
HUT	26,585,790	0.8%	122	168.4	1.6
MBS	23,327,692	10.4%	1,104	19.5	1.9

Top Đột biến giá HOSE

Mã	+/-%	ROE	EPS	P/E	P/B
EVF	↑ 17.9%	9.0%	1,081	14.2	1.3
CLW	↑ 15.1%	22.0%	4,328	7.4	1.6
DLG	↑ 12.6%	-38.5%	-1,548	-	0.6
STG	↑ 11.3%	8.3%	1,838	26.8	2.2
EVE	↑ 10.9%	4.0%	973	14.9	0.6

Top Đột biến giá HNX

Mã	+/-%	ROE	EPS	P/E	P/B
THB	↑ 42.0%	2.3%	298	35.6	0.8
VE3	↑ 33.0%	-1.7%	-234	-	0.9
NAP	↑ 30.2%	8.5%	942	6.7	0.6
PJC	↑ 20.5%	19.2%	3,609	6.8	1.3
BTW	↑ 18.8%	18.6%	5,066	7.9	1.4

Top KLGD NĐT nước ngoài mua ròng HOSE

Mã	KL mua	ROE	EPS	P/E	P/B
SSI	8,709,874	8.9%	1,346	24.0	2.1
NKG	4,361,300	-4.8%	-975	-	1.1
HSG	4,184,118	0.2%	37	581.9	1.2
OCB	3,879,041	16.9%	2,201	6.4	1.0
PDR	3,248,921	1.6%	200	136.8	2.1

Top KLGD NĐT nước ngoài mua ròng HNX

Mã	KL mua	ROE	EPS	P/E	P/B
IDC	437,000	17.0%	3,177	15.7	2.9
VIG	81,100	6.8%	501	15.4	1.1
EVS	26,600	5.9%	688	12.8	0.7
IVS	17,310	3.4%	362	27.1	0.9
NAG	11,700	7.2%	917	10.5	0.8

Top Vốn hóa HOSE

Mã	Vốn hóa	ROE	EPS	P/E	P/B
VCB	491,840	22.6%	6,013	14.6	3.1
BID	221,310	17.6%	3,887	11.3	1.9
GAS	183,739	19.0%	5,283	15.1	2.9
VHM	179,182	25.0%	9,468	4.3	1.0
VIC	172,008	2.7%	977	46.2	1.2

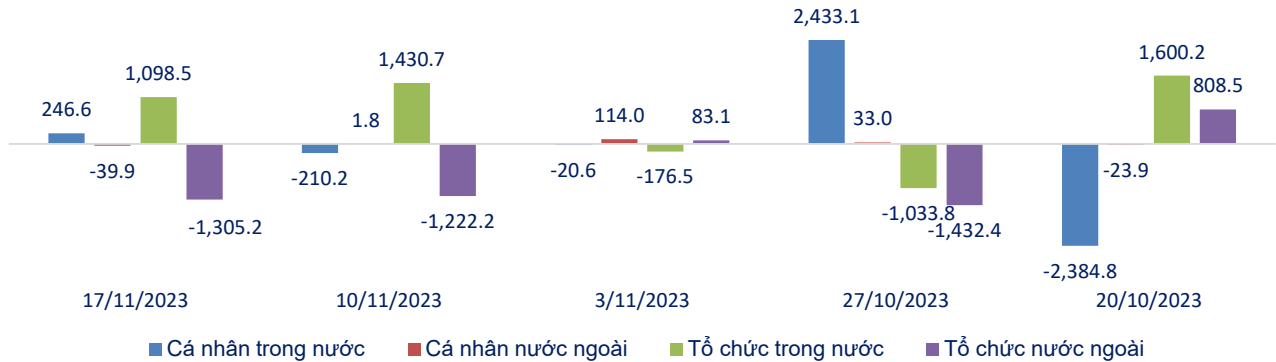
Top Vốn hóa HNX

Mã	Vốn hóa	ROE	EPS	P/E	P/B
HUT	18,296	0.8%	122	168.4	1.6
PVS	17,876	6.7%	1,846	20.3	1.3
IDC	16,434	17.0%	3,177	15.7	2.9
SHS	14,718	5.4%	643	28.1	1.5
THD	13,898	2.9%	460	78.5	2.3



GIAO DỊCH THEO LOẠI NHÀ ĐẦU TƯ

Giá trị ròng theo loại hình NĐT 5 tuần gần nhất (tỷ đồng)



Top Mua ròng Cá nhân trong nước

Mã	GT (tỷ)	ROE	EPS	P/E	P/B
MWG	427.67	3.0%	476	87.2	2.6
VHM	395.52	25.0%	9,468	4.3	1.0
VNM	180.59	24.4%	4,029	17.4	4.3
MSB	169.20	17.2%	2,471	5.4	0.9
VJC	156.14	-14.0%	(3,851)	-	3.9

Top Bán ròng Cá nhân trong nước

Mã	GT (tỷ)	ROE	EPS	P/E	P/B
SSI	-297.97	8.9%	1,346	24.0	2.1
NVL	-225.70	-1.4%	(309)	-	0.7
DGC	-218.40	29.7%	9,010	10.6	2.9
EVF	-144.30	9.0%	1,081	14.2	1.3
FPT	-139.52	22.3%	4,815	19.3	4.2

Top Mua ròng Cá nhân nước ngoài

Mã	GT (tỷ)	ROE	EPS	P/E	P/B
CTG	5.01	15.7%	3,773	8.0	1.2
SAB	3.45	16.5%	3,286	19.5	3.1
VPB	3.29	9.7%	1,512	13.2	1.1
TPB	2.89	17.0%	2,483	7.0	1.2
ORS	2.20	6.5%	782	21.1	1.3

Top Bán ròng Cá nhân nước ngoài

Mã	GT (tỷ)	ROE	EPS	P/E	P/B
SSI	-12.91	8.9%	1,346	24.0	2.1
HPG	-7.98	1.9%	322	84.5	1.6
STB	-7.90	17.5%	3,825	7.9	1.3
SHB	-4.10	15.9%	2,036	5.7	0.8
VRE	-3.54	11.8%	1,818	13.1	1.5

Top Mua ròng Tổ chức trong nước

Mã	GT (tỷ)	ROE	EPS	P/E	P/B
NVL	248.65	-1.4%	(309)	-	0.7
FUESSVFL	248.58	N/A	N/A	N/A	N/A
FPT	140.48	22.3%	4,815	19.3	4.2
EVF	138.99	9.0%	1,081	14.2	1.3
DGC	129.68	29.7%	9,010	10.6	2.9

Top Bán ròng Tổ chức trong nước

Mã	GT (tỷ)	ROE	EPS	P/E	P/B
MSB	-185.63	17.2%	2,471	5.4	0.9
VJC	-155.29	-14.0%	(3,851)	-	3.9
EIB	-101.23	8.3%	1,013	18.8	1.5
VIX	-78.01	8.2%	1,005	16.7	1.3
KBC	-71.14	7.6%	1,892	16.5	1.2

Top Mua ròng Tổ chức nước ngoài

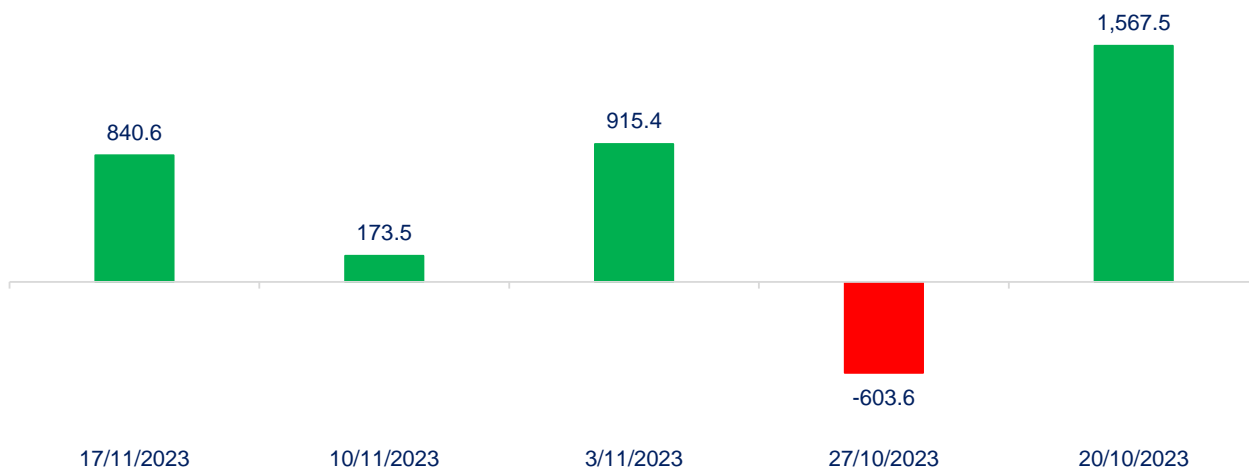
Mã	GT (tỷ)	ROE	EPS	P/E	P/B
SSI	290.67	8.9%	1,346	24.0	2.1
NKG	95.72	-4.8%	(975)	-	1.1
HSG	92.34	0.2%	37	581.9	1.2
DGC	92.14	29.7%	9,010	10.6	2.9
PDR	89.45	1.6%	200	136.8	2.1

Top Bán ròng Tổ chức nước ngoài

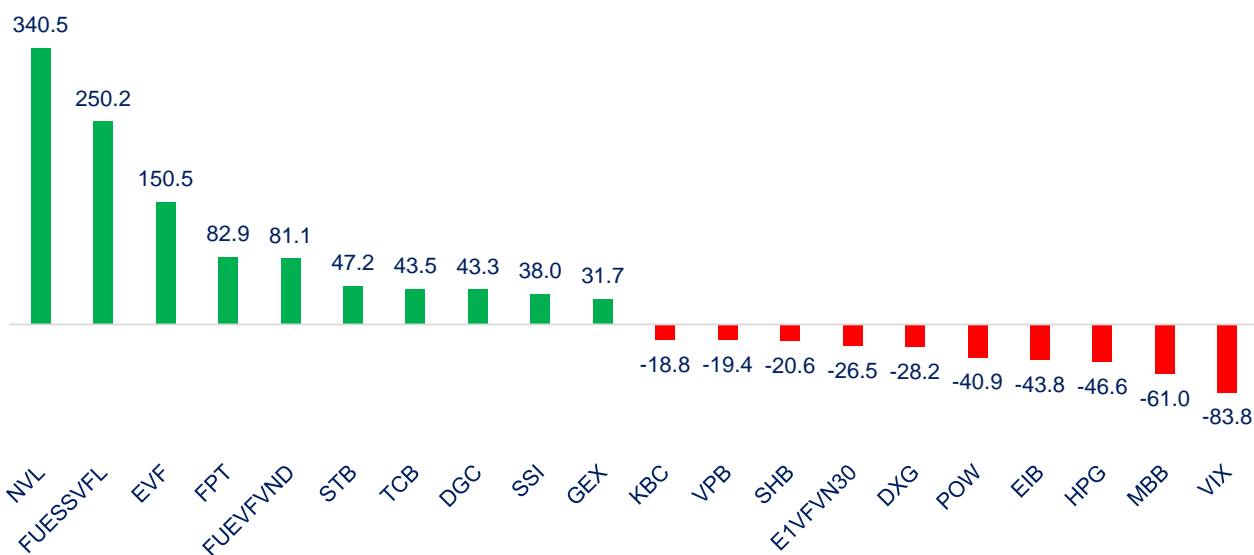
Mã	GT (tỷ)	ROE	EPS	P/E	P/B
VHM	-463.90	25.0%	9,468	4.3	1.0
MWG	-363.73	3.0%	476	87.2	2.6
FUESSVFL	-251.65	N/A	N/A	N/A	N/A
VNM	-192.64	24.4%	4,029	17.4	4.3
VCB	-155.69	22.6%	6,013	14.6	3.1



Giá trị giao dịch ròng của tự doanh trong 5 tuần gần nhất (tỷ đồng)



Top cổ phiếu mua/bán ròng của tự doanh trên HOSE (tỷ đồng)





LỊCH SỰ KIỆN TRONG TUẦN

Ngày thông báo	Ngày thực hiện	Ngày ĐKCC	Ngày GDKHQ	Mã CK	Loại sự kiện
6/10/2023	17/11/2023	1/11/2023	31/10/2023	CLW	Trả cổ tức bằng tiền mặt
1/11/2023	17/11/2023	14/11/2023	13/11/2023	SSI	Lấy ý kiến cổ đông bằng văn bản
26/9/2023	18/11/2023	6/10/2023	5/10/2023	NVB	Đại hội Cổ đông Bất thường
29/12/2021	20/11/2023	17/11/2023	17/11/2023	PDR	Niêm yết thêm
29/8/2023	20/11/2023	12/9/2023	11/9/2023	DPR	Trả cổ tức bằng tiền mặt
29/8/2023	20/11/2023	6/9/2023	5/9/2023	NTC	Trả cổ tức bằng tiền mặt
19/10/2023	20/11/2023	31/10/2023	30/10/2023	TA3	Trả cổ tức bằng tiền mặt
20/10/2023	20/11/2023	10/11/2023	9/11/2023	VPB	Trả cổ tức bằng tiền mặt
20/10/2023	21/11/2023	10/11/2023	9/11/2023	ICT	Trả cổ tức bằng tiền mặt
28/9/2023	22/11/2023	12/10/2023	11/10/2023	HVN	Đại hội Đồng Cổ đông
16/10/2023	22/11/2023	31/10/2023	30/10/2023	KSV	Đại hội Cổ đông Bất thường
25/10/2023	22/11/2023	13/11/2023	10/11/2023	HJS	Trả cổ tức bằng tiền mặt
1/11/2023	22/11/2023	10/11/2023	9/11/2023	TIP	Trả cổ tức bằng tiền mặt
14/11/2023	22/11/2023	23/11/2023	22/11/2023	PC1	Phát hành cổ phiếu
16/10/2023	23/11/2023	1/11/2023	31/10/2023	BTS	Đại hội Cổ đông Bất thường
20/10/2023	23/11/2023	1/11/2023	31/10/2023	TVN	Trả cổ tức bằng tiền mặt
11/8/2023	24/11/2023	24/10/2023	23/10/2023	RTB	Trả cổ tức bằng tiền mặt
17/10/2023	24/11/2023	25/10/2023	24/10/2023	BAL	Đại hội Cổ đông Bất thường
24/10/2023	24/11/2023	31/10/2023	30/10/2023	DRG	Đại hội Cổ đông Bất thường
27/10/2023	24/11/2023	14/11/2023	13/11/2023	SC5	Trả cổ tức bằng tiền mặt
6/11/2023	24/11/2023	10/11/2023	9/11/2023	PMC	Trả cổ tức bằng tiền mặt
10/10/2023	25/11/2023	25/10/2023	24/10/2023	LBE	Đại hội Cổ đông Bất thường
2/11/2023	25/11/2023	20/11/2023	17/11/2023	EIB	Lấy ý kiến cổ đông bằng văn bản
26/1/2022	27/11/2023	17/11/2023	17/11/2023	FCN	Niêm yết thêm
18/10/2023	27/11/2023	8/11/2023	7/11/2023	HT1	Trả cổ tức bằng tiền mặt
9/11/2023	27/11/2023	20/11/2023	17/11/2023	IMP	Lấy ý kiến cổ đông bằng văn bản
25/10/2023	28/11/2023	6/11/2023	3/11/2023	ABI	Trả cổ tức bằng tiền mặt
24/10/2023	28/11/2023	30/10/2023	27/10/2023	PSG	Đại hội Cổ đông Bất thường
1/11/2023	28/11/2023	16/11/2023	15/11/2023	CBS	Trả cổ tức bằng tiền mặt
13/11/2023	28/11/2023	20/11/2023	17/11/2023	CHS	Trả cổ tức bằng tiền mặt



Website: www.shs.com.vn

Chịu trách nhiệm nội dung:

Phó phòng: Hồ Ngọc Việt Cường
cuong.hnv2@shs.com.vn

Tổ trưởng nghiệp vụ: Phan Tấn Nhật
nhat.pt@shs.com.vn

Chuyên viên: Bùi Mạnh Kiên
kien.bm@shs.com.vn

Tất cả những thông tin nêu trong báo cáo nghiên cứu này đã được xem xét cẩn trọng, tuy nhiên Công ty Cổ phần Chứng khoán Sài Gòn - Hà Nội (SHS) không chịu bất kỳ một trách nhiệm nào đối với tính chính xác của những thông tin được đề cập đến trong báo cáo. Các quan điểm, nhận định và đánh giá trong báo cáo này là quan điểm cá nhân của các chuyên viên phân tích mà không đại diện cho quan điểm của SHS.

Báo cáo này chỉ nhằm mục tiêu cung cấp thông tin mà không hàm ý khuyên người đọc mua, bán hay nắm giữ chứng khoán. Người đọc chỉ nên sử dụng báo cáo nghiên cứu này như là một nguồn thông tin tham khảo.

SHS có thể có những hoạt động hợp tác kinh doanh với các đối tượng được đề cập đến trong báo cáo này. Người đọc cần lưu ý rằng SHS có thể có những xung đột lợi ích đối với các nhà đầu tư khi thực hiện báo cáo nghiên cứu phân tích này.

Dữ liệu tài chính được cung cấp bởi FiinGroup và Fialda

Mọi thông tin xin vui lòng liên hệ:

Phòng Phân tích - Công ty Cổ Phần Chứng khoán Sài Gòn - Hà Nội

Trụ sở chính tại Hà Nội

Tầng 1-5, Tòa nhà Unimex Hà Nội,
Số 41 Ngô Quyền, Hàng Bài,
Hoàn Kiếm, Hà Nội
Tel: 84.24.38181888
Fax: 84.24.38181688
Email: contact@shs.com.vn

Chi nhánh Hồ Chí Minh

Tầng 1&3, Tòa nhà AS,
Số 236-238 Nguyễn Công Trứ,
P.Nguyễn Thái Bình, Q.1, HCM
Tel: 84.28.39151368
Fax: 84.28.39151369
Email: contact-hcm@shs.com.vn

Chi nhánh Đà Nẵng

Tầng 8, Tòa nhà Thành Lợi 2,
Số 03 Lê Đình Lý, Phường Vĩnh
Trung, Quận Thanh Khê, Thành
phố Đà Nẵng
Tel: 84.236.3525777
Fax: 84.236.3525779
Email: contact-dn@shs.com.vn