



MARKET LENS

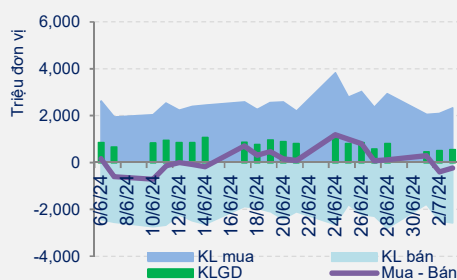
Phiên giao dịch ngày:

3/7/2024

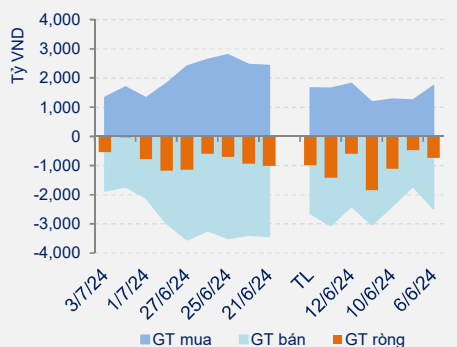
Thống kê thị trường	HOSE	HNX
Index	1,276.85	241.43
% Thay đổi	↑ 0.56%	↑ 0.26%
KLGD (CP)	556,725,993	52,784,374
GTGD (tỷ đồng)	15,550.57	1,107.56
Tổng cung (CP)	2,576,567,682	98,071,800
Tổng cầu (CP)	2,332,886,987	73,604,100

Giao dịch NĐTNN	HOSE	HNX
KL bán (CP)	58,088,769	1,266,180
KL mua (CP)	38,423,254	1,465,928
GT mua (tỷ đồng)	1,329.56	54.04
GT bán (tỷ đồng)	1,865.55	45.34
GT ròng (tỷ đồng)	(535.99)	8.69

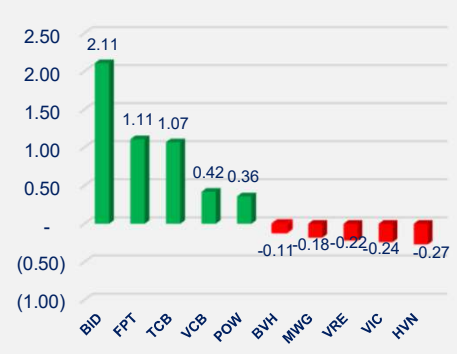
Tương quan cung cầu HOSE



Giá trị Giao dịch NĐTNN HOSE



Các cổ phiếu có ảnh hưởng nhất đến VN-INDEX



DIỄN BIẾN THỊ TRƯỜNG

Sau phiên giao dịch tăng điểm hôm qua thị trường tiếp tục mở cửa phiên sáng nay trong sắc xanh và có thời điểm VN-INDEX chịu áp lực chốt lời xuống mốc 1.268,23 điểm, tuy nhiên lực cầu mua lên trong phiên chiều giúp cho VN-INDEX kết phiên tăng +7,06 (+0,56%) lên mốc 1.273,26 điểm. HNX-INDEX kết phiên tại mốc 241,43 điểm (+0,63 điểm, tương ứng +0,26%). Độ rộng thị trường nghiêng về tích cực với 180 cổ phiếu tăng giá, 133 cổ phiếu giảm giá, 60 cổ phiếu tham chiếu tại HOSE. HNX giao dịch với 83 cổ phiếu tăng giá, 63 cổ phiếu tham chiếu và 71 cổ phiếu giảm giá.

Thanh khoản trên cả 2 sàn tăng so với phiên giao dịch trước đó khi khối lượng khớp lệnh +6,7% tại HOSE và +7% tại HNX. Khối ngoại phiên hôm nay tiếp tục đà bán ròng với -536,4 tỷ đồng tại HOSE tập trung tại mã VRE (-414,6 tỷ), VHM (-99,3 tỷ), MWG (-86,8 tỷ) và HPG (-53,8 tỷ)...ở chiều ngược lại, mua ròng mã BID (+77 tỷ), HDB (+36,8 tỷ), VPB (+34 tỷ)... Cùng với đó, mua ròng từ khối ngoại cũng diễn ra trên sàn HNX với +8,69 tỷ đồng, tập trung tại các mã PVS (+24,9 tỷ), NTP (+1,5 tỷ) và TVC (+1,1 tỷ), chiều bán ròng nổi bật với MBS (-4,3 tỷ), IDC (-3,7 tỷ), DTD (-3,4 tỷ)...

Thông tin nổi bật hôm nay là Thứ trưởng Bộ Tài chính cho rằng bất chấp biến động của thế giới, các chỉ số kinh tế Việt Nam vẫn tích cực. Hiện tượng các quỹ nước ngoài có sự điều chỉnh cơ cấu danh mục đầu tư là chuyện rất bình thường. "Thị trường chứng khoán của nước ta cải cách, phát triển, tiến tới nâng hạng, có thể những nhà đầu tư rút ra lại tiếc nuối, lúc quay trở lại mất nhiều tiền hơn trước. Chính vì vậy, nhà đầu tư cần phân tích bản chất của hiện tượng để có sự nhìn nhận toàn diện để không có những ảnh hưởng không đáng có trên thị trường", Thứ trưởng Bộ Tài Chính nhận định.

Nhóm ngành nổi bật đóng góp cho sự tăng điểm của thị trường hôm nay là Công Nghệ Thông Tin với trụ FPT (+2,34%), bên cạnh đó là ITD (+4,2%), ICT (+1,4%)...

Ngoài nhóm Công Nghệ Thông Tin, một số nhóm cổ phiếu khác cũng có diễn biến ấn tượng như Dầu Khí, tiêu biểu với PLX (+1,21%), PVD (+0,84%)... Nhóm cổ phiếu Ngân Hàng đóng góp tích cực cho chỉ số tiêu biểu có BID (+3,17%), LPB (+2,03%), TCB (+2,62%), EIB (+1,59%), HDB (+1,66%)... nhóm cổ phiếu Điện giao dịch trong sắc xanh với POW (+4,14%), TTA (+4,35%), KHP (+2,1%)... Nhóm cổ phiếu hóa chất cũng có một phiên giao dịch ấn tượng với DGC (+1,2%), đặc biệt là cổ phiếu CSV tăng kịch biên độ (+6,9%)

Ghi nhận trong phiên hôm nay, một số ngành khác chứng kiến nhiều mã giảm điểm như ngành Bảo Hiểm với BVH (-1,26%), BIC (-0,57%), BMI (-0,39%)... Đa số cổ phiếu ngành Bất Động Sản Dân Cư có một phiên giao dịch trong sắc đỏ, cụ thể là VHM (-0,13%), DIG (-0,72%), HDG (-1,2%), NTL (-1,64%), DXG (-1,24%), PDR (-1,02%)... Bên cạnh đó, nhóm cổ phiếu Bất Động Sản Khu Công Nghiệp lại có diễn biến phân hóa với LHG (+3,2%), SIP (+1,87%), KBC (+0,5%) tuy nhiên SZC (-0,9%), VGC (-0,4%)...

Trên thị trường phái sinh, kỳ hạn VN30F2407 tăng +11,8 điểm (+0,9%), đóng cửa tại 1.307 điểm. Chênh lệch +1,5 điểm so với VN30, độ lệch cao hơn phiên hôm qua, cho thấy tâm lý nhà đầu tư đang lạc quan hơn về triển vọng của VN30. Tổng khối lượng hợp đồng giao dịch -21,4% so với phiên trước và thấp hơn hơn mức trung bình 20 phiên. Xu hướng ngắn hạn của VN30F2407 phiên hôm nay đã vượt thành công kháng cự cứng 1.300, hướng tới kiểm định kháng cự tiếp theo vùng 1.320 điểm. Các kỳ hạn xa hơn là VN30F2408 VN30F2409 VN30F2412 chênh lệch từ +2,5 điểm đến +7,7 điểm so với VN30. Khối lượng mở OI hôm nay là 61,677 so với phiên gần nhất là 65.077 cho thấy xu hướng giảm bớt các vị thế nắm giữ.

NHẬN ĐỊNH THỊ TRƯỜNG


Với ảnh hưởng tích cực của VN30, VN-INDEX tiếp tục tăng điểm phiên thứ 03 liên tiếp với thanh khoản cải thiện dần, cho thấy tâm lý nhà đầu tư tiếp tục cải thiện, nhiều mã tăng giá tốt, thu hút lực cầu giá lên gia tăng. Kết phiên VN-INDEX tăng 7,06 điểm (+0,56%) lên mức 1.276,85 điểm. VN-INDEX đang hướng đến vùng giá quanh 1.285 điểm, là vùng giá cao nhất của rất nhiều phiên giảm điểm mạnh, với khối lượng giao dịch đột biến trước đó như ngày 24/06/2024, 25/04/2024, 15/04/2024, cũng như vùng giá cao nhất tháng 05/2024. Đây là vùng kháng cự mạnh khá quan trọng của VN-INDEX hiện nay, trong khi đó VN30 hướng đến vùng giá cao nhất tháng 03/2024 quanh 1.307 điểm.

Trong ngắn hạn VN-INDEX tiếp tục phục hồi khá tích cực, khi vượt lên vùng giá trung bình 02 phiên gần nhất quanh 1.275 điểm, duy trì tích lũy tích cực trong vùng giá 1.250 điểm - 1.300 điểm. Thanh khoản thị trường có cải thiện, nhưng vẫn khá kém khi chỉ đạt khoảng 65% mức trung bình. Do đó VN-INDEX có thể sẽ còn chịu áp lực rung lắc khi gặp kháng cự mạnh 1.280-1.285 điểm là vùng giá cao nhất của các phiên giảm điểm mạnh trong tháng 04, 05, 06/2024 như trên.

Xu hướng trung hạn VN-INDEX vẫn tích lũy tích cực với biên độ hẹp dần trong vùng 1.245- 1.255 điểm đến 1.300 điểm, nửa trên của kênh 1.180 điểm - 1.200 điểm đến 1.300 điểm, mở rộng lên 1.320 điểm. Trong đó 1.200 điểm là vùng giá cao nhất năm 2018, 1.300 điểm - 1.320 điểm là vùng giá cao nhất tháng 06, 08/2022. Điểm cân bằng của kênh tích lũy trung hạn là vùng 1.245 điểm - 1.255 điểm, tương ứng vùng giá cao nhất năm 2023.

Trong ngắn hạn diễn biến phục hồi tốt với thanh khoản thấp, cũng thể hiện khá nhiều mã phục hồi kém tích cực sau áp lực điều chỉnh. Bên cạnh đó nhà đầu tư cũng có tâm lý thận trọng chờ thông tin về kết quả kinh doanh quý II của doanh nghiệp, cập nhật lại các yếu tố cơ bản. Nhà đầu tư ngắn hạn nên duy trì tỷ trọng hợp lý, tránh mua đuổi giá cao. Nhà đầu tư trung - dài hạn nắm giữ danh mục hiện tại, các vị thế xem xét gia tăng tỷ trọng mới, đánh giá cần trọng dựa trên kết quả kinh doanh quý II và triển vọng cuối năm của các doanh nghiệp đầu ngành. Trường hợp tỷ trọng dưới mức trung bình, có thể xem xét giải ngân các mã đang có thanh khoản gia tăng tốt trở lại. Mục tiêu là các mã cổ phiếu đầu ngành, dự báo có có kết quả kinh doanh quý II tăng trưởng tốt, triển vọng tích cực trong cuối năm.

Quý nhà đầu tư có thể tham khảo các mã cổ phiếu trong danh mục khuyến nghị đính kèm để có lựa chọn phù hợp.



MARKET LENS

Phiên giao dịch ngày: 3/7/2024

DANH SÁCH CỔ PHIẾU THEO DÕI

MÃ	Giá hiện tại (1.000đ)	Vùng mua dự kiến (1.000 đ)	Giá mục tiêu (1.000 đ)	Giá dừng lỗ (1.000đ)	Thông số cơ bản			Điều kiện giải ngân
					P/E	T.trường Doanh thu	T.trường Lợi nhuận	
DCM	37.5	35-36	40-42	34	16.2	0.3%	51.3%	Theo dõi giải ngân
BSR	22.11	21-22.4	26-28	20	8.5	-9.9%	-29.8%	Theo dõi giải ngân
MIG	21.30	20.8-21.6	25-26	20	12.7	-9.5%	12.2%	Theo dõi giải ngân
PHP	28.75	26-27.5	32-34	24	16.8	12.5%	-6.7%	Theo dõi giải ngân
DPM	37.05	35-36	40-41	34	27.0	1.3%	1.6%	Theo dõi giải ngân
PLX	41.85	40-41.7	54-55	38	16.3	11.4%	73.2%	Theo dõi giải ngân
POW	15.10	13.5-14.1	17.5-18.5	13	43.1	-15.9%	-48.0%	Theo dõi giải ngân
LHG	39.25	36.5-37	41-43	35	13.1	-34.1%	-38.0%	Theo dõi giải ngân
DPR	42.85	40.7-42.5	46-47	39	18.2	3.8%	-5.2%	Theo dõi giải ngân

DANH SÁCH KHUYẾN NGHỊ ĐANG MỞ

Ngày mở vị thế	MÃ	Giá hiện tại (1.000đ)	Giá mua (1.000đ)	Giá mục tiêu (1.000 đ)	Giá dừng lỗ (1.000đ)	Hiệu quả đầu tư (%)	Cập nhật Vị thế/trạng thái
17/6/2024	MBB	22.90	23	26.5-27.5	22	-0.4%	Nắm giữ
17/6/2024	CLX	16.81	17.5	26-28	18	-3.9%	Nắm giữ
7/2/2024	BSR	22.11	22	26-28	20.5	0.5%	Nắm giữ

TIN VĨ MÔ

Thứ trưởng Bộ Tài Chính: "TTCK Việt Nam đang cải cách, phát triển, tiến đến nâng hạng, những nhà đầu tư rút ra có thể sẽ tiếc nuối"

Cũng nêu quan điểm về vấn đề này, ông Nguyễn Đức Chi - Thứ trưởng Bộ Tài chính cho rằng bất chấp biến động của thế giới, các chỉ số kinh tế Việt Nam vẫn tích cực. Hiện tượng các quỹ nước ngoài có sự điều chỉnh cơ cấu danh mục đầu tư là chuyện rất bình thường.

Thứ trưởng Nguyễn Đức Chi cho rằng việc nâng hạng thị trường cần đi kèm với bài toán cần thêm những doanh nghiệp niêm yết chất lượng.

Về vấn đề "hàng hoá" chất lượng trên thị trường, ông Bùi Hoàng Hải - Phó Chủ tịch Ủy ban Chứng khoán Nhà nước nhấn mạnh, hiện trên thị trường có 42 doanh nghiệp có vốn hóa thị trường trên 1 tỷ USD. Bên cạnh đó, Việt Nam hiện có những doanh nghiệp có vốn hóa thị trường lớn đang chờ đợi TTCK nâng hạng mới niêm yết. Trong thời gian qua, Ủy ban Chứng khoán Nhà nước đã đưa ra các giải pháp để tích hợp IPO và niêm yết. Việc này giúp doanh nghiệp lớn thu hút nhà đầu tư và nguồn vốn lớn. Ủy ban Chứng khoán Nhà nước đang nghiên cứu và có giải pháp ban đầu, trong thời gian tới sẽ đưa vào các Dự thảo, Thông tư và Nghị định.

Chủ tịch FED Jerome Powell lên tiếng, trả lời câu hỏi về khả năng cắt giảm lãi suất tháng 9

Tại sự kiện, Chủ tịch Fed bày tỏ sự hài lòng về tiến độ hạ nhiệt lạm phát trong năm qua. Nhưng ông cho biết muốn thấy nhiều bằng chứng hơn trước khi đủ tự tin cắt giảm lãi suất.

Ông nói: "Chúng tôi đã đạt được khá nhiều tiến bộ trong việc đưa lạm phát trở lại mục tiêu đề ra". Ông cho biết thêm rằng số liệu gần đây giảm dần, cho thấy lạm phát đang đi đúng lộ trình. Nhưng ông muốn thêm tự tin rằng lạm phát đang giảm dần xuống mức 2% một cách bền vững, sau đó mới bắt đầu tiến trình cắt giảm lãi suất hay nói lỏng chính sách.

Thỏa thuận vay Hàn Quốc gần 190 triệu đô la làm cao tốc Mỹ An – Cao Lãnh giai đoạn 1

Theo văn kiện được ký kết giữa đại diện Bộ Tài chính và Ngân hàng xuất nhập khẩu Hàn Quốc, khoản vay hơn 188 triệu đô la dùng để tài trợ cho dự án đầu tư xây dựng công trình đường cao tốc Mỹ An – Cao Lãnh giai đoạn 1.

Thỏa thuận vay có trị giá 261,351 tỉ Won Hàn Quốc, tương đương khoảng 188,115 triệu đô la Mỹ. Nguồn vốn này dùng để tài trợ cho dự án đầu tư xây dựng công trình đường cao tốc Mỹ An – Cao Lãnh giai đoạn 1 với chiều dài tuyến dự kiến khoảng 26,6 km. Việc này góp phần hoàn thiện tuyến cao tốc Bắc – Nam phía tây.

Đây là khoản vay đầu tiên được ký kết giữa Bộ Tài chính và Ngân hàng Xuất nhập khẩu Hàn Quốc trong khuôn khổ Hiệp định khung về các khoản vay EDCF giai đoạn 2024-2030 trị giá 2 tỉ đô la Mỹ giữa hai Chính phủ.

Nguyên Chủ tịch Quốc hội Hàn Quốc: Việt Nam sẽ tăng trưởng cao nhất khu vực

Ông Kim Jin Pyo - nguyên Chủ tịch Quốc hội Hàn Quốc thông báo, đề xuất về một số dự án, kế hoạch hợp tác với Việt Nam mà cá nhân ông và Hiệp hội Nghiên cứu đổi mới sáng tạo toàn cầu Hàn Quốc cùng các cơ quan Hàn Quốc sẽ thực hiện trong thời gian tới.

Cụ thể là việc tiếp tục hỗ trợ mở rộng Bệnh viện Trung ương Huế (tiếp theo chương trình hỗ trợ Bệnh viện Trung ương Huế cơ sở 2); kế hoạch xây dựng trung tâm đào tạo nhân lực y tế tại miền Trung; đào tạo tiếng Hàn và nghề nghiệp cho thanh niên Việt Nam, nhất là ngành điều dưỡng để có thể làm việc tại cả Việt Nam và Hàn Quốc; trao đổi kinh nghiệm về ứng dụng trí tuệ nhân tạo trong giáo dục; hỗ trợ kết nối với hoạt động đổi mới sáng tạo

TIN DOANH NGHIỆP

SHB và Học viện Ngân hàng hợp tác toàn diện phát triển nguồn nhân lực chất lượng cao

Sự kiện đánh dấu mối quan hệ hợp tác sâu rộng giữa hai bên, đồng thời mở ra bước phát triển mới giữa SHB - tổ chức tín dụng nằm trong Top 4 Ngân hàng TMCP tư nhân lớn nhất Việt Nam, có mạng lưới rộng lớn và Học viện Ngân hàng – ngôi trường nuôi dưỡng nguồn nhân lực chất lượng cao của ngành tài chính - ngân hàng quốc gia.

Phát biểu tại lễ ký kết, TS. Ngô Thu Hà – Tổng Giám đốc SHB cho biết, Học viện Ngân hàng là cơ sở đào tạo uy tín, đóng góp rất lớn về nguồn nhân lực cho ngành ngân hàng nói chung và SHB nói riêng, nhiều thế hệ sinh viên, học viên của trường đã trở thành những cán bộ lãnh đạo, quản lý chủ chốt trong ngành. Tổng Giám đốc kỳ vọng hợp tác giữa SHB và Học viện Ngân hàng sẽ được triển khai hiệu quả, toàn diện, khẳng định vị thế của hai đơn vị, qua đó góp phần vào sự phát triển kinh tế bền vững của đất nước.

Đất Xanh: Ông Lương Trí Thìn thôi làm Chủ tịch HĐQT

Theo đó, ông Lương Trí Thìn được lựa chọn đảm nhiệm chức vụ Chủ tịch HĐQT của Tập đoàn. Đồng thời, HĐQT ủy quyền cho Chủ tịch HĐQT ban hành các quy chế tổ chức và hoạt động của Hội đồng. Điều này đồng nghĩa ông Lương Trí Thìn sẽ không còn giữ chức vụ Chủ tịch HĐQT của DXG. Dù vậy, ông Thìn vẫn là Thành viên HĐQT. Đồng thời, HĐQT Đất Xanh thống nhất bầu ông Lương Ngọc Huy trở thành tân Chủ tịch HĐQT thay thế cho ông Lương Trí Thìn, từ ngày 03/07/2024.

ACV: Mở rộng nhà ga hành khách, nâng công suất sân bay Cà Mau gấp 5 lần đến năm 2030

Bộ trưởng Bộ Giao thông vận tải vừa ký Quyết định số 791/QĐ – BGTVT phê duyệt Quy hoạch Cảng hàng không Cà Mau thời kỳ 2021-2030, tầm nhìn đến năm 2050. Cụ thể, theo quy hoạch được phê duyệt, trong thời kỳ 2021-2030, Cảng hàng không Cà Mau có cấp sân bay 4C (theo mã tiêu chuẩn của Tổ chức Hàng không dân dụng quốc tế - ICAO) và sân bay quân sự cấp II. Phương thức tiếp cận hạ cánh là CAT I đầu 27 và giảm đơn đầu 09.

Theo quy hoạch được phê duyệt, trong thời kỳ 2021-2030, Cảng hàng không Cà Mau nâng công suất lên khoảng 1 triệu hành khách/năm và 1.000 tấn hàng hóa/năm. Loại tàu bay khai thác là code C như A320/A321 và tương đương.

Tầm nhìn đến năm 2050, Cảng hàng không Cà Mau giữ nguyên cấp sân bay 4C và sân bay quân sự cấp II nhưng công suất đã được nâng lên khoảng 3 triệu hành khách/năm và 3.000 tấn hàng hóa/năm; loại tàu bay khai thác là code C như A320/A321 và tương đương; phương thức tiếp cận hạ cánh là CAT I đầu 27 và giảm đơn đầu 09". Bộ Giao thông vận tải nêu rõ.

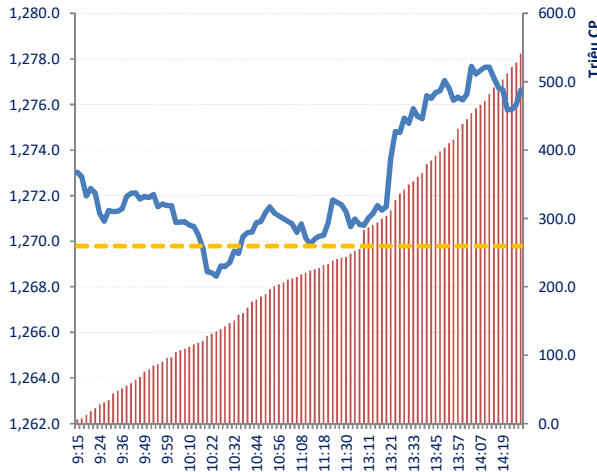
ANV: Lãi quý 2 ước tăng gấp 2,5 lần quý 1, thị trường Trung Quốc dần khởi sắc

Giải đoạn xấu nhất của Thủy sản Nam Việt được nhận định đã qua khi giá trị xuất khẩu của doanh nghiệp này đang tăng trưởng dần theo tháng. Trong tháng 5 vừa qua, kim ngạch xuất khẩu của Thủy sản Nam Việt đã ghi nhận mức tăng trưởng dương lần đầu, đạt +1%, với sản lượng tăng 16% so với cùng kỳ năm 2023. Đáng chú ý, ban lãnh đạo Thủy sản Nam Việt cũng cho biết lợi nhuận nửa đầu 2024 ước đạt 50 - 60 tỷ đồng. Trong quý 1/2024, lợi nhuận sau thuế của công ty đạt khoảng 17 tỷ đồng, như vậy lợi nhuận quý 2/2024 ước tăng khoảng 2 - 2,5 lần so với quý 1/2024.

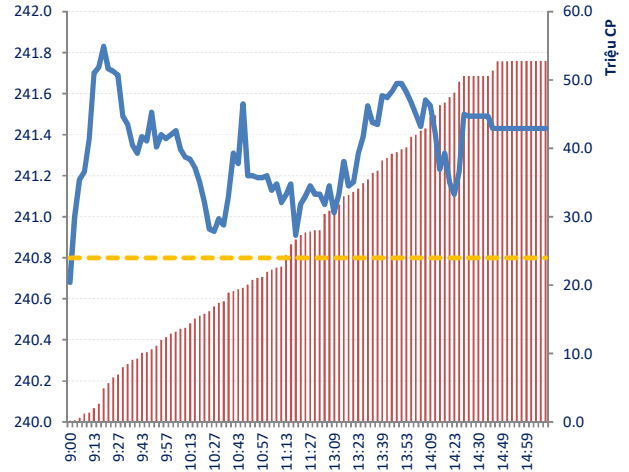
Thủy sản Nam Việt đã mở rộng thành công thêm tệp khách hàng ở Bắc Kinh và Quảng Châu (Trung Quốc), bên cạnh khu vực truyền thống là Thượng Hải.

THỐNG KÊ GIAO DỊCH

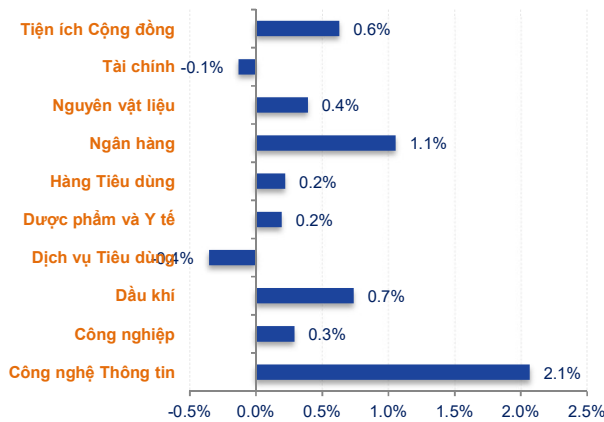
KLGD và VN-Index trong phiên



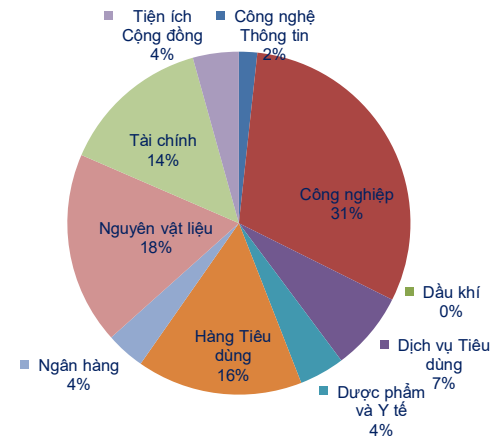
KLGD và HNX-Index trong phiên



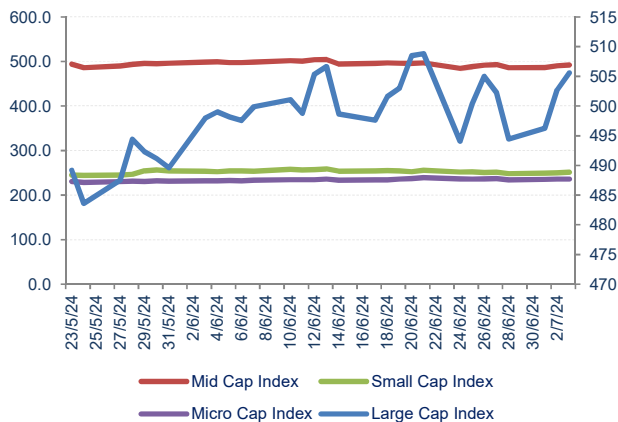
Biến động giá phân theo nhóm Ngành



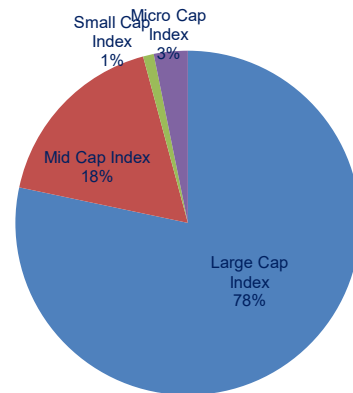
Giá trị giao dịch phân theo nhóm Ngành



Chuỗi Index theo nhóm vốn hóa



Giá trị giao dịch theo nhóm vốn hóa



Nhóm vốn hóa được phân loại bởi StoxPlus:

Large Cap: Vốn hóa trên 5000 tỷ Small Cap: Vốn hóa từ 500 - 1000 tỷ
 Mid Cap: Vốn hóa từ 1000 - 5000 tỷ Micro Cap: Vốn hóa dưới 500 tỷ



THỐNG KÊ GIAO DỊCH

HOSE

Top 5 CP NĐT nước ngoài mua và bán nhiều nhất

TT	Mã CK	KL mua ròng	Mã CK	KL bán ròng
1	VPB	1,788,200	VRE	19,534,443
2	BID	1,646,084	VHM	2,616,089
3	HDB	1,509,580	HPG	1,875,321
4	MSB	1,257,800	MWG	1,324,869
5	VOS	839,300	DXG	860,700

HNX

TT	Mã CK	KL mua ròng	Mã CK	KL bán ròng
1	PVS	590,021	MBS	134,200
2	IDJ	108,300	SHS	131,700
3	TVC	98,600	DTD	120,900
4	API	51,200	TIG	80,800
5	AAV	29,300	IDC	62,400

Top 5 CP có KLGD lớn nhất trong ngày

Mã	Giá TC (*)	Giá đóng	%	KLGD
VRE	21.70	21.30	↓ -1.84%	34,019,400
VSC	21.90	21.90	⇒ 0.00%	24,776,300
VPB	18.95	19.00	↑ 0.26%	20,240,201
HPG	28.70	28.75	↑ 0.17%	19,520,980
POW	14.50	15.10	↑ 4.14%	18,086,100

Mã	Giá TC (*)	Giá đóng	%	KLGD
SHS	17.30	17.60	↑ 1.73%	11,593,598
DNP	20.90	20.90	⇒ 0.00%	4,500,038
TNG	27.30	27.00	↓ -1.10%	4,448,692
HUT	17.40	17.40	⇒ 0.00%	3,106,508
TIG	15.00	14.80	↓ -1.33%	2,539,500

Top 5 CP tăng giá nhiều nhất trong ngày

Mã	Giá TC (*)	Giá đóng	+/-	%
CSV	27.50	29.40	1.90	↑ 6.91%
HAR	4.12	4.38	0.26	↑ 6.31%
TEG	9.92	10.40	0.48	↑ 4.84%
VMD	17.80	18.60	0.80	↑ 4.49%
TTA	10.35	10.80	0.45	↑ 4.35%

Mã	Giá TC (*)	Giá đóng	+/-	%
SGH	35.20	38.70	3.50	↑ 9.94%
BPC	8.30	9.10	0.80	↑ 9.64%
NST	9.40	10.30	0.90	↑ 9.57%
L40	21.00	23.00	2.00	↑ 9.52%
TMX	9.90	10.80	0.90	↑ 9.09%

Top 5 CP giảm giá nhiều nhất trong ngày

Mã	Giá TC (*)	Giá đóng	+/-	%
HRC	48.90	45.50	-3.40	↓ -6.95%
SVC	32.10	29.90	-2.20	↓ -6.85%
DTT	20.80	19.55	-1.25	↓ -6.01%
MDG	10.85	10.20	-0.65	↓ -5.99%
VCA	9.94	9.40	-0.54	↓ -5.43%

Mã	Giá TC (*)	Giá đóng	+/-	%
THS	13.00	11.70	-1.30	↓ -10.00%
KST	15.40	13.90	-1.50	↓ -9.74%
SPC	10.80	9.80	-1.00	↓ -9.26%
VCM	16.50	15.00	-1.50	↓ -9.09%
DC2	8.80	8.00	-0.80	↓ -9.09%

(*) Giá điều chỉnh



CHỈ SỐ TÀI CHÍNH

Top KLGD lớn nhất HOSE

Mã	KLGD	ROE	EPS	P/E	P/B
VRE	34,019,400	12.0%	1,966	11.0	1.3
VSC	24,776,300	4.4%	883	24.8	1.3
VPB	20,240,201	8.9%	1,525	12.4	1.1
HPG	19,520,980	9.2%	1,455	19.7	1.7
POW	18,086,100	2.4%	350	41.5	1.0

Top KLGD lớn nhất HNX

Mã	KLGD	ROE	EPS	P/E	P/B
SHS	11,593,598	5.7%	688	25.2	1.3
DNP	4,500,038	1.1%	431	48.5	0.5
TNG	4,448,692	12.5%	1,981	13.8	1.7
HUT	3,106,508	0.7%	97	178.9	1.4
TIG	2,539,500	10.3%	1,386	10.8	1.1

Top Đột biến giá HOSE

Mã	+/-%	ROE	EPS	P/E	P/B
CSV	↑ 6.9%	13.3%	4,370	6.3	0.8
HAR	↑ 6.3%	2.6%	286	14.4	0.4
TEG	↑ 4.8%	6.3%	806	12.3	0.9
VMD	↑ 4.5%	5.7%	1,545	11.5	0.6
TTA	↑ 4.3%	6.1%	708	14.6	0.9

Top Đột biến giá HNX

Mã	+/-%	ROE	EPS	P/E	P/B
SGH	↑ 9.9%	9.3%	1,408	25.0	2.2
BPC	↑ 9.6%	1.5%	335	24.8	0.3
NST	↑ 9.6%	8.0%	1,276	7.4	0.6
L40	↑ 9.5%	1.5%	283	74.3	1.2
TMX	↑ 9.1%	2.4%	371	26.7	0.6

Top KLGD NĐT nước ngoài mua ròng HOSE

Mã	KL mua	ROE	EPS	P/E	P/B
VPB	1,788,200	8.9%	1,525	12.4	1.1
BID	1,646,084	18.1%	3,841	11.9	2.0
HDB	1,509,580	24.7%	3,828	6.3	1.4
MSB	1,257,800	14.9%	2,310	6.4	0.9
VOS	839,300	9.5%	1,120	16.4	1.5

Top KLGD NĐT nước ngoài mua ròng HNX

Mã	KL mua	ROE	EPS	P/E	P/B
PVS	590,021	7.1%	1,992	21.2	1.5
IDJ	108,300	5.0%	584	11.8	0.6
TVC	98,600	17.1%	2,612	4.4	0.7
API	51,200	-6.9%	(772)	-	0.7
AAV	29,300	-2.1%	(241)	-	0.5

Top Vốn hóa HOSE

Mã	Vốn hóa	ROE	EPS	P/E	P/B
VCB	492,958	20.0%	5,838	15.1	2.8
BID	260,795	18.1%	3,841	11.9	2.0
FPT	186,937	22.8%	4,641	27.6	5.9
HPG	183,572	9.2%	1,455	19.7	1.7
GAS	179,605	16.4%	4,688	16.7	2.6

Top Vốn hóa HNX

Mã	Vốn hóa	ROE	EPS	P/E	P/B
PVS	20,218	7.1%	1,992	21.2	1.5
IDC	20,097	31.7%	5,880	10.4	3.1
HUT	15,530	0.7%	97	178.9	1.4
MBS	14,092	13.0%	1,475	21.8	2.7
SHS	14,068	5.7%	688	25.2	1.3

Top CP có hệ số Beta cao nhất sàn HOSE

Mã	Beta	ROE	EPS	P/E	P/B
FIR	2.88	1.9%	223	32.0	0.6
CCL	2.71	8.9%	1,014	10.1	0.9
PSH	2.68	-9.6%	(1,295)	-	0.5
EVF	2.37	5.8%	708	19.8	1.2
TCD	2.24	1.7%	213	31.2	0.5

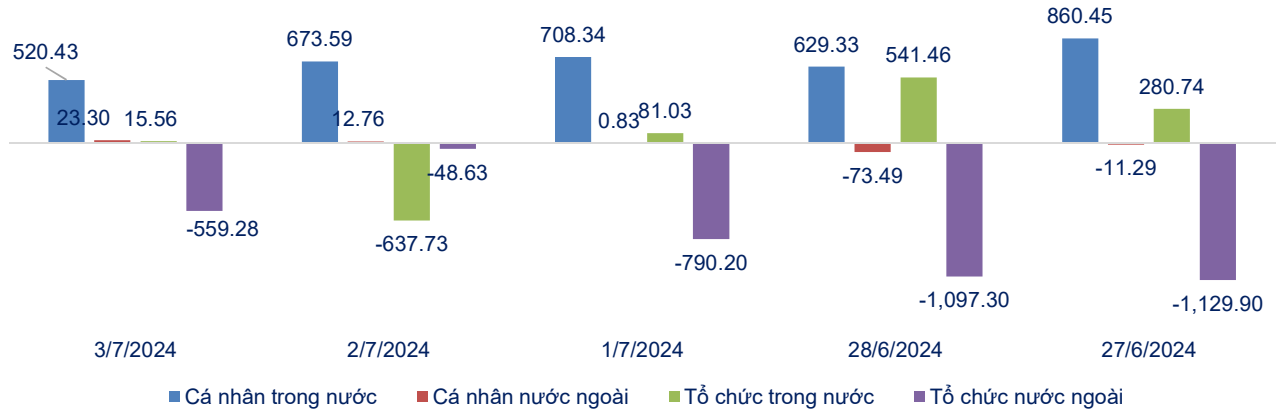
Top CP có hệ số Beta cao nhất sàn HNX

Mã	Beta	ROE	EPS	P/E	P/B
HMR	4.83	9.2%	1,214	20.2	1.9
API	4.82	-6.9%	(772)	-	0.7
IDJ	3.77	5.0%	584	11.8	0.6
MCO	3.30	0.8%	97	195.0	1.5
PHN	3.10	39.6%	8,294	8.6	3.1



THÔNG KÊ GIAO DỊCH THEO LOẠI NĐT

Giá trị ròng theo loại hình NĐT 5 phiên gần nhất (tỷ đồng)



Top Mua ròng Cá nhân trong nước

Mã	GT (tỷ)	ROE	EPS	P/E	P/B
VRE	454.81	12.0%	1,966	11.0	1.3
FPT	218.87	22.8%	4,641	27.6	5.9
MWG	104.91	4.4%	717	92.1	3.7
VHM	95.75	12.1%	5,074	7.5	0.8
TCB	50.22	15.2%	2,802	8.2	1.2

Top Bán ròng Cá nhân trong nước

Mã	GT (tỷ)	ROE	EPS	P/E	P/B
VSC	-427.62	4.4%	883	24.8	1.3
BID	-87.08	18.1%	3,841	11.9	2.0
VPB	-38.93	8.9%	1,525	12.4	1.1
VOS	-24.43	9.5%	1,120	16.4	1.5
VCB	-21.66	20.0%	5,838	15.1	2.8

Top Mua ròng Cá nhân nước ngoài

Mã	GT (tỷ)	ROE	EPS	P/E	P/B
NVL	8.74	1.4%	315	42.6	0.6
VPB	3.89	8.9%	1,525	12.4	1.1
FPT	3.65	22.8%	4,641	27.6	5.9
MSB	2.56	14.9%	2,310	6.4	0.9
TCM	2.53	7.0%	1,369	36.5	2.5

Top Bán ròng Cá nhân nước ngoài

Mã	GT (tỷ)	ROE	EPS	P/E	P/B
VND	-3.06	15.6%	1,925	8.4	1.3
BMP	-1.79	33.7%	11,607	8.5	2.8
PVD	-0.88	4.5%	1,198	24.8	1.1
CSV	-0.69	13.3%	4,370	6.3	0.8
DBD	-0.63	18.9%	2,865	13.8	2.5

Top Mua ròng Tổ chức trong nước

Mã	GT (tỷ)	ROE	EPS	P/E	P/B
VSC	429.35	4.4%	883	24.8	1.3
HPG	58.95	9.2%	1,455	19.7	1.7
SSI	25.68	11.1%	1,702	20.2	2.1
STB	24.44	17.7%	4,206	7.0	1.2
PVT	21.69	11.5%	2,863	10.4	1.1

Top Bán ròng Tổ chức trong nước

Mã	GT (tỷ)	ROE	EPS	P/E	P/B
FPT	-207.12	22.8%	4,641	27.6	5.9
HDB	-48.49	24.7%	3,828	6.3	1.4
SSB	-42.55	13.6%	1,632	12.8	1.7
TCB	-42.02	15.2%	2,802	8.2	1.2
TN1	-40.72	4.6%	857	15.8	0.7

Top Mua ròng Tổ chức nước ngoài

Mã	GT (tỷ)	ROE	EPS	P/E	P/B
BID	77.37	18.1%	3,841	11.9	2.0
HDB	36.91	24.7%	3,828	6.3	1.4
VPB	30.08	8.9%	1,525	12.4	1.1
MSN	19.65	0.8%	213	357.5	2.4
SIP	18.92	26.1%	5,701	15.9	3.9

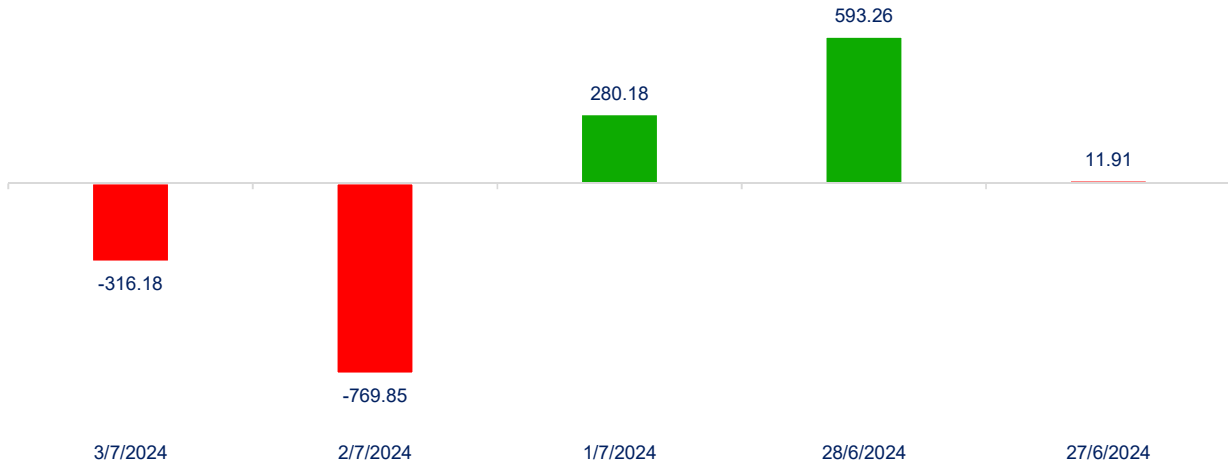
Top Bán ròng Tổ chức nước ngoài

Mã	GT (tỷ)	ROE	EPS	P/E	P/B
VRE	-416.72	12.0%	1,966	11.0	1.3
VHM	-99.24	12.1%	5,074	7.5	0.8
MWG	-86.53	4.4%	717	92.1	3.7
HPG	-54.67	9.2%	1,455	19.7	1.7
DCM	-19.44	12.0%	2,313	16.0	1.9

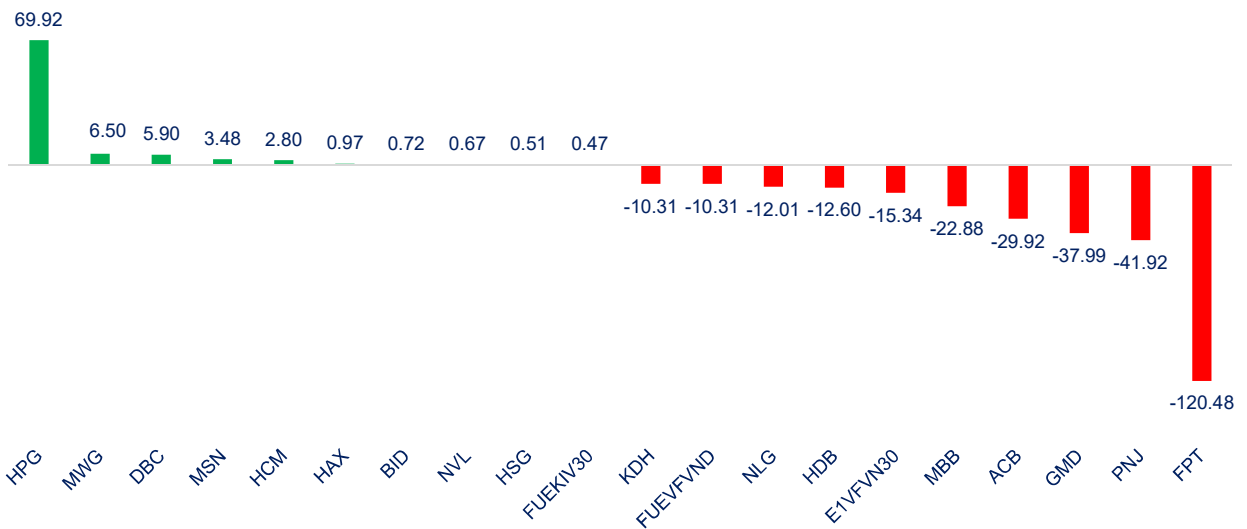


THỐNG KÊ GIAO DỊCH TỰ DOANH

Giá trị giao dịch ròng của tự doanh trong 5 phiên gần nhất (tỷ đồng)



Top cổ phiếu mua/ bán ròng của tự doanh trên HOSE (tỷ đồng)





Website: www.shs.com.vn

Chịu trách nhiệm nội dung:

Trưởng nhóm: Phan Tấn Nhật
nhat.pt@shs.com.vn

Chuyên viên: Vũ Tuấn Duy
duy.vt@shs.com.vn

Tất cả những thông tin nêu trong báo cáo nghiên cứu này đã được xem xét cẩn trọng, tuy nhiên Công ty Cổ phần Chứng khoán Sài Gòn - Hà Nội (SHS) không chịu bất kỳ một trách nhiệm nào đối với tính chính xác của những thông tin được đề cập đến trong báo cáo. Các quan điểm, nhận định và đánh giá trong báo cáo này là quan điểm cá nhân của các chuyên viên phân tích mà không đại diện cho quan điểm của SHS.

Báo cáo này chỉ nhằm mục tiêu cung cấp thông tin mà không hàm ý khuyến người đọc mua, bán hay nắm giữ chứng khoán. Người đọc chỉ nên sử dụng báo cáo nghiên cứu này như là một nguồn thông tin tham khảo.

SHS có thể có những hoạt động hợp tác kinh doanh với các đối tượng được đề cập đến trong báo cáo này. Người đọc cần lưu ý rằng SHS có thể có những xung đột lợi ích đối với các nhà đầu tư khi thực hiện báo cáo nghiên cứu phân tích này.

Dữ liệu tài chính được cung cấp bởi FiinGroup và Fialda

Mọi thông tin xin vui lòng liên hệ:

Phòng Phân tích - Công ty Cổ Phần Chứng khoán Sài Gòn - Hà Nội

Trụ sở chính tại Hà Nội

Tầng 1-5, Tòa nhà Unimex Hà Nội,
Số 41 Ngô Quyền, Hàng Bài,
Hoàn Kiếm, Hà Nội
Tel: 84.24.38181888
Fax: 84.24.38181688
Email: contact@shs.com.vn

Chi nhánh Hồ Chí Minh

Tầng 3, Cao ốc Sài Gòn
Metropolitan, 235 Đồng Khởi,
Phường Bến Nghé, Quận 1, TP
HCM
Tel: 84.28.39151368
Fax: 84.28.39151369
Email: contact-hcm@shs.com.vn

Chi nhánh Đà Nẵng

Tầng 8, Tòa nhà Thành Lợi 2,
Số 03 Lê Đình Lý, Phường Vĩnh
Trung, Quận Thanh Khê, Thành
phố Đà Nẵng
Tel: 84.236.3525777
Fax: 84.236.3525779
Email: contact-dn@shs.com.vn
