



MARKET LENS

Phiên giao dịch ngày:

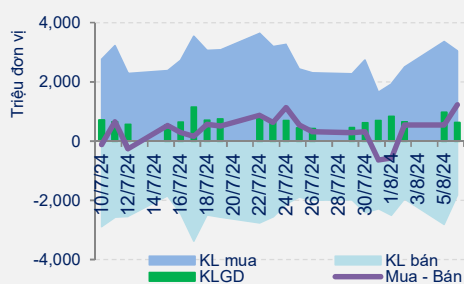
6/8/2024

DIỄN BIẾN THỊ TRƯỜNG

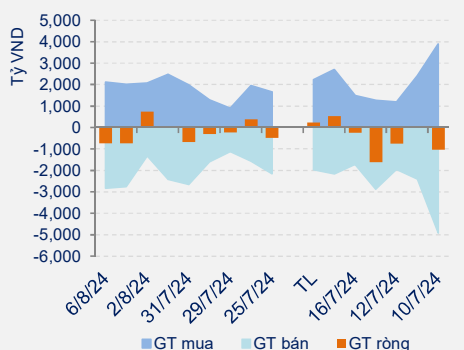
Thống kê thị trường	HOSE	HNX
Index	1,210.28	226.46
% Thay đổi	↑ 1.87%	↑ 1.68%
KLGD (CP)	628,653,839	62,210,121
GTGD (tỷ đồng)	16,333.11	1,199.51
Tổng cung (CP)	1,816,124,412	85,701,000
Tổng cầu (CP)	3,042,724,109	90,431,300

Giao dịch NĐTNN	HOSE	HNX
KL bán (CP)	77,471,674	1,585,409
KL mua (CP)	60,591,509	2,100,167
GT mua (tỷ đồng)	2,104.58	65.35
GT bán (tỷ đồng)	2,833.32	36.19
GT ròng (tỷ đồng)	(728.73)	29.16

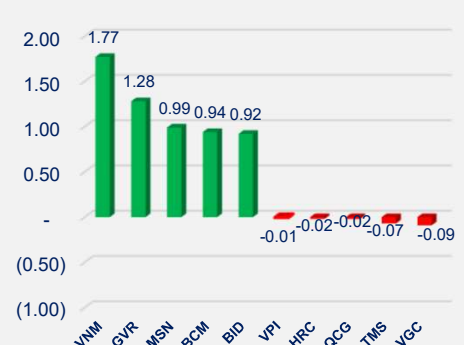
Tương quan cung cầu HOSE



Giá trị Giao dịch NĐTNN HOSE



Các cổ phiếu có ảnh hưởng nhất đến VN-INDEX



Sau phiên giao dịch giảm sâu -48 điểm hôm qua, thị trường mở cửa phiên sáng nay trong sắc xanh và mặc dù có áp lực bán trong phiên sáng khiến VN-INDEX lùi dần và có thời điểm giảm nhẹ -1,33 điểm xuống mốc 1.186,74 điểm, tuy nhiên lực cầu cải thiện dần và đặc biệt gia tăng trong phiên chiều giúp VN-INDEX kết phiên tăng +22,21 điểm (+1,87%) lên mốc 1.210,28 điểm. HNX-INDEX kết phiên tại mốc 226,46 điểm (+3,75 điểm, tương ứng 1,68%). Độ rộng thị trường nghiêng về bên mua với 289 cổ phiếu tăng giá, 48 cổ phiếu giảm giá, 32 cổ phiếu tham chiếu tại HOSE. HNX giao dịch với 126 cổ phiếu tăng giá, 40 cổ phiếu tham chiếu và 55 cổ phiếu giảm giá.

Thanh khoản trên cả 2 sàn giảm so với phiên giao dịch trước đó khi khối lượng khớp lệnh -35% tại HOSE và -30,9% tại HNX. Khối ngoại phiên hôm nay tiếp tục bán ròng với -728,732 tỷ đồng tại HOSE tại mã VJC (-354,5 tỷ), AGG (-115 tỷ) và FPT (-113,9 tỷ)... Ở chiều ngược lại, VNM (+203,2 tỷ) tiếp tục được mua ròng mạnh bên cạnh đó là DGC (+50,9 tỷ)... Khối ngoại mua ròng trên sàn HNX với +29,161 tỷ đồng, tập trung tại các mã IDC (+22,1 tỷ), PVS (+16,8 tỷ) và VTZ (+0,9 tỷ), chiều bán ròng nổi bật với MBS và BVS cùng (-2,9 tỷ), VGS (-2,8 tỷ)...

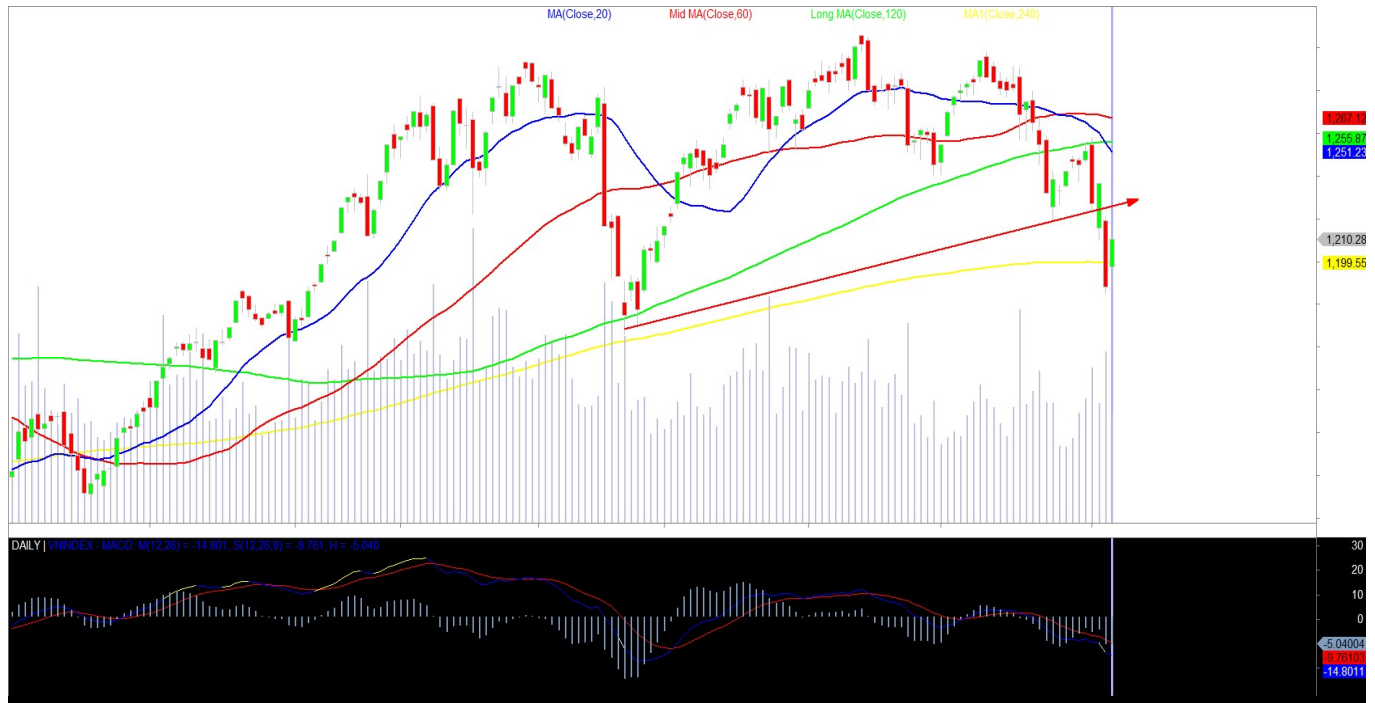
Nổi bật hôm nay là chỉ thị của Thủ tướng: "NHNN thu hồi chỉ tiêu tăng trưởng tín dụng từ ngân hàng không sử dụng hết, bổ sung cho các ngân hàng có khả năng tăng trưởng". Cùng với đó, Thủ tướng yêu cầu tăng cường quản lý, kiểm soát thị trường vàng, ngoại tệ một cách căn cơ, bài bản. Đẩy mạnh xử lý nợ xấu, triển khai quyết liệt Đề án "Cơ cấu lại hệ thống các tổ chức tín dụng gắn với xử lý nợ xấu giai đoạn 2021-2025"; tập trung thực hiện có hiệu quả phương án xử lý các tổ chức tín dụng yếu kém; triển khai cơ cấu lại các ngân hàng thương mại được kiểm soát đặc biệt theo chỉ đạo của các cấp có thẩm quyền. Thủ tướng cũng hoan nghênh NHNN đề xuất tăng gói tín dụng 120 nghìn tỷ đồng cho vay ưu đãi phát triển nhà ở xã hội, nhà ở công nhân lên 140 nghìn tỷ đồng với thời hạn cho vay tăng lên và lãi suất giảm đi; yêu cầu phải nghiên cứu điều kiện tiếp cận phù hợp, tìm cách làm bằng được gói tín dụng này vì đây là chính sách nhân văn, giúp những người khó khăn có chỗ ở.

Nhóm ngành tích cực nhất góp phần cho sự tăng điểm của thị trường hôm nay là Thực Phẩm và Đồ Uống với các mã VNM (+4,78%), MSN (+3,83%), DBC (+3,33%), SAB (+2,5%)...

Nhóm cổ phiếu Chứng Khoán cũng có diễn biến ấn tượng tiêu biểu như SSI (+3,38%), BSI tăng kịch biên độ (+6,9%), FTS (+6,7%), SHS (+3,5%), VCI (+5,39%), HCM (+5,65%)... Nhóm Hóa Chất giao dịch trong sắc xanh với DGC (+4,74%), CSV (+2,11%)... nhóm cổ phiếu Phân Bón giao dịch tích cực với DCM (+2,9%), DPM (+2,91%), LAS (+4,33%)... Ngành cao su khởi sắc với GVR (+4,15%), PHR (+2,79%), DPR (+2,63%)...

Ghi nhận trong phiên hôm nay, một số ngành khác chứng kiến nhiều mã phân hóa như ngành Y Tế với TNH (+4,05%), DVM (+3,96%), VHE (+6,9%) tuy nhiên PMC (-3,11%), DDN (-4,54%), LDP (-1,55%)... Đa số cổ phiếu ngành Truyền Thông có một phiên giao dịch trong sắc đỏ, cụ thể là FOC (-1,23%), DST (-6,45%), VNZ (-1,5%), ADG (-4,41%)...

Trên thị trường phái sinh, kỳ hạn VN30F2408 +16,6 điểm (+1,35%), đóng cửa tại 1.249,6 điểm. Chênh lệch -3,21 điểm so với VN30, các kỳ hạn xa hơn là VN30F2409 VN30F2412 VN30F2503 chênh lệch từ -0,81 điểm đến -1,41 điểm so với VN30. Tổng khối lượng hợp đồng giao dịch -24,4% so với phiên trước, và cao hơn mức trung bình 20 phiên. Xu hướng ngắn hạn của VN30F2408 có xu hướng kiểm định lại hỗ trợ mạnh 1.220 điểm. Khối lượng mở OI hôm nay là 56.830 so với phiên gần nhất là 56.345 cho thấy xu hướng không thay đổi quá nhiều các vị thế nắm giữ.

NHẬN ĐỊNH THỊ TRƯỜNG


Sau áp lực bán mạnh đột biến trong phiên trước, thị trường rơi vào tình trạng quá bán ngắn hạn dưới ảnh hưởng tiêu cực từ tình hình thế giới. VN-INDEX trong phiên hôm nay chịu áp lực điều chỉnh về vùng giá thấp quanh 1.285 điểm và phục hồi tốt, kết phiên VN-INDEX tăng 22,21 điểm (+1,87%) lên mức 1.210,28 điểm, vượt lên lại mốc tâm lý 1.200 điểm và giá trung bình 200 phiên hiện nay. Khối lượng giao dịch giảm -34,99% so với phiên trước thể hiện mức độ phục hồi vẫn kém ở nhiều mã, một phần áp lực cung ngắn hạn giảm khi thị trường rơi vào tình trạng quá bán ngắn hạn kỹ thuật. VN30 tăng 20,70 điểm (+1,68%) lên mức 1.252,81 điểm và đang kiểm tra lại vùng giá 1.260-1.270 điểm, tương ứng vùng giá cao nhất năm 2023.

Xu hướng ngắn hạn của VN-INDEX vẫn kém tích cực, tuy nhiên đúng như kỳ vọng của chúng tôi chỉ số đang lấy lại vùng hỗ trợ tâm lý mạnh quanh 1.200 điểm, cũng như giá trung bình 01 năm hiện nay. Hiện tại VN-INDEX đang nỗ lực phục hồi kiểm tra lại vùng giá 1.220 điểm - 1.230 điểm là vùng giá thấp nhất ngày 24/07/2024, cũng như vùng cân bằng của kênh tích lũy trung hạn 1.180 điểm - 1.200 điểm đến 1.255 điểm - 1.260 điểm. Áp lực cơ cấu danh mục có thể gia tăng ở vùng kháng cự 1.220 điểm - 1.230 điểm, VN-INDEX vẫn có thể chịu áp lực điều chỉnh kiểm tra lại vùng giá 1.200-1.211 điểm. Điểm tích cực là thị trường vẫn có khá nhiều mã phục hồi tốt, vượt lên vùng giá đỉnh gần nhất mở ra nhiều vị thế tích lũy cổ phiếu chất lượng tốt.

Về trung hạn VN-INDEX đã đánh mất đường xu hướng giá kéo dài từ tháng 11/2023 đến nay, cũng như vùng giá cân bằng 1.245 điểm - 1.255 điểm của kênh giá 1.180 điểm - 1.200 điểm đến 1.300 điểm - 1.320 điểm. Do vậy VN-INDEX chuyển sang tích lũy trong vùng 1.180 điểm - 1.200 điểm đến 1.245 điểm - 1.255 điểm, với 1.200 điểm là vùng giá cao nhất năm 2018, 1.245 điểm - 1.255 điểm là vùng giá cao nhất năm 2023. Vùng giá cân bằng của kênh tích lũy này là 1.220 điểm.

Thị trường đã phục hồi trở lại vùng giá quanh 1.200 điểm như chúng tôi kỳ vọng, tuy nhiên xu hướng ngắn hạn vẫn chưa cải thiện tốt sau áp lực bán mạnh khá đột biến dưới ảnh hưởng từ những yếu tố bất định trên thế giới. Nhà đầu tư ngắn trung hạn nên duy trì tỉ trọng dưới mức trung bình. Với các trường hợp vẫn duy trì tỉ trọng ở mức cao, nên xem xét cơ cấu giảm tỉ trọng các mã yếu kém, phạm mức dừng lỗ nếu có khi hồi phục. Với chỉ số VN-INDEX nhà đầu tư nên kiên nhẫn chờ thoát khỏi xu hướng tích lũy trung hạn kéo dài hiện nay, trước khi có các quyết định mới.

Quý nhà đầu tư có thể tham khảo các mã cổ phiếu trong danh mục khuyến nghị đính kèm để có lựa chọn phù hợp.



MARKET LENS

Phiên giao dịch ngày: 6/8/2024

DANH SÁCH CỔ PHIẾU THEO DÕI

MÃ	Giá hiện tại (1.000đ)	Vùng mua dự kiến (1.000 đ)	Giá mục tiêu (1.000 đ)	Giá dừng lỗ (1.000đ)	Thông số cơ bản		Điều kiện giải ngân	
					P/E	T.trường Doanh thu		T.trường Lợi nhuận
PLX	47	41-42	54-55	38	16.4	12.3%	47.5%	Theo dõi giải ngân
LHG	38.3	36.5-37	44-45	35	9.9	142.7%	178.7%	Theo dõi giải ngân
FPT	120.8	115-120	137-140	110	24.7	22.1%	24.2%	Theo dõi giải ngân
HDG	25.95	26.5-27.5	31-32	24	13.0	-7.4%	110.0%	Theo dõi giải ngân
PVD	26.35	26-27	30-31	24	22.9	59.8%	-17.0%	Theo dõi giải ngân
BSR	22.027	21-22	27-28	20	9.2	-27.4%	-42.8%	Theo dõi giải ngân
VNM	72.7	68.5-69.5	83-85	64	15.7	9.6%	21.5%	Theo dõi giải ngân
BVS	35.8	28-30	35-36	29	13.5	33.5%	-40.2%	Theo dõi giải ngân

DANH SÁCH KHUYẾN NGHỊ ĐANG MỜ

Ngày mở vị thế	MÃ	Giá hiện tại (1.000đ)	Giá mua (1.000đ)	Giá mục tiêu (1.000 đ)	Giá dừng lỗ (1.000đ)	Hiệu quả đầu tư (%)	Cập nhật Vị thế/trạng thái
17/6/2024	CLX	14.90	16.8	26-28	15.5	-11.3%	Nắm giữ
18/7/2024	DPM	33.65	35.2	40-41	33.5	-4.4%	Nắm giữ
24/7/2024	POW	13.75	12.8	14.4-14.8	13	7.4%	Nắm giữ

TIN VÍ MÔ

Thủ tướng: Hoàn thành dự án 500 KV mạch 3 Quảng Trạch - Phố Nối dịp 2/9

Quyết liệt đẩy mạnh hơn nữa giải ngân vốn đầu tư công, 3 chương trình mục tiêu quốc gia. Tiếp tục đẩy mạnh hoạt động của 5 Tổ công tác của Thủ tướng Chính phủ và 26 Tổ công tác của thành viên Chính phủ.

Trong đó, đẩy nhanh tiến độ thi công các công trình, dự án hạ tầng quan trọng, trọng điểm quốc gia, nhất là dự án 500 KV mạch 3 Quảng Trạch - Phố Nối, tổ chức khánh thành trong dịp kỷ niệm 79 năm Cách mạng tháng Tám và Quốc khánh 2/9 và hệ thống đường bộ cao tốc phần đầu đến năm 2025 đưa vào khai thác khoảng 3.000 km.

Khẩn trương phân bổ 26.500 tỷ đồng vốn đầu tư công còn lại. Bộ Kế hoạch và Đầu tư kiên quyết điều chuyển vốn sang các nhiệm vụ, dự án giải ngân nhanh, có nhu cầu bổ sung vốn trước 15/8/2024.

Việt Nam và Singapore nâng tầm hợp tác trong lĩnh vực chứng khoán

Nội dung hợp tác tập trung vào: Chia sẻ thông tin liên quan đến cấu trúc thị trường trong nước bao gồm khung pháp lý, thông tin thị trường, và dịch vụ cung cấp thông tin; chia sẻ kinh nghiệm về giám sát thị trường, giám sát thành viên trên thị trường chứng khoán, thị trường phái sinh và về khung pháp lý quản lý hoạt động niêm yết chéo; phát triển và thúc đẩy hoạt động quản trị công ty, bao gồm chia sẻ kinh nghiệm thiết lập các quy tắc và thông lệ quản trị công ty tốt nhất cho các công ty niêm yết và nhà đầu tư tổ chức; hỗ trợ, nâng cao trình độ giám sát việc tuân thủ các quy định về niêm yết của SGX và VNX; quảng bá cho hình ảnh của các công ty niêm yết trên thị trường chứng khoán Việt Nam và Singapore; các khung pháp lý liên quan tùy vào thời điểm trao đổi để tìm kiếm các cơ hội hợp tác bao gồm tiềm năng phát triển sản phẩm và niêm yết trên thị trường chứng khoán và thị trường chứng khoán phái sinh.

Từ 1/8/2024 sàn giao dịch bất động sản có trách nhiệm báo cáo về phòng chống rửa tiền

Chính phủ ban hành Nghị định 96/2024/NĐ-CP quy định chi tiết một số điều của Luật Kinh doanh bất động sản; trong đó quy định cụ thể về sàn giao dịch bất động sản.

Sàn giao dịch bất động sản phải có tên, địa chỉ giao dịch ổn định trên 12 tháng và trang thiết bị kỹ thuật đáp ứng yêu cầu theo nội dung hoạt động của sàn giao dịch bất động sản.

Sàn giao dịch bất động sản có trách nhiệm thực hiện các biện pháp phòng chống rửa tiền, báo cáo về phòng chống rửa tiền theo quy định của pháp luật về phòng chống rửa tiền.

Quảng Ninh: Chuẩn bị đón đoàn 6.000 du khách Ấn Độ lưu trú trong 6 ngày

Ngày 6/8, Sở Du lịch tỉnh Quảng Ninh chủ trì cuộc làm việc liên quan công tác tổ chức tiếp đón đoàn khoảng 6.000 du khách đến từ Ấn Độ. Dự kiến đoàn khách sẽ nghỉ dưỡng, thăm quan Tp.Hạ Long từ ngày 29/8 đến ngày 3/9.

Đoàn du khách lần này thuộc phân khúc chi tiêu cao và là một trong những đoàn du khách Ấn Độ đến Tp.Hạ Long đông nhất từ trước đến nay. Do vậy, tỉnh Quảng Ninh kỳ vọng việc đón tiếp chu đáo sẽ tạo hiệu ứng truyền thông, quảng bá rộng rãi hình ảnh du lịch Hạ Long nói riêng, tỉnh Quảng Ninh.

TIN DOANH NGHIỆP

**Ngân hàng Quân đội (MBB):
Novaland và Trung Nam không gặp
vấn đề về dòng tiền**

Ông Lưu Trung Thái - Chủ tịch Hội đồng Quản trị Ngân hàng Quân đội cho biết dư nợ của nhóm khách hàng liên quan đến Tập đoàn Novaland và Tập đoàn Trung Nam đã giảm khoảng 3.500 tỷ trong nửa đầu năm 2024. Cụ thể, ông Lưu Trung Thái cho biết, dư nợ của Tập đoàn Trung Nam đã giảm thêm 2.000 tỷ đồng từ đầu năm đến nay và danh mục vay chủ yếu tập trung vào nhóm điện mặt trời với các dự án đang vận hành đúng tiến độ, có dòng tiền đảm bảo trả nợ. "Ngân hàng Quân đội không xếp khoản vay của Tập đoàn Trung Nam vào nhóm nợ xấu. Các dự án giải ngân cho Tập đoàn Trung Nam đang vận hành tốt, có đủ khả năng trả nợ"

"Ngân hàng Quân đội những năm qua đều giới hạn quy mô đầu tư vào bốn nhóm doanh nghiệp này. Tài sản đảm bảo thường gấp ba lần quy mô dư nợ cho vay. Nên chúng tôi luôn có biện pháp để kiểm soát khoản vay của các doanh nghiệp này", ông Lưu Trung Thái nhấn mạnh.

**Vietnam Airlines phối hợp 7 tỉnh
thành mang ưu đãi cho du khách**

Vietnam Airlines phối hợp với Sở du lịch và các cơ sở lưu trú tại 7 tỉnh thành trên cả nước triển khai gói sản phẩm du lịch ưu đãi cho khách bay khung giờ sáng sớm – tối muộn. Các tỉnh thành áp dụng chương trình này là TP. Hồ Chí Minh, Đà Nẵng, Thừa Thiên Huế, Nha Trang, Ninh Thuận, Đà Lạt và Phú Quốc.

Theo đó, hành khách được hưởng mức giá vé máy bay chỉ từ 1.098.000 VNĐ/chiều (đã bao gồm thuế phí) cùng ưu đãi miễn phí hoặc giảm đến 80% giá phòng khách sạn đêm đầu tiên. Ưu đãi áp dụng cho khách hàng có chuyến bay từ sau 21h đến trước 6h sáng và thời gian lưu trú tối thiểu từ 2 đêm trở lên. Chương trình đã có hiệu lực đối với khách mua vé và khởi hành ngay từ hôm nay.

**Đạm Phú Mỹ hoàn thành mục tiêu lợi
nhuận sau 7 tháng**

"Trong bối cảnh thị trường diễn biến thuận lợi cùng với những nỗ lực tăng cường quản trị hệ thống, kết quả hoạt động của DPM nửa đầu năm 2024 đã vượt qua mong đợi và các chỉ tiêu kế hoạch đề ra.

Cụ thể, doanh thu thuần từ bán hàng và lợi nhuận sau thuế quý 2 đạt 3,948 tỷ đồng và 236 tỷ đồng, tăng tương ứng 6.5% và 123% so với cùng kỳ. Lợi nhuận sau thuế 6 tháng lũy kế đạt 503 tỷ đồng, tương đương 93% so với kế hoạch năm, và tăng trưởng 37% so với cùng kỳ. Việc tăng cường kiểm soát chặt chẽ chi phí góp phần giúp cải thiện biên lợi nhuận gộp lên 15.8% so với mức 13.1% so với cùng kỳ năm ngoái."

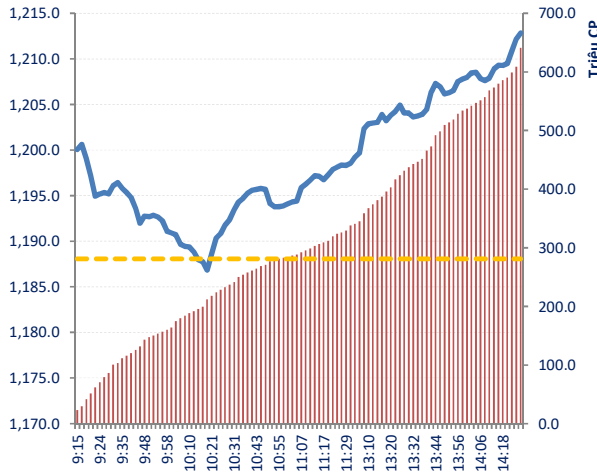
**KSV lãi khủng nhờ giá vàng tăng, cổ
phiếu tím liền 5 phiên bất chấp thị
trường bị bán tháo**

Doanh thu quý 2 của KSV chỉ đi ngang so với cùng kỳ, đạt hơn 3.4 ngàn tỷ đồng nhưng lãi gộp tăng đến 336%, thu 832 tỷ đồng. Biên lãi gộp theo đó tăng vọt từ 5.9% lên 24.2%. Nguyên nhân chủ yếu là do giá bán bình quân các sản phẩm chính tăng mạnh. Đơn cử, giá bán vàng trong kỳ hơn 1.6 tỷ đồng/kg, tăng 351 triệu đồng/kg, tương đương tăng 24%; giá bán đồng tấm 230 triệu đồng/tấn, tăng 15% (tăng 31 triệu đồng/tấn); giá bán bạc 16.1 triệu đồng/kg, tăng 21% (tăng 2.8 triệu đồng/kg); giá bán tinh quặng Manhetit 1.5 triệu đồng/tấn, tăng 66% (tăng 0.6 triệu đồng/tấn).

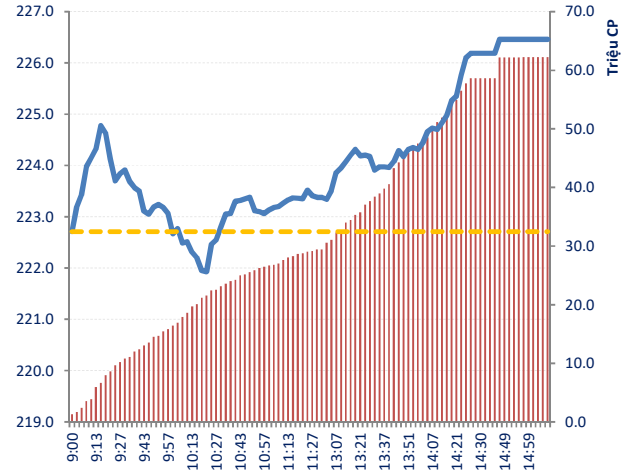


THỐNG KÊ GIAO DỊCH

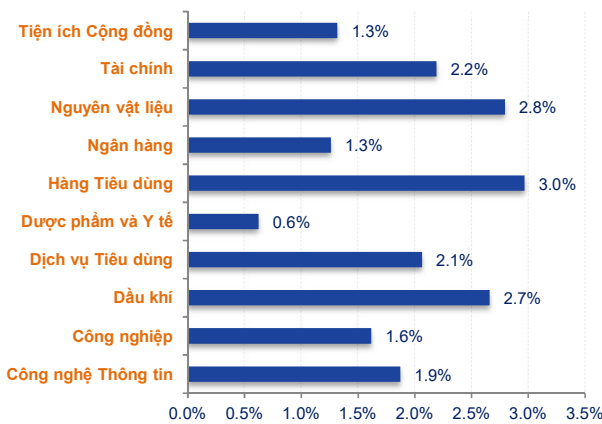
KLGD và VN-Index trong phiên



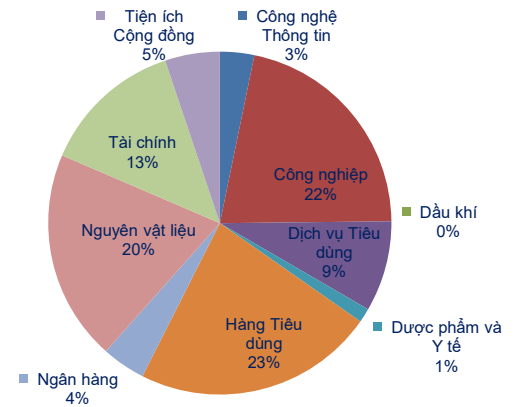
KLGD và HNX-Index trong phiên



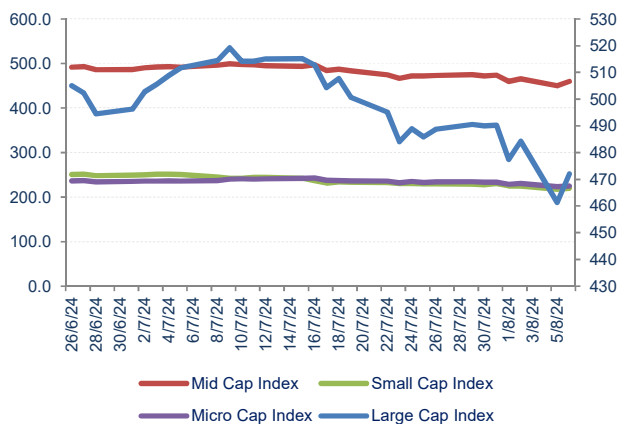
Biến động giá phân theo nhóm Ngành



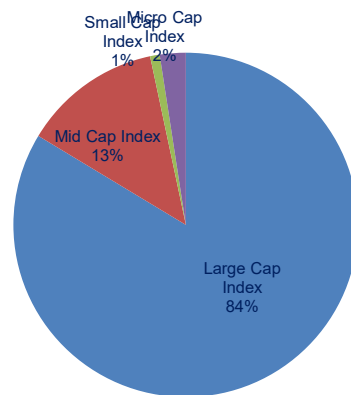
Giá trị giao dịch phân theo nhóm Ngành



Chuỗi Index theo nhóm vốn hóa



Giá trị giao dịch theo nhóm vốn hóa



Nhóm vốn hóa được phân loại bởi StoxPlus:

Large Cap: Vốn hóa trên 5000 tỷ Small Cap: Vốn hóa từ 500 - 1000 tỷ
 Mid Cap: Vốn hóa từ 1000 - 5000 tỷ Micro Cap: Vốn hóa dưới 500 tỷ



THỐNG KÊ GIAO DỊCH

HOSE

Top 5 CP NĐT nước ngoài mua và bán nhiều nhất

TT	Mã CK	KL mua ròng	Mã CK	KL bán ròng
1	VNM	2,844,770	AGG	4,827,675
2	HVN	1,799,200	VJC	3,544,500
3	LPB	1,161,400	VPB	3,404,238
4	SHB	1,098,000	HDB	2,715,482
5	TPB	852,420	HPG	2,415,078

HNX

TT	Mã CK	KL mua ròng	Mã CK	KL bán ròng
1	PVS	438,900	MBS	101,800
2	IDC	379,300	VGS	90,400
3	TVC	66,800	BVS	82,000
4	VTZ	62,500	DTD	73,700
5	VFS	44,700	API	68,600

Top 5 CP có KLGD lớn nhất trong ngày

Mã	Giá TC (*)	Giá đóng		%	KLGD
TCB	22.30	22.30	⇒	0.00%	25,516,500
HPG	25.95	26.30	↑	1.35%	20,427,400
SHB	10.30	10.50	↑	1.94%	19,237,904
MBB	22.95	23.40	↑	1.96%	19,194,500
SSI	29.60	30.60	↑	3.38%	17,136,000

Mã	Giá TC (*)	Giá đóng		%	KLGD
SHS	14.10	14.60	↑	3.55%	11,128,710
CEO	13.40	14.00	↑	4.48%	5,842,988
MBS	28.10	29.40	↑	4.63%	3,851,464
HUT	16.40	16.50	↑	0.61%	3,145,777
TNG	24.00	24.80	↑	3.33%	3,137,668

Top 5 CP tăng giá nhiều nhất trong ngày

Mã	Giá TC (*)	Giá đóng	+/-	%
BSI	43.30	46.30	3.00	↑ 6.93%
ACC	12.40	13.25	0.85	↑ 6.85%
HNG	3.65	3.90	0.25	↑ 6.85%
DLG	1.62	1.73	0.11	↑ 6.79%
AGG	22.25	23.75	1.50	↑ 6.74%

Mã	Giá TC (*)	Giá đóng	+/-	%
PIC	25.00	27.50	2.50	↑ 10.00%
L14	28.00	30.80	2.80	↑ 10.00%
BPC	8.10	8.90	0.80	↑ 9.88%
TFC	24.60	27.00	2.40	↑ 9.76%
TPH	10.30	11.30	1.00	↑ 9.71%

Top 5 CP giảm giá nhiều nhất trong ngày

Mã	Giá TC (*)	Giá đóng	+/-	%
TMT	9.04	8.41	-0.63	↓ -6.97%
LEC	6.25	5.82	-0.43	↓ -6.88%
HU1	6.56	6.20	-0.36	↓ -5.49%
TNC	38.60	36.50	-2.10	↓ -5.44%
HRC	42.30	40.10	-2.20	↓ -5.20%

Mã	Giá TC (*)	Giá đóng	+/-	%
ARM	28.60	25.80	-2.80	↓ -9.79%
KHS	13.40	12.10	-1.30	↓ -9.70%
ATS	20.90	18.90	-2.00	↓ -9.57%
CET	6.30	5.70	-0.60	↓ -9.52%
SMN	12.70	11.50	-1.20	↓ -9.45%

(*) Giá điều chỉnh



CHỈ SỐ TÀI CHÍNH

Top KLGD lớn nhất HOSE

Mã	KLGD	ROE	EPS	P/E	P/B
TCB	25,516,500	16.0%	3,048	7.3	1.1
HPG	20,427,400	10.7%	1,746	14.9	1.5
SHB	19,237,904	15.6%	2,237	4.6	0.7
MBB	19,194,500	21.6%	4,073	5.6	1.2
SSI	17,136,000	12.0%	1,892	15.6	1.8

Top KLGD lớn nhất HNX

Mã	KLGD	ROE	EPS	P/E	P/B
SHS	11,128,710	5.7%	688	20.5	1.0
CEO	5,842,988	2.6%	304	44.1	1.2
MBS	3,851,464	14.4%	1,687	16.7	2.3
HUT	3,145,777	0.5%	71	231.5	1.3
TNG	3,137,668	13.9%	2,074	11.6	1.6

Top Đột biến giá HOSE

Mã	+/-%	ROE	EPS	P/E	P/B
BSI	↑ 6.9%	9.2%	1,970	22.0	2.0
ACC	↑ 6.9%	5.7%	685	18.1	1.0
HNG	↑ 6.8%	-46.5%	(1,058)	-	1.7
DLG	↑ 6.8%	-13.8%	(382)	-	0.8
AGG	↑ 6.7%	10.6%	2,558	8.7	0.9

Top Đột biến giá HNX

Mã	+/-%	ROE	EPS	P/E	P/B
PIC	↑ 10.0%	6.9%	757	33.0	2.3
L14	↑ 10.0%	5.8%	803	34.9	2.0
BPC	↑ 9.9%	1.1%	248	32.6	0.3
TFC	↑ 9.8%	34.7%	5,240	4.7	1.5
TPH	↑ 9.7%	6.7%	808	12.7	0.9

Top KLGD NĐT nước ngoài mua ròng HOSE

Mã	KL mua	ROE	EPS	P/E	P/B
VNM	2,844,770	27.0%	4,636	15.0	3.8
HVN	1,799,200	0.0%	418	49.1	-
LPB	1,161,400	24.6%	3,474	7.8	1.8
SHB	1,098,000	15.6%	2,237	4.6	0.7
TPB	852,420	14.1%	2,145	7.8	1.0

Top KLGD NĐT nước ngoài mua ròng HNX

Mã	KL mua	ROE	EPS	P/E	P/B
PVS	438,900	6.8%	1,931	19.6	1.3
IDC	379,300	30.1%	5,573	10.2	3.1
TVC	66,800	13.9%	2,198	4.3	0.6
VTZ	62,500	8.8%	918	14.9	1.3
VFS	44,700	6.7%	861	16.1	1.1

Top Vốn hóa HOSE

Mã	Vốn hóa	ROE	EPS	P/E	P/B
VCB	485,692	19.5%	5,962	14.6	2.7
BID	262,790	18.1%	4,006	11.5	2.0
GAS	175,701	16.4%	4,760	16.1	2.5
FPT	173,209	23.2%	4,889	24.3	5.3
HPG	165,983	10.7%	1,746	14.9	1.5

Top Vốn hóa HNX

Mã	Vốn hóa	ROE	EPS	P/E	P/B
IDC	18,744	30.1%	5,573	10.2	3.1
PVS	18,067	6.8%	1,931	19.6	1.3
HUT	14,637	0.5%	71	231.5	1.3
THD	13,359	3.0%	450	77.1	3.1
MBS	12,298	14.4%	1,687	16.7	2.3

Top CP có hệ số Beta cao nhất sàn HOSE

Mã	Beta	ROE	EPS	P/E	P/B
VOS	3.21	25.1%	3,140	4.8	1.1
PSH	2.95	-37.1%	(4,557)	-	0.5
HPX	2.77	3.4%	396	12.8	0.4
NHA	2.77	10.4%	1,099	22.7	2.2
AGM	2.68	-520.1%	(13,876)	-	-

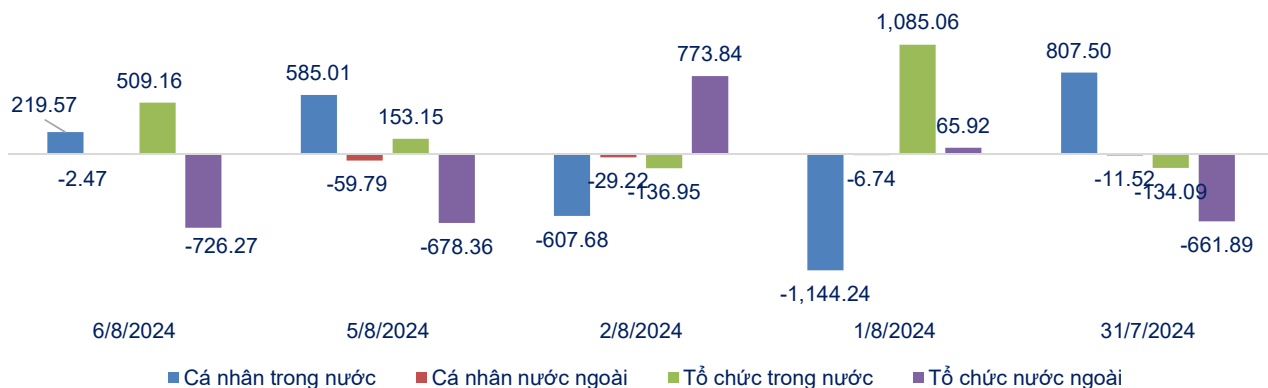
Top CP có hệ số Beta cao nhất sàn HNX

Mã	Beta	ROE	EPS	P/E	P/B
KSQ	2.83	3.0%	265	11.0	0.3
TIG	2.64	10.3%	1,390	8.8	0.9
VGS	2.54	6.2%	1,088	28.5	1.7
IDJ	2.53	6.1%	720	7.9	0.5
VC7	2.53	4.6%	538	15.1	0.7



THỐNG KÊ GIAO DỊCH THEO LOẠI NGĐT

Giá trị ròng theo loại hình NGĐT 5 phiên gần nhất (tỷ đồng)



Top Mua ròng Cá nhân trong nước

Mã	GT (tỷ)	ROE	EPS	P/E	P/B
VJC	345.15	8.6%	2,540	39.3	3.2
AGG	114.96	10.6%	2,558	8.7	0.9
FPT	80.78	23.2%	4,889	24.3	5.3
VHM	80.12	12.1%	5,325	6.5	0.7
HPG	77.34	10.7%	1,746	14.9	1.5

Top Bán ròng Cá nhân trong nước

Mã	GT (tỷ)	ROE	EPS	P/E	P/B
VNM	-228.36	27.0%	4,636	15.0	3.8
MSN	-82.05	1.7%	488	144.4	2.2
MBB	-60.56	21.6%	4,073	5.6	1.2
STB	-54.12	17.6%	4,340	6.3	1.0
DGC	-53.27	23.8%	7,889	12.8	2.9

Top Mua ròng Cá nhân nước ngoài

Mã	GT (tỷ)	ROE	EPS	P/E	P/B
CTG	19.82	15.7%	3,782	8.0	1.2
VPB	5.70	8.7%	1,529	11.9	1.0
RAL	2.89	20.7%	26,472	5.5	1.1
VFG	1.75	27.5%	8,219	8.4	2.2
ITA	1.37	2.2%	245	13.8	0.3

Top Bán ròng Cá nhân nước ngoài

Mã	GT (tỷ)	ROE	EPS	P/E	P/B
PLX	-11.53	12.6%	2,874	15.8	2.0
SSI	-4.80	12.0%	1,892	15.6	1.8
FPT	-3.64	23.2%	4,889	24.3	5.3
VNM	-3.26	27.0%	4,636	15.0	3.8
HDB	-3.16	25.1%	4,158	5.9	1.4

Top Mua ròng Tổ chức trong nước

Mã	GT (tỷ)	ROE	EPS	P/E	P/B
STB	61.75	17.6%	4,340	6.3	1.0
MBB	61.52	21.6%	4,073	5.6	1.2
MWG	52.33	8.9%	1,507	40.9	3.4
ACB	43.36	22.9%	3,676	6.3	1.4
VPB	42.58	8.7%	1,529	11.9	1.0

Top Bán ròng Tổ chức trong nước

Mã	GT (tỷ)	ROE	EPS	P/E	P/B
VHM	-57.60	12.1%	5,325	6.5	0.7
PVD	-35.66	4.2%	1,148	22.6	0.9
VGC	-30.90	8.2%	1,776	22.9	1.9
SSB	-23.46	15.1%	1,879	11.7	1.7
HDG	-22.38	9.1%	1,989	12.8	1.2

Top Mua ròng Tổ chức nước ngoài

Mã	GT (tỷ)	ROE	EPS	P/E	P/B
VNM	206.47	27.0%	4,636	15.0	3.8
DGC	50.78	23.8%	7,889	12.8	2.9
MSN	42.38	1.7%	488	144.4	2.2
HVN	38.10	0.0%	418	49.1	-
LPB	31.82	24.6%	3,474	7.8	1.8

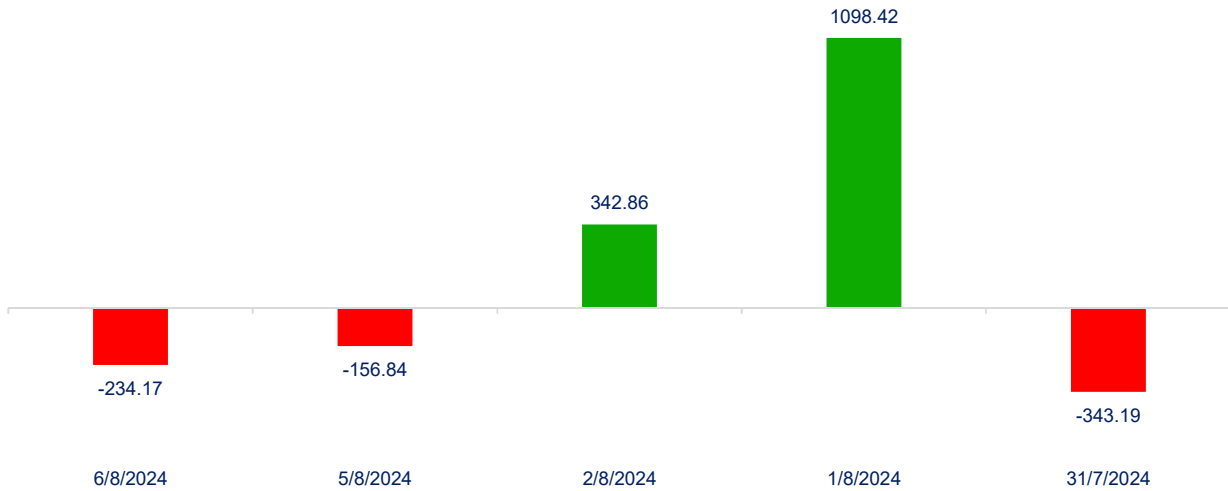
Top Bán ròng Tổ chức nước ngoài

Mã	GT (tỷ)	ROE	EPS	P/E	P/B
VJC	-354.49	8.6%	2,540	39.3	3.2
AGG	-115.18	10.6%	2,558	8.7	0.9
MWG	-111.95	8.9%	1,507	40.9	3.4
FPT	-110.32	23.2%	4,889	24.3	5.3
CTG	-71.75	15.7%	3,782	8.0	1.2

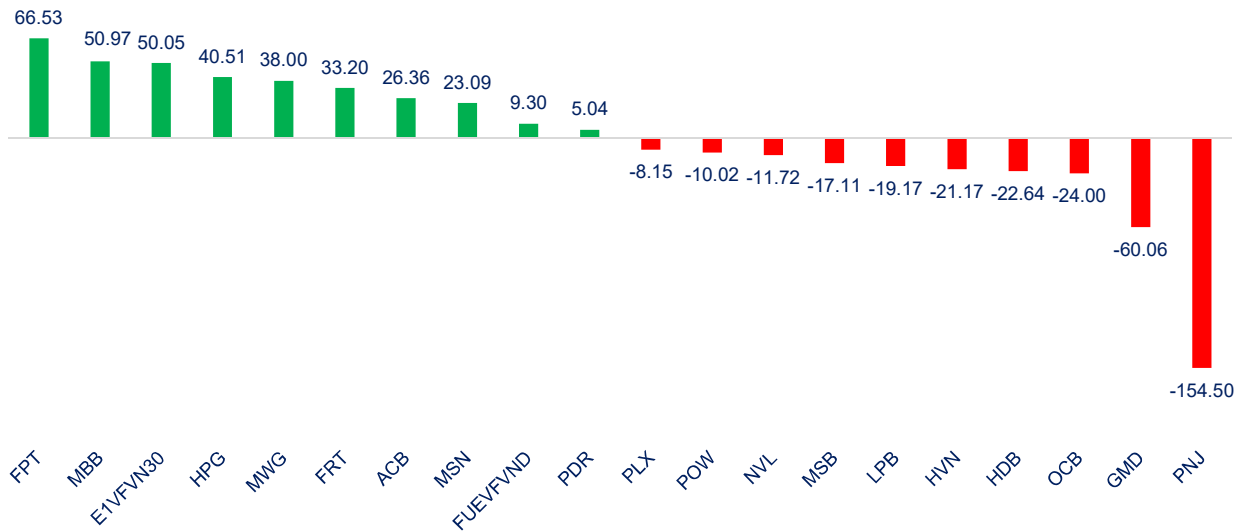


THỐNG KÊ GIAO DỊCH TỰ DOANH

Giá trị giao dịch ròng của tự doanh trong 5 phiên gần nhất (tỷ đồng)



Top cổ phiếu mua/ bán ròng của tự doanh trên HOSE (tỷ đồng)





Website: www.shs.com.vn

Chịu trách nhiệm nội dung:

Trưởng nhóm: Phan Tấn Nhật
nhat.pt@shs.com.vn

Chuyên viên: Vũ Tuấn Duy
duy.vt@shs.com.vn

Tất cả những thông tin nêu trong báo cáo nghiên cứu này đã được xem xét cẩn trọng, tuy nhiên Công ty Cổ phần Chứng khoán Sài Gòn - Hà Nội (SHS) không chịu bất kỳ một trách nhiệm nào đối với tính chính xác của những thông tin được đề cập đến trong báo cáo. Các quan điểm, nhận định và đánh giá trong báo cáo này là quan điểm cá nhân của các chuyên viên phân tích mà không đại diện cho quan điểm của SHS.

Báo cáo này chỉ nhằm mục tiêu cung cấp thông tin mà không hàm ý khuyến người đọc mua, bán hay nắm giữ chứng khoán. Người đọc chỉ nên sử dụng báo cáo nghiên cứu này như là một nguồn thông tin tham khảo.

SHS có thể có những hoạt động hợp tác kinh doanh với các đối tượng được đề cập đến trong báo cáo này. Người đọc cần lưu ý rằng SHS có thể có những xung đột lợi ích đối với các nhà đầu tư khi thực hiện báo cáo nghiên cứu phân tích này.

Dữ liệu tài chính được cung cấp bởi FiinGroup và Fialda

Mọi thông tin xin vui lòng liên hệ:

Phòng Phân tích - Công ty Cổ Phần Chứng khoán Sài Gòn - Hà Nội

Trụ sở chính tại Hà Nội

Tầng 1-5, Tòa nhà Unimex Hà Nội,
Số 41 Ngô Quyền, Hàng Bài,
Hoàn Kiếm, Hà Nội
Tel: 84.24.38181888
Fax: 84.24.38181688
Email: contact@shs.com.vn

Chi nhánh Hồ Chí Minh

Tầng 3, Cao ốc Sài Gòn
Metropolitan, 235 Đồng Khởi,
Phường Bến Nghé, Quận 1, TP
HCM
Tel: 84.28.39151368
Fax: 84.28.39151369
Email: contact-hcm@shs.com.vn

Chi nhánh Đà Nẵng

Tầng 8, Tòa nhà Thành Lợi 2,
Số 03 Lê Đình Lý, Phường Vĩnh
Trung, Quận Thanh Khê, Thành
phố Đà Nẵng
Tel: 84.236.3525777
Fax: 84.236.3525779
Email: contact-dn@shs.com.vn
