



## MARKET LENS

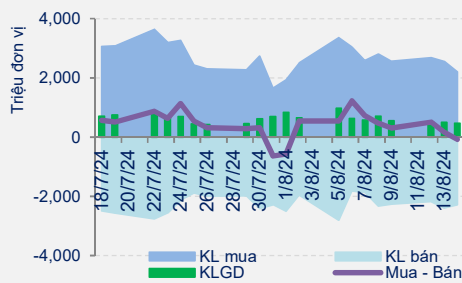
Phiên giao dịch ngày:

14/8/2024

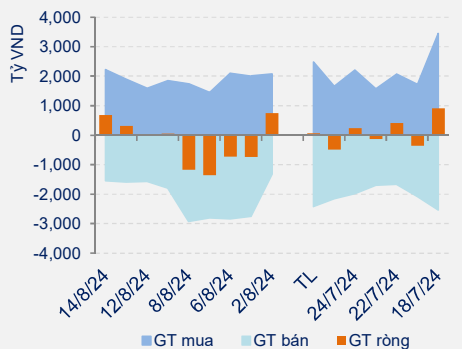
Thống kê thị trường	HOSE	HNX
Index	1,230.36	229.68
% Thay đổi	↓ 0.00%	↓ -0.22%
KLGD (CP)	468,180,841	42,607,872
GTGD (tỷ đồng)	12,992.63	903.15
Tổng cung (CP)	2,273,883,560	90,289,800
Tổng cầu (CP)	2,201,546,636	66,267,000

Giao dịch NĐTNN	HOSE	HNX
KL bán (CP)	47,885,566	1,987,982
KL mua (CP)	55,773,132	1,433,912
GT mua (tỷ đồng)	2,222.83	46.26
GT bán (tỷ đồng)	1,536.48	53.93
GT ròng (tỷ đồng)	686.35	(7.68)

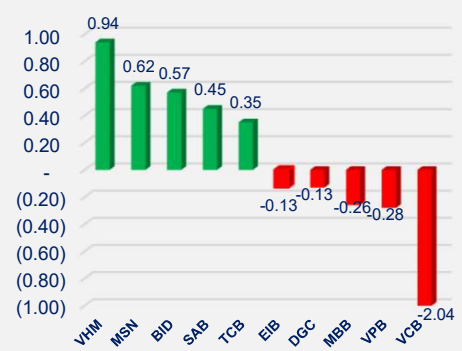
## Tương quan cung cầu HOSE



## Giá trị Giao dịch NĐTNN HOSE



## Các cổ phiếu có ảnh hưởng nhất đến VN-INDEX



## DIỄN BIẾN THỊ TRƯỜNG

Sau phiên giao dịch giằng co hôm qua thị trường tiếp tục có một phiên giao dịch đi ngang cùng thanh khoản yếu, kết phiên VN-INDEX -0,06 điểm (0%) tại mốc 1.230,36 điểm. HNX-INDEX kết phiên tại mốc 229,68 điểm (-0,5 điểm, tương ứng -0,22%). Độ rộng thị trường nghiêng về bên bán với 188 cổ phiếu giảm giá, 126 cổ phiếu tăng giá, 56 cổ phiếu tham chiếu tại HOSE. HNX giao dịch với 93 cổ phiếu giảm giá, 58 cổ phiếu tham chiếu và 59 cổ phiếu tăng giá.

Thanh khoản trên cả 2 sàn giảm so với phiên giao dịch trước đó khi khối lượng khớp lệnh -9,2% tại HOSE và -7,4% tại HNX. Khối ngoại phiên hôm nay tiếp tục đà mua ròng với +660,37 tỷ đồng tại HOSE tập trung mua ròng mã KDC (+458,5 tỷ), MSN (+218,6 tỷ), HDB (+197 tỷ) và TCH (+51,1 tỷ)...ở chiều ngược lại, bán ròng HPG (-93,9 tỷ), VHM (-46,4 tỷ)... Cùng với đó, bán ròng từ khối ngoại cũng diễn ra trên sàn HNX với -7,68 tỷ đồng, tập trung tại các mã TNG (-7,8 tỷ), MBS (-6,8 tỷ) và IDC (-4,1 tỷ), chiều mua ròng nổi bật với PVS (+13,6 tỷ), NTP (+6,9 tỷ), BCC (+0,7 tỷ)...

Sáng 14/8, Thủ tướng Chính phủ Phạm Minh Chính, Trưởng Ban Chỉ đạo rà soát, xử lý vướng mắc trong hệ thống văn bản quy phạm pháp luật chủ trì họp Thường trực Chính phủ với các Bộ, ngành để nghe, thảo luận xây dựng các dự án luật thuộc lĩnh vực quản lý của Bộ Kế hoạch và Đầu tư, Bộ Tài chính. Thủ tướng nhấn mạnh việc xây dựng pháp luật là nhiệm vụ trọng tâm trong tháng 8; yêu cầu các bộ ngành, cơ quan ưu tiên dành thời gian, nguồn lực cho công tác này với tinh thần "làm ngày không đủ tranh thủ làm đêm", bố trí các cán bộ có đủ năng lực, tâm huyết, trách nhiệm, khen thưởng, kỷ luật kịp thời; trình Chính phủ xem xét, quyết định để trình Quốc hội xem xét, thông qua tại Kỳ họp thứ 8, tháng 10/2024, bảo đảm chất lượng, đáp ứng yêu cầu thực tiễn, mong muốn của nhân dân.

Hầu hết các nhóm ngành hôm nay đều diễn ra với sự phân hóa. Ghi nhận nhóm cổ phiếu Thực Phẩm và Đồ Uống phiên hôm nay có MSN (+2,27%), KDC (+0,18%), VNM (+0,27%), SAB (+2,58%) tuy nhiên DBC (-2,35%), MCG (-0,3%)... Cùng với đó là sắc xanh đỏ đan xen ở ngành Bất Động Sản Dân Cư cũng như Bất Động Sản Khu Công Nghiệp với sắc xanh từ VHM (+2,34%), TCH (+2,71%), VRE (+3,15%), BCM (+1,12%), KBC (+0,4%)... cùng với sắc đỏ từ PDR (-1,38%), HDG (-1,5%), NTL (-1,89%), DXG (-2,23%), IDC (-1%), VGC (-1,2%)...

Nhóm cổ phiếu Hoá Chất, Phân Bón và Cao Su đan xen cả sự tích cực lẫn tiêu cực với DCM (+0,14%), DPM (+0,84%), BFC (+0,66%)... các cổ phiếu như DPR và VTZ tham chiếu (0%), cổ phiếu DGC (-1,28%), CSV (-3,29%), LAS (-1,57%), PHR (-0,18%)...

Nhóm Bảo Hiểm cũng giao dịch tăng giảm đan xen với BVH (+1,17%), ABI (+0,29%), VNR (+0,4%)... tuy nhiên MIG (-1,65%), PVI (-0,77%), PG (-3,82%), PTI (-5,28%)...

Ngoài nhóm Bảo Hiểm, một nhóm cổ phiếu khác cũng có diễn biến tương tự là Ngân Hàng tiêu biểu như TCB (+0,95%), SSB (+1,41%), BID (+0,86%)... kết hợp với HDB (-0,19%), VPB (-0,83%), MBB (-0,85%), VCB (-1,68%)... Nhóm Chứng Khoán sắc đỏ bao phủ với VIX (-2,2%), BSI (-2,71%), VND (-1,7%), FTS (-1,6%)...kết hợp cùng SHS (+0,65%), DSC (+3,7%)...

Trên thị trường phái sinh, kỳ hạn VN30F2408 tăng +1 điểm (+0,1%), đóng cửa tại 1.268 điểm, chênh lệch -2,38 điểm so với VN30. Các kỳ hạn xa hơn là VN30F2409 VN30F2412 VN30F2503 chênh lệch từ +0,62 điểm đến +3,02 điểm so với VN30. Tổng khối lượng hợp đồng giao dịch -10% so với phiên trước, và thấp hơn mức trung bình 20 phiên. Xu hướng ngắn hạn của VN30F2408, khả năng tiếp tục dao động trong biên 1.220 - 1.280 điểm. Khối lượng mở OI hôm nay là 35.365 giảm nhiều so với phiên gần nhất là 44.696 cho thấy xu hướng tắt toán các vị thế nắm giữ khi ngày mai là phiên giao dịch đáo hạn hợp đồng tháng 8.

**NHẬN ĐỊNH THỊ TRƯỜNG**


VN-INDEX đã tiếp tục phục hồi kiểm tra lại vùng giá quanh 1.240 điểm, trong khi VN30 vùng kháng cự quanh 1.280 điểm và chịu áp lực cơ cấu danh mục như dự kiến. Kết phiên VN-INDEX giảm nhẹ 0,06 điểm về mức 1.230,36, dưới vùng kháng cự gần nhất hiện nay 1.235 điểm tương ứng đường giá trung bình 20 phiên. Khối lượng giao dịch VN-INDEX trong phiên hôm nay giảm -9,24% chỉ đạt khoảng 60-65% mức trung bình, cho thấy áp lực điều chỉnh, cơ cấu danh mục ở nhiều mã tương đối bình thường, trong khi một số mã chất lượng tốt vẫn phục hồi tích cực. VN30 tăng nhẹ 1,66 điểm lên mức 1.270,38 điểm, dưới vùng kháng cự 1.275 điểm.

Xu hướng ngắn hạn của VN-INDEX vẫn chưa thoát khỏi đường xu hướng giảm giá kéo dài nối các vùng đỉnh từ tháng 7/2024 và tháng 8/2024, điểm tích cực là tâm lý thị trường cải thiện hơn, tuy nhiên mức độ phân hóa cao khi chỉ có số ít mã có tích lũy tốt, có diễn biến tích cực vượt trội. Hiện tại VN-INDEX đang gặp kháng cự quanh 1.235 điểm tương ứng đường giá trung bình 20 phiên. VN-INDEX vẫn chịu áp lực điều chỉnh kiểm tra lại vùng giá 1.220 điểm-1.225 điểm, tương ứng vùng giá thấp các phiên giảm điểm mạnh ngày 24/07 và 01/08/2024. Trường hợp tích cực, xu hướng ngắn hạn của VN-INDEX chỉ có thể cải thiện khi vượt lên đường giá trung bình 20 phiên với thanh khoản cải thiện tốt, cũng như vượt lên đường xu hướng giảm giá ngắn hạn hiện nay (theo hình).

Xu hướng trung hạn VN-INDEX vẫn duy trì tích lũy trong vùng 1.180 điểm - 1.200 điểm đến 1.245 điểm - 1.255 điểm, nửa dưới của kênh tích lũy lớn hơn từ 1.180 điểm - 1.200 điểm đến 1.300 điểm - 1.320 điểm. Trong đó 1.200 điểm là vùng giá cao nhất năm 2018, 1245 điểm - 1255 điểm vùng giá cao nhất năm 2023 và là vùng cân bằng của kênh tích lũy 1.180 điểm - 1.200 điểm đến 1.300 điểm - 1.320 điểm. Nếu VN-INDEX có thể vượt lên lại kháng cự quanh 1.250 điểm thì vẫn kỳ vọng xu hướng trung hạn quay trở lại kênh tích lũy 1.250 điểm - 1.300 điểm.

Trong ngắn hạn, thị trường sẽ phụ thuộc lớn vào triển vọng tăng trưởng của các doanh nghiệp, tăng trưởng GDP. Nhà đầu tư ngắn, trung hạn nên duy trì tỉ trọng hợp lý, xem xét cơ cấu danh mục các mã yếu kém hơn thị trường chung nếu có. Đối với các trường hợp gia tăng vượt mức trung bình nên chờ chỉ số VN-INDEX thoát khỏi xu hướng tích lũy trung hạn kéo dài và xu hướng giảm giá ngắn hạn hiện nay.

Quý nhà đầu tư có thể tham khảo các mã cổ phiếu trong danh mục khuyến nghị đính kèm để có lựa chọn phù hợp.



## MARKET LENS

Phiên giao dịch ngày: 14/8/2024

## DANH SÁCH CỔ PHIẾU THEO DÕI

MÃ	Giá hiện tại (1.000đ)	Vùng mua dự kiến (1.000 đ)	Giá mục tiêu (1.000 đ)	Giá dừng lỗ (1.000đ)	Thông số cơ bản			Điều kiện giải ngân
					P/E	T.trường Doanh thu	T.trường Lợi nhuận	
PLX	49.20	44-45	54-55	41	17.1	12.3%	47.5%	Theo dõi giải ngân
LHG	39.40	36.5-37	44-45	35	10.2	142.7%	178.7%	Theo dõi giải ngân
FPT	129.50	115-120	137-140	115	26.5	22.1%	24.2%	Theo dõi giải ngân
PVD	26.70	26-27	30-31	24	23.2	59.8%	-17.0%	Theo dõi giải ngân
BSR	23.21	21-22	27-28	21	9.7	-27.4%	-42.8%	Theo dõi giải ngân
VNM	74.00	68.5-69.5	83-85	65	16.0	9.6%	21.5%	Theo dõi giải ngân
GAS	82.00	79-80.5	90-92	74	17.2	25.0%	5.2%	Theo dõi giải ngân
PVP	16.65	14-14.5	17.5-18	13	9.0	-0.1%	17.3%	Theo dõi giải ngân
CNG	36.05	33.5-34.5	40-42	31	11.3	-0.1%	221.4%	Theo dõi giải ngân

## DANH SÁCH KHUYẾN NGHỊ ĐANG MỞ

Ngày mở vị thế	MÃ	Giá hiện tại (1.000đ)	Giá mua (1.000đ)	Giá mục tiêu (1.000 đ)	Giá dừng lỗ (1.000đ)	Hiệu quả đầu tư (%)	Cập nhật Vị thế/trạng thái
17/6/2024	CLX	16.50	16.8	26-28	15.5	-1.8%	Nắm giữ
18/7/2024	DPM	36.10	35.2	40-41	35	2.6%	Nắm giữ
24/7/2024	POW	13.35	12.8	14.4-14.8	13	4.3%	Nắm giữ
8/8/2024	BSR	23.21	22.6	27-28	22	2.7%	Nắm giữ

## TIN VÍ MÔ

**Không cập nhật căn cước công dân sẽ bị ngừng giao dịch online**

Theo đó, các nhà đầu tư phải cập nhật thông tin cá nhân đảm bảo trùng khớp thông tin căn cước công dân tại Cơ sở dữ liệu quốc gia dân cư. Nếu khách hàng không cập nhật thì kể từ ngày 1.10, các công ty chứng khoán sẽ tạm thời ngừng dịch vụ giao dịch trực tuyến cho đến khi nhà đầu tư cập nhật thông tin (khách hàng chỉ thực hiện được các dịch vụ trực tiếp tại quầy của công ty chứng khoán). Việc cập nhật căn cước công dân có thể được thực hiện theo cả 2 hình thức trực tiếp (tại quầy giao dịch) và trực tuyến. Nếu không làm trực tiếp, nhiều công ty hướng dẫn nhà đầu tư có thể gửi email đã đăng ký hoặc gửi hồ sơ thông qua bưu điện.

**"Không vì đẩy mạnh phòng chống tham nhũng mà cản trở phát triển kinh tế"**

Chiều 14/8, Ban Nội chính Trung ương thông báo kết quả phiên họp thứ 26 của Ban Chỉ đạo Trung ương về phòng, chống tham nhũng, tiêu cực (Ban Chỉ đạo) diễn ra sáng cùng ngày. Tổng Bí thư, Chủ tịch nước yêu cầu tiếp tục triển khai mạnh mẽ, đồng bộ các giải pháp, kiên quyết, kiên trì đẩy lùi tham nhũng, tiêu cực theo đúng phương châm "không ngừng, không nghỉ", "không có vùng cấm, không có ngoại lệ, bất kể người đó là ai".

3 yêu cầu về phòng chống tham nhũng, tiêu cực trong thời gian tới cũng được Tổng Bí thư, Chủ tịch nước đề cập.

Một là phòng chống tham nhũng, tiêu cực phải phục vụ phát triển kinh tế - xã hội, không vì đẩy mạnh phòng chống tham nhũng, tiêu cực mà ảnh hưởng, cản trở phát triển kinh tế, xã hội; Hai là phòng chống tham nhũng, tiêu cực phải được triển khai đến tận cơ sở đảng, chi bộ, phải được sự giám sát của cán bộ, đảng viên và nhân dân. Thứ ba, Tổng Bí thư, Chủ tịch nước đặc biệt lưu ý phải quan tâm công tác phòng, chống tiêu cực, nhất là các biểu hiện tiêu cực là nguồn gốc, nguyên nhân dẫn đến tham nhũng.

**Lo nông dân bỏ ruộng nếu tăng thuế 5% với phân bón**

Chủ nhiệm Ủy ban Quốc phòng an ninh Lê Tấn Tới cho biết, đi tiếp xúc cử tri tỉnh Long An và nhận được điện thoại từ nhiều tỉnh của đồng bằng sông Cửu Long. Bà con nông dân cho rằng, việc đánh thuế phân bón là chưa ủng hộ người nông dân.

Chủ nhiệm Ủy ban Tài chính - Ngân sách Lê Quang Mạnh cho hay, trong thường trực Ủy ban có 2 luồng quan điểm liên quan đến đề nghị không chuyển phân bón và các máy móc thiết bị nông nghiệp từ diện không chịu thuế sang diện áp dụng thuế suất 5%. Theo ông Mạnh, đa số ý kiến trong thường trực ủy ban nghiêng về quan điểm thứ nhất - giữ nguyên luật hiện hành là phân bón không chịu thuế. Cơ quan soạn thảo đề nghị giữ như dự thảo luật đã trình tại kỳ họp thứ 7.

**Dự án NOXH đầu tiên của Quảng Ninh dự kiến bàn giao đầu năm 2025**

Dự án nhà ở xã hội khu dân cư Đồi ngân hàng - công trình nhà ở xã hội (NOXH) đầu tiên trên địa bàn tỉnh Quảng Ninh đã triển khai được 70% và dự kiến bàn giao đầu năm 2025.

Dự án NOXH khu dân cư Đồi Ngân hàng thuộc địa phận 2 phường Hồng Hải và Cao Thắng nằm giữa trung tâm TP. Hạ Long, quy mô xây dựng trên 25.900m<sup>2</sup>. Trong đó, diện tích đất xây dựng công trình gần 13.000m<sup>2</sup>, hạ tầng kỹ thuật gần 9.000m<sup>2</sup>, còn lại diện tích cảnh quan, khuôn viên cây xanh. Dự án có tổng mức đầu tư 1.361 tỷ đồng, đáp ứng nhu cầu về nhà ở cho khoảng 4.000 người.



TIN DOANH NGHIỆP

**Vietcombank hoãn phương án phát hành cổ phiếu riêng lẻ để tăng vốn**

Theo Vietcombank, ngoài việc rút phương án phát hành cổ phiếu riêng lẻ khỏi chương trình hợp ĐHĐCĐ, những nội dung khác về sửa đổi quy chế hoạt động, bổ sung nhân sự... không thay đổi. Cụ thể, HĐQT Vietcombank đã phê duyệt rút nội dung "Thông qua phương pháp phát hành cổ phiếu riêng lẻ để tăng vốn điều lệ" tại ĐHĐCĐ bất thường. Trước đó, ngày 28/6, HĐQT Vietcombank đã ban hành Nghị quyết số 318 về việc phê duyệt công tác chuẩn bị ĐHĐCĐ bất thường, trong đó phê duyệt nội dung dự kiến hợp về việc thông qua phương án trên. Đến ngày 29/7, Hội đồng quản trị (HĐQT) Vietcombank đã thông qua dự thảo tài liệu hợp ĐHĐCĐ bất thường và đăng tải trên website. Các nội dung về phương án phát hành riêng lẻ, sửa đổi quy chế hoạt động.

**Doanh thu Vĩnh Hoàn tăng 30% trong tháng 7 nhờ thị trường Mỹ**

Mức tăng doanh thu đến 92% ở thị trường Mỹ giúp cho nhà xuất khẩu cá tra Vĩnh Hoàn bù lại hoàn toàn phần giảm từ thị trường Trung Quốc. Tổng doanh thu Vĩnh Hoàn trong tháng 7/2024 tăng 30% so với cùng kỳ năm trước, chủ yếu nhờ đóng góp lớn của nguồn thu từ sản phẩm cá tra. Chiều ngược lại, doanh thu bán phụ phẩm giảm 10%. Khi doanh số bán sang Trung Quốc giảm 17% so với cùng kỳ, phần lớn nguồn thu tăng lên của Vĩnh Hoàn trong tháng 7 đến từ xuất khẩu sang Mỹ, với doanh thu ở thị trường này cao hơn cùng kỳ đến 92%.

**CMX: Cổ phiếu giảm sâu, lãnh đạo trẻ Camimex và cổ đông lớn cùng 'gom' hàng**

Cổ đông lớn Es Vina của Camimex Group (HoSE: CMX) thông báo đã mua vào 104.300 cổ phiếu CMX để tăng tỷ lệ sở hữu từ 13,96% lên 14,06%. Được biết, ES Vina từng mua 4 triệu cổ phiếu CMX trong đợt phát hành riêng lẻ năm 2021, tăng sở hữu từ 2.06% lên 5.78%, trở thành cổ đông lớn. Từ đó, công ty đã liên tục mua thêm cổ phiếu CMX, tăng tỷ lệ sở hữu lên 14.06%

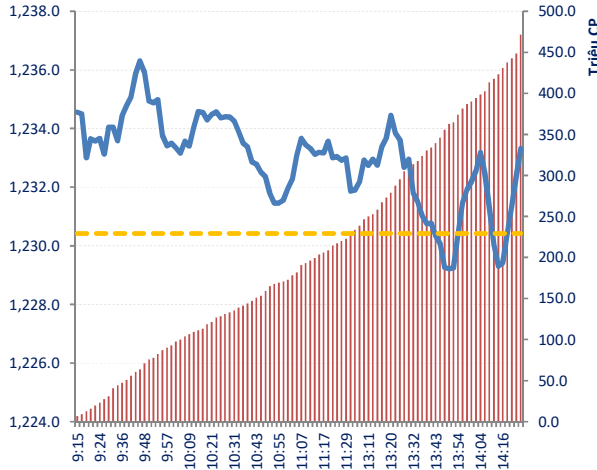
**FHS: Chủ tịch chuỗi nhà sách Fahasa chuyển nhượng 23% vốn**

Ông Phạm Minh Thuận, Chủ tịch Hội đồng quản trị Công ty cổ phần Phát hành nhà sách TP.HCM (Fahasa, mã chứng khoán: FHS) vừa thông báo đã bán 3 triệu cổ phiếu vào ngày 9/8. Thời gian giao dịch kết thúc sớm hơn gần 3 tuần so với dự kiến. Giao dịch được thực hiện bằng phương thức chuyển quyền sở hữu tại Tổng công ty Lưu ký và Bù trừ chứng khoán Việt Nam. Trước đó, ông Thuận cho biết mục đích bán 3 triệu cổ phiếu là để góp vốn thành lập công ty. Khối cổ phiếu này tương đương khoảng 23% vốn của Fahasa. Sau giao dịch, tỷ lệ sở hữu của ông Thuận từ 37,8% xuống còn 14,3%, tương đương hơn 1,82 triệu cổ phiếu.

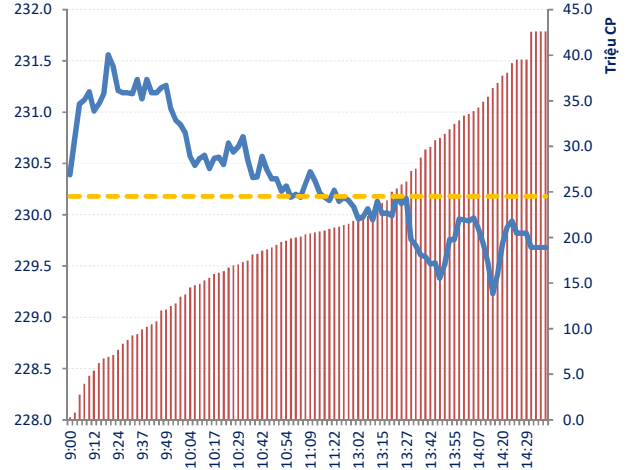


### THỐNG KÊ GIAO DỊCH

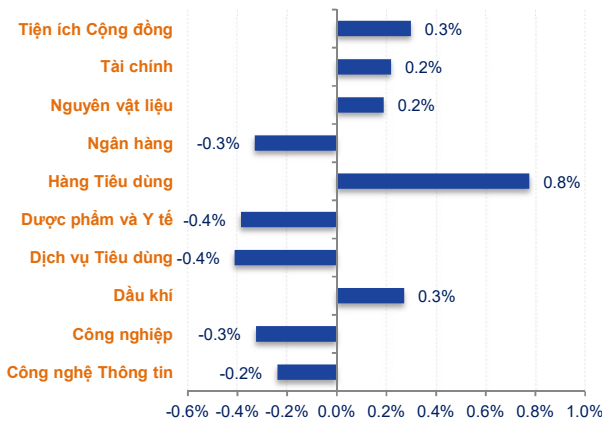
#### KLGD và VN-Index trong phiên



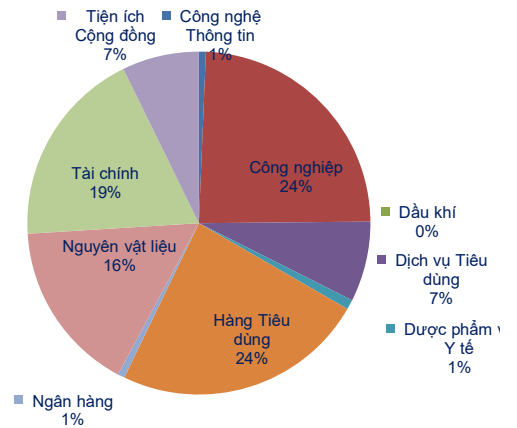
#### KLGD và HNX-Index trong phiên



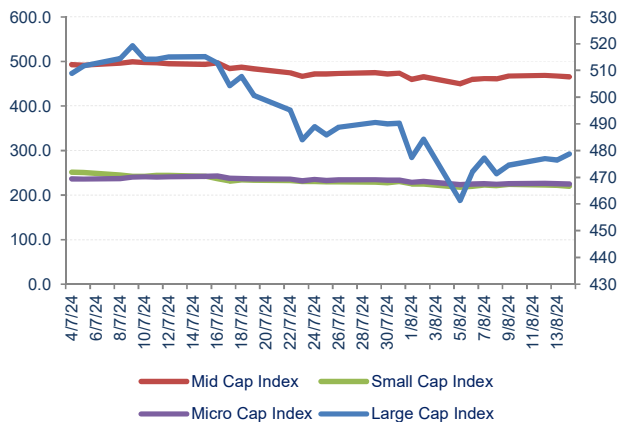
#### Biến động giá phân theo nhóm Ngành



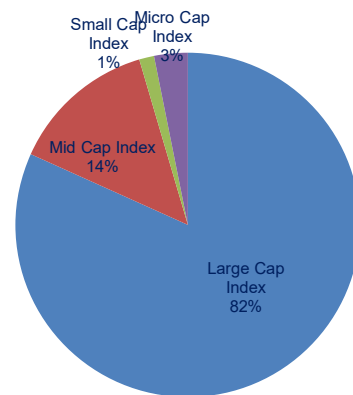
#### Giá trị giao dịch phân theo nhóm Ngành



#### Chuỗi Index theo nhóm vốn hóa



#### Giá trị giao dịch theo nhóm vốn hóa



#### Nhóm vốn hóa được phân loại bởi StoxPlus:

Large Cap: Vốn hóa trên 5000 tỷ      Small Cap: Vốn hóa từ 500 - 1000 tỷ  
 Mid Cap: Vốn hóa từ 1000 - 5000 tỷ      Micro Cap: Vốn hóa dưới 500 tỷ



## THỐNG KÊ GIAO DỊCH

## HOSE

## Top 5 CP NĐT nước ngoài mua và bán nhiều nhất

TT	Mã CK	KL mua ròng	Mã CK	KL bán ròng
1	KDC	8,443,990	HPG	3,689,636
2	HDB	7,616,900	TCB	1,986,103
3	TCH	3,026,200	TTA	1,287,800
4	MSN	2,855,509	VHM	1,253,590
5	VRE	1,772,000	SHB	1,140,700

## HNX

TT	Mã CK	KL mua ròng	Mã CK	KL bán ròng
1	PVS	347,800	TNG	282,560
2	NTP	107,600	MBS	257,800
3	BCC	86,600	CEO	187,322
4	DL1	15,700	BVS	82,400
5	IVS	10,700	IDC	69,489

## Top 5 CP có KLGD lớn nhất trong ngày

Mã	Giá TC (*)	Giá đóng		%	KLGD
TCB	21.00	21.20	↑	0.95%	21,044,400
VHM	36.35	37.20	↑	2.34%	19,385,620
VIX	11.35	11.10	↓	-2.20%	17,980,300
HPG	25.40	25.45	↑	0.20%	14,953,422
HDB	25.95	25.90	↓	-0.19%	14,791,000

Mã	Giá TC (*)	Giá đóng		%	KLGD
SHS	15.40	15.50	↑	0.65%	10,001,878
GKM	37.60	36.70	↓	-2.39%	2,681,900
TNG	27.60	27.10	↓	-1.81%	2,540,547
LAS	25.50	25.10	↓	-1.57%	2,521,074
DL1	5.10	5.00	↓	-1.96%	2,098,275

## Top 5 CP tăng giá nhiều nhất trong ngày

Mã	Giá TC (*)	Giá đóng	+/-	%
L10	20.15	21.55	1.40	↑ 6.95%
RDP	2.45	2.62	0.17	↑ 6.94%
TDC	11.35	12.10	0.75	↑ 6.61%
VID	5.50	5.81	0.31	↑ 5.64%
NVT	7.90	8.30	0.40	↑ 5.06%

Mã	Giá TC (*)	Giá đóng	+/-	%
TPH	12.30	13.50	1.20	↑ 9.76%
SGH	20.80	22.80	2.00	↑ 9.62%
BXH	15.90	17.40	1.50	↑ 9.43%
TTC	9.60	10.50	0.90	↑ 9.38%
PMB	10.10	10.90	0.80	↑ 7.92%

## Top 5 CP giảm giá nhiều nhất trong ngày

Mã	Giá TC (*)	Giá đóng	+/-	%
ADS	11.90	10.70	-1.20	↓ -10.08%
VRC	9.11	8.48	-0.63	↓ -6.92%
COM	28.50	26.65	-1.85	↓ -6.49%
LM8	16.00	15.00	-1.00	↓ -6.25%
ADP	32.10	30.10	-2.00	↓ -6.23%

Mã	Giá TC (*)	Giá đóng	+/-	%
MCO	9.00	8.10	-0.90	↓ -10.00%
HMR	15.40	13.90	-1.50	↓ -9.74%
NFC	16.50	14.90	-1.60	↓ -9.70%
CMS	13.50	12.20	-1.30	↓ -9.63%
DS3	6.30	5.70	-0.60	↓ -9.52%

(\*) Giá điều chỉnh



## CHỈ SỐ TÀI CHÍNH

## Top KLGD lớn nhất HOSE

Mã	KLGD	ROE	EPS	P/E	P/B
TCB	21,044,400	16.0%	3,048	6.9	1.1
VHM	19,385,620	12.1%	5,325	6.8	0.8
VIX	17,980,300	7.6%	818	13.9	1.1
HPG	14,953,422	10.7%	1,746	14.5	1.5
HDB	14,791,000	25.1%	4,158	6.2	1.4

## Top KLGD lớn nhất HNX

Mã	KLGD	ROE	EPS	P/E	P/B
SHS	10,001,878	5.7%	688	22.4	1.1
GKM	2,681,900	18.0%	2,075	18.1	3.4
TNG	2,540,547	13.9%	2,074	13.3	1.9
LAS	2,521,074	14.3%	1,797	14.2	2.0
DL1	2,098,275	3.5%	464	11.0	0.4

## Top Đột biến giá HOSE

Mã	+/-%	ROE	EPS	P/E	P/B
L10	↑ 6.9%	12.2%	3,328	6.1	0.7
RDP	↑ 6.9%	-10.5%	(938)	-	0.4
TDC	↑ 6.6%	0.7%	61	186.2	1.4
VID	↑ 5.6%	2.2%	341	16.1	0.4
NVT	↑ 5.1%	-1.5%	(91)	-	1.3

## Top Đột biến giá HNX

Mã	+/-%	ROE	EPS	P/E	P/B
TPH	↑ 9.8%	6.7%	808	15.2	1.0
SGH	↑ 9.6%	8.7%	1,233	16.9	1.9
BXH	↑ 9.4%	1.3%	246	64.7	0.9
TTC	↑ 9.4%	4.2%	831	11.5	0.5
PMB	↑ 7.9%	7.2%	890	12.3	0.9

## Top KLGD NĐT nước ngoài mua ròng HOSE

Mã	KL mua	ROE	EPS	P/E	P/B
KDC	8,443,990	-6.5%	(1,819)	-	2.3
HDB	7,616,900	25.1%	4,158	6.2	1.4
TCH	3,026,200	7.2%	1,304	12.7	0.9
MSN	2,855,509	1.7%	488	153.2	2.3
VRE	1,772,000	11.7%	1,975	8.8	1.0

## Top KLGD NĐT nước ngoài mua ròng HNX

Mã	KL mua	ROE	EPS	P/E	P/B
PVS	347,800	6.8%	1,931	20.4	1.4
NTP	107,600	20.7%	4,631	13.2	2.7
BCC	86,600	-9.0%	(1,335)	-	0.5
DL1	15,700	3.5%	464	11.0	0.4
IVS	10,700	2.9%	312	33.3	0.9

## Top Vốn hóa HOSE

Mã	Vốn hóa	ROE	EPS	P/E	P/B
VCB	500,224	19.5%	5,962	15.0	2.8
BID	265,925	18.1%	4,006	11.6	2.0
FPT	189,420	23.2%	4,889	26.5	5.8
GAS	187,184	16.4%	4,760	17.1	2.6
CTG	171,034	15.7%	3,782	8.4	1.3

## Top Vốn hóa HNX

Mã	Vốn hóa	ROE	EPS	P/E	P/B
IDC	19,800	30.1%	5,573	10.8	3.2
PVS	18,784	6.8%	1,931	20.4	1.4
HUT	15,173	0.5%	71	240.0	1.3
THD	13,513	3.0%	450	78.0	3.2
SHS	12,523	5.7%	688	22.4	1.1

## Top CP có hệ số Beta cao nhất sàn HOSE

Mã	Beta	ROE	EPS	P/E	P/B
VOS	3.31	25.1%	3,140	5.3	1.2
CSV	3.27	14.4%	1,919	22.2	3.0
AGM	3.18	-520.1%	(13,876)	-	-
VRC	3.06	0.1%	15	619.4	0.4
NHA	2.97	10.4%	1,099	22.2	2.2

## Top CP có hệ số Beta cao nhất sàn HNX

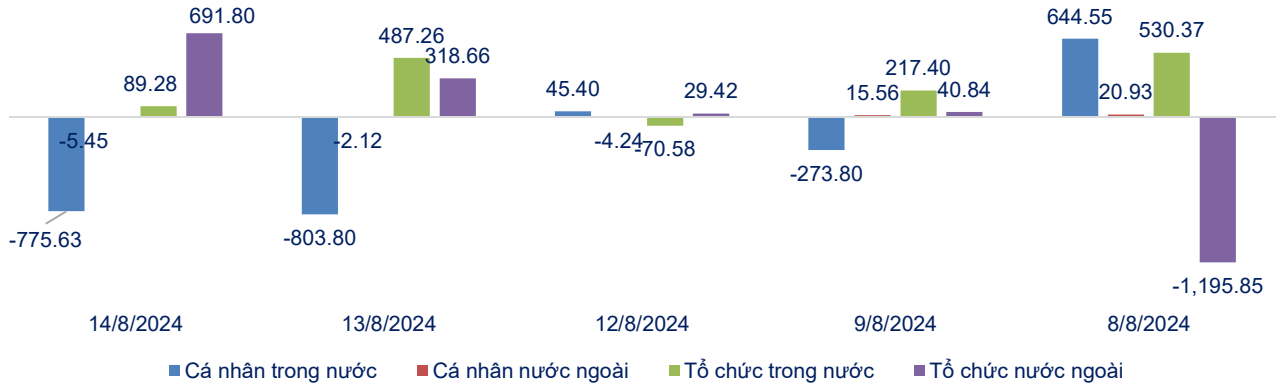
Mã	Beta	ROE	EPS	P/E	P/B
API	3.80	-6.2%	(687)	-	0.7
IDJ	3.15	6.1%	720	8.2	0.5
HMR	3.11	8.7%	1,149	13.4	1.2
DTD	3.01	9.0%	1,965	12.8	1.2
VC7	2.75	4.6%	538	16.0	0.8





**THỐNG KÊ GIAO DỊCH THEO LOẠI NGĐT**

Giá trị ròng theo loại hình NGĐT 5 phiên gần nhất (tỷ đồng)



**Top Mua ròng Cá nhân trong nước**

Mã	GT (tỷ)	ROE	EPS	P/E	P/B
HPG	126.96	10.7%	1,746	14.5	1.5
FPT	49.47	23.2%	4,889	26.5	5.8
TCB	44.36	16.0%	3,048	6.9	1.1
FRT	40.16	-3.2%	(414)	-	13.0
VHM	37.45	12.1%	5,325	6.8	0.8

**Top Bán ròng Cá nhân trong nước**

Mã	GT (tỷ)	ROE	EPS	P/E	P/B
KDC	-490.43	-6.5%	(1,819)	-	2.3
MSN	-195.94	1.7%	488	153.2	2.3
HDB	-189.85	25.1%	4,158	6.2	1.4
VNM	-126.15	27.0%	4,636	15.9	4.0
TCH	-60.82	7.2%	1,304	12.7	0.9

**Top Mua ròng Cá nhân nước ngoài**

Mã	GT (tỷ)	ROE	EPS	P/E	P/B
VIX	5.08	7.6%	818	13.9	1.1
FPT	2.35	23.2%	4,889	26.5	5.8
BCG	1.49	0.5%	138	46.5	0.3
HCM	1.29	11.0%	1,728	15.0	1.7
DIG	1.24	1.2%	152	147.7	1.7

**Top Bán ròng Cá nhân nước ngoài**

Mã	GT (tỷ)	ROE	EPS	P/E	P/B
MSB	-4.85	14.8%	2,366	6.1	0.9
MSN	-3.60	1.7%	488	153.2	2.3
TTA	-2.84	7.7%	907	11.5	0.9
GAS	-2.63	16.4%	4,760	17.1	2.6
HAX	-2.59	5.0%	555	29.2	1.4

**Top Mua ròng Tổ chức trong nước**

Mã	GT (tỷ)	ROE	EPS	P/E	P/B
VNM	96.14	27.0%	4,636	15.9	4.0
PC1	32.40	3.8%	892	31.6	1.2
GVR	31.14	5.1%	704	47.0	2.4
STB	28.27	17.6%	4,340	6.7	1.1
CTG	24.63	15.7%	3,782	8.4	1.3

**Top Bán ròng Tổ chức trong nước**

Mã	GT (tỷ)	ROE	EPS	P/E	P/B
FPT	-95.39	23.2%	4,889	26.5	5.8
HPG	-33.03	10.7%	1,746	14.5	1.5
MSN	-22.72	1.7%	488	153.2	2.3
VJC	-14.56	8.6%	2,540	40.5	3.3
VRE	-13.46	11.7%	1,975	8.8	1.0

**Top Mua ròng Tổ chức nước ngoài**

Mã	GT (tỷ)	ROE	EPS	P/E	P/B
KDC	490.43	-6.5%	(1,819)	-	2.3
MSN	222.25	1.7%	488	153.2	2.3
HDB	191.33	25.1%	4,158	6.2	1.4
TCH	51.17	7.2%	1,304	12.7	0.9
FPT	43.57	23.2%	4,889	26.5	5.8

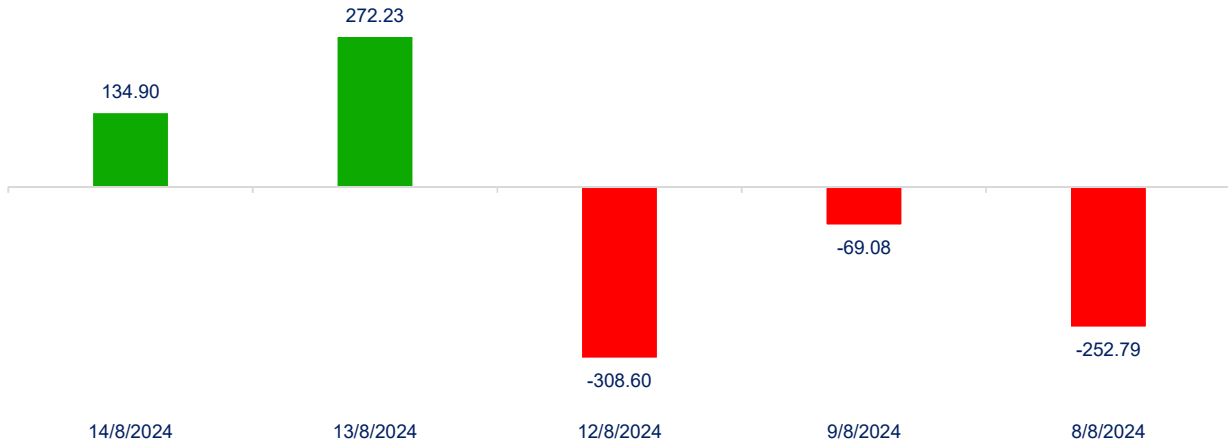
**Top Bán ròng Tổ chức nước ngoài**

Mã	GT (tỷ)	ROE	EPS	P/E	P/B
HPG	-93.42	10.7%	1,746	14.5	1.5
VHM	-46.27	12.1%	5,325	6.8	0.8
FRT	-44.72	-3.2%	(414)	-	13.0
TCB	-41.86	16.0%	3,048	6.9	1.1
DGC	-34.11	23.8%	7,889	13.8	3.1

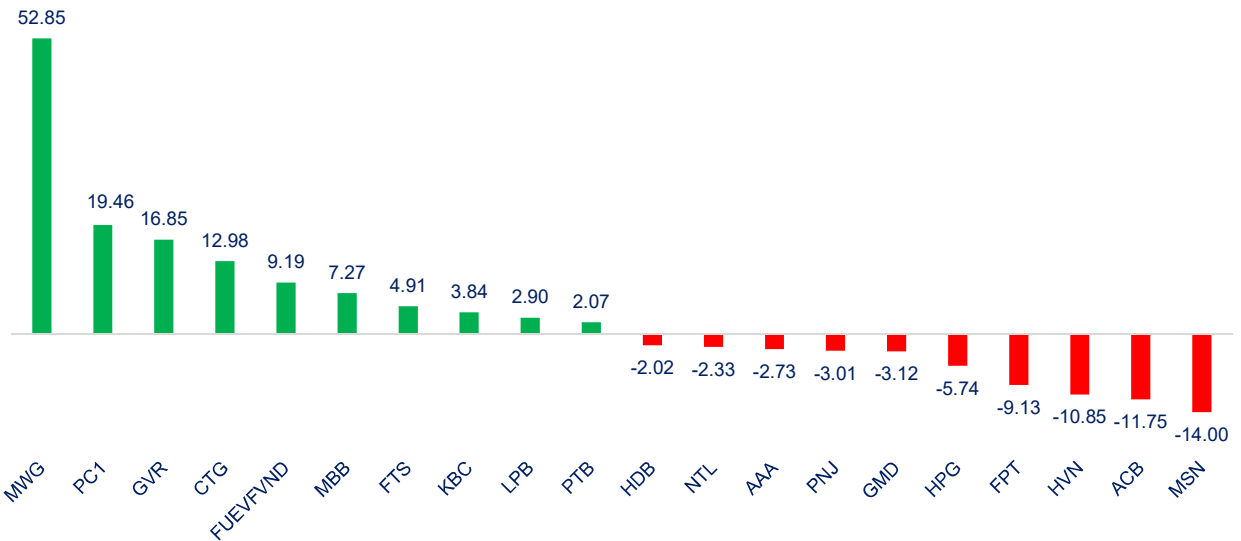


THỐNG KÊ GIAO DỊCH TỰ DOANH

Giá trị giao dịch ròng của tự doanh trong 5 phiên gần nhất (tỷ đồng)



Top cổ phiếu mua/ bán ròng của tự doanh trên HOSE (tỷ đồng)





Website: [www.shs.com.vn](http://www.shs.com.vn)

Chịu trách nhiệm nội dung:

**Trưởng nhóm: Phan Tấn Nhật**  
[nhat.pt@shs.com.vn](mailto:nhat.pt@shs.com.vn)

**Chuyên viên: Vũ Tuấn Duy**  
[duy.vt@shs.com.vn](mailto:duy.vt@shs.com.vn)

*Tất cả những thông tin nêu trong báo cáo nghiên cứu này đã được xem xét cẩn trọng, tuy nhiên Công ty Cổ phần Chứng khoán Sài Gòn - Hà Nội (SHS) không chịu bất kỳ một trách nhiệm nào đối với tính chính xác của những thông tin được đề cập đến trong báo cáo. Các quan điểm, nhận định và đánh giá trong báo cáo này là quan điểm cá nhân của các chuyên viên phân tích mà không đại diện cho quan điểm của SHS.*

*Báo cáo này chỉ nhằm mục tiêu cung cấp thông tin mà không hàm ý khuyến người đọc mua, bán hay nắm giữ chứng khoán. Người đọc chỉ nên sử dụng báo cáo nghiên cứu này như là một nguồn thông tin tham khảo.*

*SHS có thể có những hoạt động hợp tác kinh doanh với các đối tượng được đề cập đến trong báo cáo này. Người đọc cần lưu ý rằng SHS có thể có những xung đột lợi ích đối với các nhà đầu tư khi thực hiện báo cáo nghiên cứu phân tích này.*

*Dữ liệu tài chính được cung cấp bởi FiinGroup và Fialda*

---

Mọi thông tin xin vui lòng liên hệ:

**Phòng Phân tích - Công ty Cổ Phần Chứng khoán Sài Gòn - Hà Nội**

**Trụ sở chính tại Hà Nội**

Tầng 1-5, Tòa nhà Unimex Hà Nội,  
Số 41 Ngô Quyền, Hàng Bài,  
Hoàn Kiếm, Hà Nội  
Tel: 84.24.38181888  
Fax: 84.24.38181688  
Email: [contact@shs.com.vn](mailto:contact@shs.com.vn)

**Chi nhánh Hồ Chí Minh**

Tầng 3, Cao ốc Sài Gòn  
Metropolitan, 235 Đồng Khởi,  
Phường Bến Nghé, Quận 1, TP  
HCM  
Tel: 84.28.39151368  
Fax: 84.28.39151369  
Email: [contact-hcm@shs.com.vn](mailto:contact-hcm@shs.com.vn)

**Chi nhánh Đà Nẵng**

Tầng 8, Tòa nhà Thành Lợi 2,  
Số 03 Lê Đình Lý, Phường Vĩnh  
Trung, Quận Thanh Khê, Thành  
phố Đà Nẵng  
Tel: 84.236.3525777  
Fax: 84.236.3525779  
Email: [contact-dn@shs.com.vn](mailto:contact-dn@shs.com.vn)

---