



MARKET LENS

Phiên giao dịch ngày:

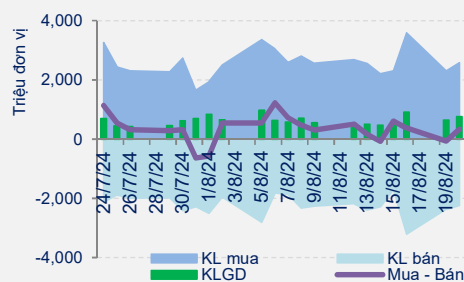
20/8/2024

DIỄN BIẾN THỊ TRƯỜNG

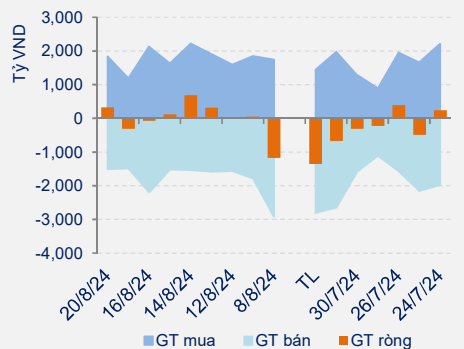
Thông kê thị trường	HOSE	HNX
Index	1,272.55	237.31
% Thay đổi	↑ 0.87%	↑ 0.55%
KLGD (CP)	762,126,651	74,026,729
GTGD (tỷ đồng)	18,996.62	1,432.09
Tổng cung (CP)	2,240,506,659	112,924,000
Tổng cầu (CP)	2,580,264,634	103,951,700

Giao dịch NĐTNN	HOSE	HNX
KL bán (CP)	47,896,087	1,884,574
KL mua (CP)	58,041,096	2,567,608
GT mua (tỷ đồng)	1,833.72	68.85
GT bán (tỷ đồng)	1,506.31	75.57
GT ròng (tỷ đồng)	327.41	(6.73)

Tương quan cung cầu HOSE



Giá trị Giao dịch NĐTNN HOSE



Các cổ phiếu có ảnh hưởng nhất đến VN-INDEX



Sau phiên giao dịch tăng điểm hôm qua thị trường mở cửa phiên sáng nay tiếp tục trong sắc xanh, thời điểm VN-INDEX cao nhất lên đến mốc 1.275,95 điểm và với số mã tăng điểm áp đảo cùng thanh khoản cải thiện đã giúp cho VN-INDEX kết phiên tăng +10,93 điểm (+0,87%) lên mốc 1.272,55 điểm. HNX-INDEX kết phiên tại mốc 237,31 điểm (+1,3 điểm, tương ứng +0,55%). Độ rộng thị trường tích cực nghiêng mạnh về bên mua với 214 cổ phiếu tăng giá, 94 cổ phiếu giảm giá, 61 cổ phiếu tham chiếu tại HOSE. HNX giao dịch với 100 cổ phiếu tăng giá, 63 cổ phiếu tham chiếu và 57 cổ phiếu giảm giá.

Thanh khoản trên cả 2 sàn đều tăng hơn so với phiên giao dịch trước đó khi khối lượng khớp lệnh +26,8% tại HOSE và +29,1% tại HNX. Khối ngoại phiên hôm nay mua ròng với +326,07 tỷ đồng tại HOSE nổi bật tại mã VCB (+158 tỷ), FPT (+128 tỷ), MWG (+98 tỷ) và DPM (+85,9 tỷ)...ở chiều ngược lại, khối ngoại tiếp tục tập trung bán ròng VHM (-180,4 tỷ), bên cạnh đó là mã GAS (-41,8 tỷ), HDB (-35,6 tỷ)... Cùng với đó, bán ròng từ khối ngoại cũng diễn ra trên sàn HNX với -6,73 tỷ đồng, tập trung tại các mã PVI (-14,9 tỷ), TNG (-7,3 tỷ) và BVS (-4,9 tỷ), chiều mua ròng nổi bật với CEO (+6,5 tỷ), SHS (+5,2 tỷ), PVS (+4 tỷ)...

Trong khuôn khổ chuyến thăm Trung Quốc của Tổng Bí thư, Chủ tịch nước Tô Lâm, ngày 19/8, Thống đốc Ngân hàng Nhà nước Việt Nam (NHNN) và Thống đốc Ngân hàng Nhân dân (NHND) Trung Quốc đã ký Bản ghi nhớ hợp tác. Ngoài ra Bộ Nông nghiệp và Phát triển nông thôn Việt Nam và Tổng cục Hải quan Trung Quốc chính thức ký kết 3 Nghị định thư quan trọng, mở đường cho việc xuất khẩu dưa tươi, sầu riêng đông lạnh và cá sấu sang Trung Quốc.

Nhóm ngành tích cực nhất góp phần cho sự tăng điểm của thị trường hôm nay là Bất Động Sản với nhiều cổ phiếu tăng mạnh, tiêu biểu như DXG và PDR tăng kịch biên độ bên cạnh VHM (+2,07%), DIG (+5,7%), NVL (+4,96%), CEO (+8,39%)...

Ngoài nhóm Bất Động Sản, một số nhóm cổ phiếu khác cũng có diễn biến ấn tượng như Truyền Thông, tiêu biểu như PNC (+6,25%), YEG (+0,22%), VEF (+6,66%)... Nhóm Du Lịch và Giải Trí giao dịch trong sắc xanh với HVN (+4,98%), VJC (+0,38%), SRT (+1,69%), HRT (+1,57%)... nhóm cổ phiếu Chứng Khoán tăng điểm với VND (+4,01%), SHS (+1,26%), CTS (+2,23%), MBS (+1,82%)...Cổ phiếu Ngân Hàng phiên nay tích cực và đóng góp vào điểm số chung với VCB (+2,25%), BID (+2,61%), CTG (+1,68%), MBB (+0,83%)...

Ghi nhận trong phiên hôm nay, một số ngành khác chứng kiến nhiều mã phân hóa như ngành Bảo Hiểm với MIG (+1,87%), ABI (+1,88%) tuy nhiên PVI (-0,19%), AIC (-1,34%)...Cổ phiếu Thực Phẩm và Đồ Uống giao dịch đan xen giữa sắc xanh của SAB (+0,35%), KDC (+1,09%)... sắc vàng của DBC và SBT (0%) và sắc đỏ của MSN (-0,26%), VNM (-0,53%)...Nhóm ngành Dầu Khí có một phiên giao dịch kém tích cực với BSR (-1,18%), PLX (-1,88%), PVC (-0,74%), OIL (-0,51%)...

Trên thị trường phái sinh, kỳ hạn VN30F2409 +4 điểm (+0,31%), đóng cửa tại 1.302 điểm. Chênh lệch -3,25 điểm so với VN30, các kỳ hạn xa hơn là VN30F2410 VN30F2412 VN30F2503 chênh lệch từ -0,66 điểm đến -2,55 điểm so với VN30. Tổng khối lượng hợp đồng giao dịch +25,9% so với phiên trước, và thấp hơn mức trung bình 20 phiên. Xu hướng ngắn hạn của VN30F2409, khả năng dao động trong biên độ 1.280 - 1.320 điểm. Khối lượng mở OI hôm nay là 49.337, cao hơn so với phiên gần nhất (44.737) cho thấy xu hướng gia tăng các vị thế nắm giữ.

NHẬN ĐỊNH THỊ TRƯỜNG


Hôm nay là ngày T+2 của phiên giao dịch ngày 16/08/2024 với khối lượng đột biến của nhóm bất động sản, nhiều mã tiếp tục tăng điểm mạnh, lực cầu giá lên gia tăng tốt. Các cổ phiếu bất động sản sau giai đoạn suy giảm kéo dài tiếp tục là động lực phục hồi tăng điểm của VN-INDEX. Kết phiên VN-INDEX tăng 10,93 điểm (+0,87%) lên mức 1.272,55 điểm, đang vượt lên vùng giá cao nhất năm 2023 quanh 1.255 điểm và hướng đến vùng giá 1.280 điểm - 1.300 điểm tương ứng vùng giá cao nhất tháng 08, 09/2022, cũng như vùng giá đỉnh tháng 03, 04/2024. Trong khi đó VN30 tăng 6,21 điểm lên 1.305,25 điểm hướng đến vùng đỉnh tháng 3/2024 quanh 1.307 điểm.

Ngắn hạn VN-INDEX đã kết thúc xu hướng giảm giá để quay trở lại kênh tích lũy tích cực 1.250 điểm đến 1.300 điểm. Điểm tích cực là áp lực cung cổ phiếu giá thấp, T+2 về tài khoản thấp dẫn đến ngắn hạn rất nhiều vị thế mua có khả năng sinh lợi tốt. Phần lớn trong số này thuộc nhóm cổ phiếu bất động sản khi rất nhiều mã đã có thời gian điều chỉnh từ tháng 08-09/2023, tháng 03-04/2024 đến nay. Chúng tôi kỳ vọng dưới ảnh hưởng phục hồi của nhóm này, VN-INDEX sẽ tiếp tục hướng đến vùng giá 1.280 điểm - 1.300 điểm là vùng giá đỉnh các tháng, trong đó kháng cự mạnh gần nhất 1.280 điểm, vùng hỗ trợ gần nhất 1.255 điểm - 1.260 điểm.

Sau khi VN-INDEX vượt lên vùng giá 1.250 điểm, xu hướng trung hạn VN-INDEX đã cải thiện, tích lũy tích cực trong vùng 1.250 điểm - 1.255 điểm đến 1.300 điểm, mở rộng lên 1.320 điểm. Trong đó 1.255 điểm là vùng giá cao nhất năm 2023, 1.300 điểm - 1.320 điểm là các vùng kháng cự rất mạnh, đỉnh giá tháng 08-9/2022 và đỉnh giá các tháng đầu năm 2024.

Trong ngắn hạn, thị trường đã phản ánh khá tích cực khi rất nhiều mã nhóm bất động sản phục hồi tốt sau giai đoạn giảm giá kéo dài, cùng thông tin tích cực đăng ký mua cổ phiếu quỹ của cổ phiếu đầu ngành như VHM. Nhà đầu tư cũng đang kỳ vọng thị trường bất động sản khởi sắc hơn, áp lực dư nợ trái phiếu giảm là động lực đối với các vị thế mua ngắn hạn đối với nhóm này. Nhà đầu tư ngắn trung hạn duy trì tỉ trọng hợp lý, có thể xem xét gia tăng, mở rộng danh mục khi VN-INDEX kiểm định vững chắc biên độ dưới quanh 1.250 điểm của kênh tích lũy. Chúng tôi mở rộng danh mục theo dõi giải ngân, nhưng không nên mua đuổi khi VN-INDEX tiếp tục hướng đến vùng 1.280 điểm - 1.300 điểm, đo đây không phải là vùng giá hấp dẫn và VN-INDEX luôn chịu áp lực điều chỉnh mạnh trước đây. Mục tiêu các mã cổ phiếu đầu ngành, có kết quả kinh doanh quý II tăng trưởng tốt, triển vọng tích cực trong cuối năm.

Quý nhà đầu tư có thể tham khảo các mã cổ phiếu trong danh mục khuyến nghị đính kèm để có lựa chọn phù hợp.



MARKET LENS

Phiên giao dịch ngày: 20/8/2024

DANH SÁCH CỔ PHIẾU THEO DÕI

MÃ	Giá hiện tại (1.000đ)	Vùng mua dự kiến (1.000 đ)	Giá mục tiêu (1.000 đ)	Giá dừng lỗ (1.000đ)	Thông số cơ bản			Điều kiện giải ngân
					P/E	T.trường Doanh thu	T.trường Lợi nhuận	
FPT	131.50	115-120	137-140	115	26.9	22.1%	24.2%	Theo dõi giải ngân
PVD	27.65	26-27	30-31	24	24.0	59.8%	-17.0%	Theo dõi giải ngân
VNM	75.60	68.5-69.5	83-85	65	16.3	9.6%	21.5%	Theo dõi giải ngân
GAS	84.50	79-80.5	90-92	74	17.8	25.0%	5.2%	Theo dõi giải ngân
CNG	37.00	33.5-34.5	40-42	31	11.6	-0.1%	221.4%	Theo dõi giải ngân
MBB	24.25	23-24	27-28	22	6.0	-0.1%	23.2%	Theo dõi giải ngân
VHM	39.40	38-39	45-47	36	7.4	-13.5%	11.3%	Theo dõi giải ngân
GSP	13.55	12.8-13.5	15.5-16	12	8.3	62.6%	30.2%	Theo dõi giải ngân
HDG	28.80	27-28.5	32-33	26	14.5	-7.4%	110.0%	Theo dõi giải ngân

DANH SÁCH KHUYẾN NGHỊ ĐANG MỞ

Ngày mở vị thế	MÃ	Giá hiện tại (1.000đ)	Giá mua (1.000đ)	Giá mục tiêu (1.000 đ)	Giá dừng lỗ (1.000đ)	Hiệu quả đầu tư (%)	Cập nhật Vị thế/trạng thái
17/6/2024	CLX	16.38	16.8	26-28	15.5	-2.5%	Nắm giữ
18/7/2024	DPM	38.20	35.2	40-41	37	8.5%	Nắm giữ
24/7/2024	POW	13.50	12.8	14.4-14.8	13	5.5%	Nắm giữ
8/8/2024	BSR	24.01	22.6	27-28	23	6.3%	Nắm giữ

TIN VÍ MÔ

Ấn Độ khởi xướng điều tra chống bán phá giá với thép cuộn cán nóng Việt Nam

Sản phẩm bị điều tra là thép cuộn cán nóng hợp kim hoặc không hợp kim; không phủ, không mạ hoặc tráng, có độ dày lên đến 25mm và chiều rộng lên đến 2100 mm thuộc các mã HS: 7208; 7211; 7225; 7226. Sản phẩm bị điều tra không bao gồm thép cuộn không gỉ cán nóng. Thời kỳ điều tra: (i) thời kỳ điều tra bán phá giá: 01/01/2023 - 31/3/2024 (15 tháng); (ii) thời kỳ điều tra thiệt hại: 01/4/2020 - 31/3/2021, 01/4/2021 - 31/3/2022, 01/4/2022 - 31/3/2023 và 01/01/2023 - 31/3/2024. Nguyên đơn là JSW Steel Limited and ArcelorMittal Nippon Steel India Limited đề xuất sử dụng các mã kiểm soát sản phẩm làm cơ sở so sánh giá. DGTR đề nghị các bên liên quan bình luận về phạm vi sản phẩm cũng như các mã kiểm soát sản phẩm được đề xuất trong vòng 15 ngày kể từ ngày khởi xướng.

Bộ Công Thương ký 3 văn kiện hợp tác với các cơ quan, địa phương của Trung Quốc

Các văn kiện hợp tác bao gồm Bản ghi nhớ về hợp tác công nghiệp giữa Bộ Công Thương và Bộ Công nghiệp và Công nghệ thông tin Trung Quốc; Bản ghi nhớ về tăng cường hợp tác trong lĩnh vực kinh tế, thương mại giữa Bộ Công Thương và Chính quyền nhân dân tỉnh Hải Nam; Bản ghi nhớ về tăng cường hợp tác trong lĩnh vực kinh tế, thương mại giữa Bộ Công Thương và Chính quyền nhân dân tỉnh Sơn Đông, Trung Quốc. Việc ký kết 2 văn kiện hợp tác với các địa phương nêu trên bên cạnh thúc đẩy quan hệ chặt chẽ giữa Bộ Công Thương với Hải Nam, Sơn Đông còn thiết lập cơ chế trao đổi, hợp tác về thương mại, công nghiệp qua đó tạo ra các cơ hội cho hàng hóa xuất khẩu của Việt Nam thâm nhập sâu hơn vào thị trường Trung Quốc.

Ngân hàng Nhà nước Việt Nam và Ngân hàng Nhân dân Trung Quốc ký thỏa thuận hợp tác

Trong khuôn khổ lễ ký, Thống đốc Ngân hàng Nhà nước Việt Nam (NHNN) Nguyễn Thị Hồng và Thống đốc Ngân hàng Nhân dân (NHND) Trung Quốc Pan Gongsheng đã ký Bản ghi nhớ về hợp tác giữa NHNN và NHND Trung Quốc nhằm tạo cơ sở và cụ thể hóa các kế hoạch hợp tác giữa hai ngân hàng trung ương đã được hai bên trao đổi và thống nhất tại Kỳ họp lần thứ 6 của Nhóm công tác hợp tác tài chính tiền tệ. Trước đó, ngày 29/7/2024, NHNN và NHND Trung Quốc đã tổ chức thành công kỳ họp lần thứ 6 của Nhóm công tác về hợp tác tài chính tiền tệ tại Bắc Kinh, Trung Quốc, trong đó đã thống nhất nhiều định hướng hợp tác cụ thể giữa hai bên với mục tiêu tạo khuôn khổ để hai NHTW tăng cường hợp tác, giao lưu, chia sẻ thông tin và kinh nghiệm về các lĩnh vực nghiệp vụ của NHTW.

'Việt Nam cần 100 nghìn chuyên gia AI trong 5 năm tới'

Tại GenAI Summit 2024, các chuyên gia đã đồng thuận rằng Việt Nam có nhiều lợi thế độc đáo để phát triển AI, bao gồm một hệ sinh thái khởi nghiệp đang phát triển mạnh mẽ, sự hỗ trợ từ Chính phủ, và một lực lượng lao động trẻ trung, đầy nhiệt huyết. Ông cho biết, Việt Nam có một hệ sinh thái khởi nghiệp mạnh mẽ với hơn 1 tỷ USD đầu tư vào các startup công nghệ chỉ trong năm 2023. Hệ sinh thái này đã đạt đến mức trưởng thành tương đương với Singapore và Malaysia, cho thấy tiềm năng đổi mới và khả năng tạo ra các giải pháp AI đột phá. "Sinh viên Việt Nam có niềm đam mê mạnh mẽ với toán học, điều này giúp họ có vị thế tốt để vượt trội trong kỷ nguyên mới của lý luận do AI thúc đẩy", TS. Lương Minh Thắng từ Google DeepMind đồng tình.

TIN DOANH NGHIỆP

Con trai ông Nguyễn Thiện Tuấn làm Chủ tịch HĐQT DIC Corp

Phó Chủ tịch thường trực HĐQT Nguyễn Hùng Cường được bầu vào vị trí Chủ tịch HĐQT, Người đại diện theo pháp luật của công ty kể từ ngày 16/8/2024, thay thế cho ông Nguyễn Thiện Tuấn, cựu Chủ tịch HĐQT của DIC Corp đã từ trần vào ngày 10/8 vừa qua.

Ông Nguyễn Hùng Cường sinh năm 1982, có trình độ Kỹ sư Xây dựng, Thạc sỹ Quản trị kinh doanh, là con trai của cố doanh nhân Nguyễn Thiện Tuấn và có thời gian dài gắn bó với DIC Corp.

VPB: Hợp tác cùng CLB Bóng đá Công an Hà Nội phát triển bóng đá Việt

Ngày 19/8/2024, một tháng sau khi ký thỏa thuận hợp tác, Ngân hàng TMCP Việt Nam Thịnh Vượng (VPBank) và CLB Bóng đá Công an Hà Nội (CAHN FC) đã tổ chức Lễ công bố thỏa thuận hợp tác quảng bá thương hiệu. Đồng thời, VPBank cam kết đồng hành phát triển các tài năng bóng đá trẻ của CLB giai đoạn 2024-2027.

Ở mùa giải 2024-2025, CLB Bóng đá Công an Hà Nội sẽ tham dự nhiều giải đấu chuyên nghiệp trong nước và quốc tế là giải Vô địch Quốc gia và Cúp Quốc gia, giải Vô địch các CLB Đông Nam Á 2024-2025.

TTC Land nộp đơn khởi kiện công ty con của HBC

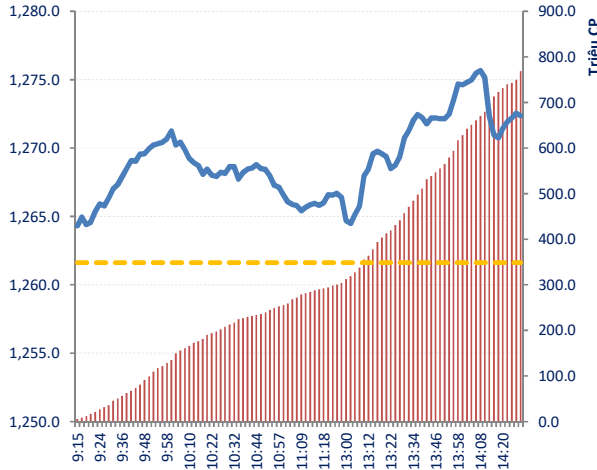
CTCP Địa ốc Sài Gòn Thương Tín (TTC Land, HOSE: SCR) mới đây cho biết đã nộp đơn khởi kiện CTCP Nhà Hòa Bình – công ty con của CTCP Tập đoàn Xây dựng Hòa Bình (HOSE: HBC) vào ngày 16/08 nhằm thu hồi lại mặt bằng dự án TTC Plaza Bình Thạnh tại số 26 Ung Văn Khiêm, phường 25, quận Bình Thạnh, TPHCM. SCR cho rằng hợp đồng thuê mặt bằng giữa hai bên đã chấm dứt vào ngày 03/08/2024, Nhà Hòa Bình có trách nhiệm bàn giao mặt bằng thuê tại dự án TTC Plaza Bình Thạnh cho SCR vào ngày 08/08/2024. Tuy nhiên, khi đại diện SCR đến để nhận tiếp nhận bàn giao thì Nhà Hòa Bình bất hợp tác và không thực hiện bàn giao. Sau đó, SCR đã gửi công văn cho Nhà Hòa Bình thông tin về việc sẽ tiếp nhận bàn giao mặt bằng lần 2 vào ngày 15/08. Song kết quả vẫn không thay đổi so với lần 1 khi Ban quản lý tòa nhà từ chối hợp tác vì không nhận được thông tin bàn giao từ Nhà Hòa Bình, do đó không đồng ý ký vào biên bản làm việc

MWG giải thể công ty thứ ba trong năm

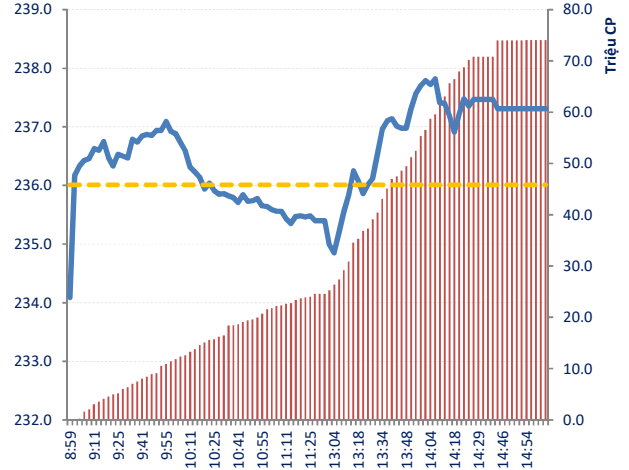
HĐQT CTCP Đầu tư Thế Giới Di Động (HOSE: MWG) vừa thông qua quyết định giải thể công ty con là CTCP Thế Giới Số Trần Anh trong ngày 19/08. Trước đó, vào tháng 5/2024, các công ty con khác cùng chung số phận là Logistics Toàn Tín và 4K Farm. MWG cho biết việc giải thể nhằm tái cơ cấu công ty con để tối ưu vận hành. Ngoài việc đóng cửa các công ty không hiệu quả, lãnh đạo MWG cũng mạnh tay đóng hàng trăm cửa hàng điện máy - điện thoại. Từ đầu năm 2023 đến cuối tháng 6/2024, 191 cửa hàng Điện máy Xanh và 144 cửa hàng Thế giới Di động đã bị đóng cửa. Chiến dịch mạnh tay tái cấu trúc của lãnh đạo MWG bắt đầu cho thấy hiệu quả trong năm nay. Hai chuỗi Điện máy Xanh và Thế giới Di động đã thu lãi ròng ngàn tỷ trở lại sau bán niên, trong khi chuỗi Bách Hóa Xanh và EraBlue hướng đến mốc sinh lời sau giai đoạn đốt tiền.

THỐNG KÊ GIAO DỊCH

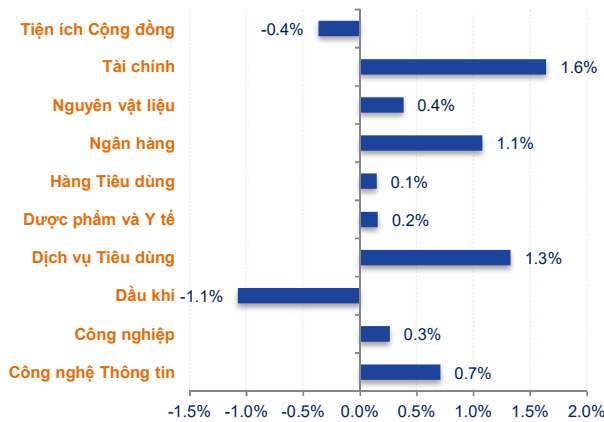
KLGD và VN-Index trong phiên



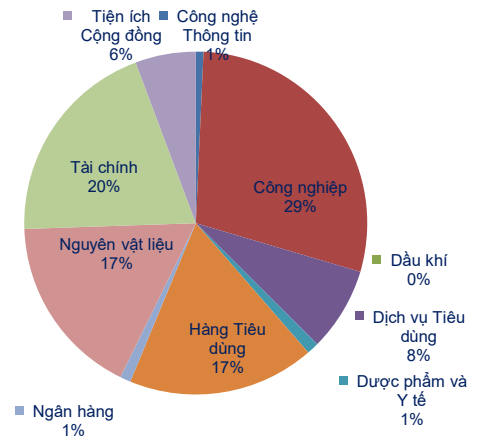
KLGD và HNX-Index trong phiên



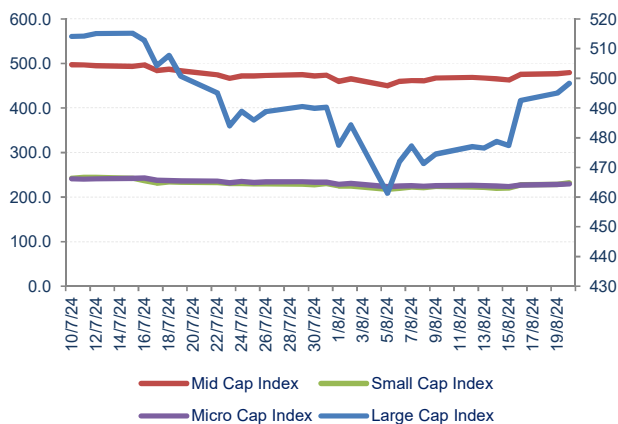
Biến động giá phân theo nhóm Ngành



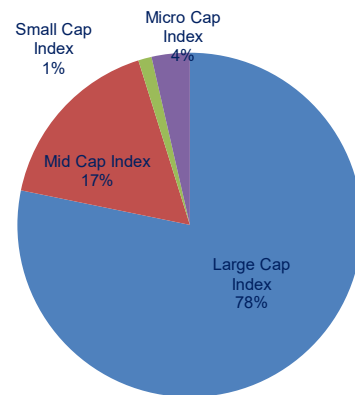
Giá trị giao dịch phân theo nhóm Ngành



Chuỗi Index theo nhóm vốn hóa



Giá trị giao dịch theo nhóm vốn hóa



Nhóm vốn hóa được phân loại bởi StoxPlus:

Large Cap: Vốn hóa trên 5000 tỷ Small Cap: Vốn hóa từ 500 - 1000 tỷ
 Mid Cap: Vốn hóa từ 1000 - 5000 tỷ Micro Cap: Vốn hóa dưới 500 tỷ



THỐNG KÊ GIAO DỊCH

HOSE

Top 5 CP NĐT nước ngoài mua và bán nhiều nhất

TT	Mã CK	KL mua ròng	Mã CK	KL bán ròng
1	NVL	4,126,900	VHM	4,584,856
2	VND	2,903,300	TCB	1,563,490
3	DPM	2,244,700	HSG	1,420,000
4	PDR	2,030,882	HDB	1,328,035
5	VCB	1,747,598	VPB	1,070,100

HNX

TT	Mã CK	KL mua ròng	Mã CK	KL bán ròng
1	CEO	393,202	PVI	285,300
2	SHS	322,900	TNG	264,600
3	MBS	126,600	BVS	121,300
4	DTD	115,800	NTP	55,700
5	PVS	99,100	LAS	40,300

Top 5 CP có KLGD lớn nhất trong ngày

Mã	Giá TC (*)	Giá đóng	%	KLGD
VIX	12.00	12.15	↑ 1.25%	38,091,700
DIG	23.70	25.05	↑ 5.70%	26,124,600
NVL	12.10	12.70	↑ 4.96%	25,453,800
DXG	14.60	15.60	↑ 6.85%	23,086,200
VND	14.95	15.55	↑ 4.01%	22,514,700

Mã	Giá TC (*)	Giá đóng	%	KLGD
CEO	15.50	16.80	↑ 8.39%	15,131,247
SHS	15.90	16.10	↑ 1.26%	9,379,449
DL1	6.20	6.60	↑ 6.45%	3,854,655
MBS	27.50	28.00	↑ 1.82%	3,618,469
TNG	27.90	28.00	↑ 0.36%	3,003,705

Top 5 CP tăng giá nhiều nhất trong ngày

Mã	Giá TC (*)	Giá đóng	+/-	%
DAT	7.75	8.29	0.54	↑ 6.97%
SGR	28.90	30.90	2.00	↑ 6.92%
IDI	9.27	9.91	0.64	↑ 6.90%
HPX	5.37	5.74	0.37	↑ 6.89%
BTT	36.35	38.85	2.50	↑ 6.88%

Mã	Giá TC (*)	Giá đóng	+/-	%
HTC	23.20	25.50	2.30	↑ 9.91%
NFC	14.90	16.30	1.40	↑ 9.40%
HBS	10.80	11.80	1.00	↑ 9.26%
CTB	22.20	24.20	2.00	↑ 9.01%
CEO	15.50	16.80	1.30	↑ 8.39%

Top 5 CP giảm giá nhiều nhất trong ngày

Mã	Giá TC (*)	Giá đóng	+/-	%
HRC	46.85	43.60	-3.25	↓ -6.94%
DHM	9.20	8.65	-0.55	↓ -5.98%
SVC	28.70	27.00	-1.70	↓ -5.92%
YBM	11.90	11.20	-0.70	↓ -5.88%
HAS	9.60	9.10	-0.50	↓ -5.21%

Mã	Giá TC (*)	Giá đóng	+/-	%
SDC	10.20	9.20	-1.00	↓ -9.80%
INC	40.90	36.90	-4.00	↓ -9.78%
BXH	19.20	17.40	-1.80	↓ -9.38%
SGH	27.00	24.50	-2.50	↓ -9.26%
DC2	9.00	8.20	-0.80	↓ -8.89%

(*) Giá điều chỉnh



CHỈ SỐ TÀI CHÍNH

Top KLGD lớn nhất HOSE

Mã	KLGD	ROE	EPS	P/E	P/B
VIX	38,091,700	7.6%	808	14.9	1.1
DIG	26,124,600	1.2%	152	156.2	1.8
NVL	25,453,800	4.9%	1,124	10.8	0.5
DXG	23,086,200	1.2%	272	53.6	0.7
VND	22,514,700	14.5%	1,856	8.1	1.2

Top KLGD lớn nhất HNX

Mã	KLGD	ROE	EPS	P/E	P/B
CEO	15,131,247	2.6%	304	51.0	1.3
SHS	9,379,449	5.7%	688	23.1	1.2
DL1	3,854,655	3.5%	464	13.4	0.5
MBS	3,618,469	14.4%	1,680	16.4	2.3
TNG	3,003,705	13.9%	2,074	13.5	1.9

Top Đột biến giá HOSE

Mã	+/-%	ROE	EPS	P/E	P/B
DAT	↑ 7.0%	7.8%	960	8.1	0.6
SGR	↑ 6.9%	8.2%	1,259	23.0	1.9
IDI	↑ 6.9%	1.9%	237	39.2	0.7
HPX	↑ 6.9%	3.4%	396	13.6	0.5
BTT	↑ 6.9%	11.3%	3,308	11.0	1.2

Top Đột biến giá HNX

Mã	+/-%	ROE	EPS	P/E	P/B
HTC	↑ 9.9%	13.4%	2,490	9.3	1.3
NFC	↑ 9.4%	17.5%	2,264	6.6	1.2
HBS	↑ 9.3%	4.3%	522	20.7	1.0
CTB	↑ 9.0%	15.4%	3,195	6.9	1.0
CEO	↑ 8.4%	2.6%	304	51.0	1.3

Top KLGD NĐT nước ngoài mua ròng HOSE

Mã	KL mua	ROE	EPS	P/E	P/B
NVL	4,126,900	4.9%	1,124	10.8	0.5
VND	2,903,300	14.5%	1,856	8.1	1.2
DPM	2,244,700	5.7%	1,703	22.4	1.2
PDR	2,030,882	5.0%	677	28.3	1.5
VCB	1,747,598	19.5%	5,962	14.9	2.7

Top KLGD NĐT nước ngoài mua ròng HNX

Mã	KL mua	ROE	EPS	P/E	P/B
CEO	393,202	2.6%	304	51.0	1.3
SHS	322,900	5.7%	688	23.1	1.2
MBS	126,600	14.4%	1,680	16.4	2.3
DTD	115,800	9.0%	1,965	13.4	1.2
PVS	99,100	6.8%	1,932	20.9	1.4

Top Vốn hóa HOSE

Mã	Vốn hóa	ROE	EPS	P/E	P/B
VCB	496,311	19.5%	5,962	14.9	2.7
BID	273,051	18.1%	4,006	12.0	2.0
GAS	194,075	16.4%	4,760	17.8	2.7
FPT	190,588	23.2%	4,889	26.7	5.8
CTG	175,330	15.7%	3,782	8.6	1.3

Top Vốn hóa HNX

Mã	Vốn hóa	ROE	EPS	P/E	P/B
IDC	20,361	30.1%	5,573	11.1	3.3
PVS	19,262	6.8%	1,932	20.9	1.4
HUT	15,619	0.5%	71	247.0	1.3
MBS	15,044	14.4%	1,680	16.4	2.3
THD	13,667	3.0%	450	78.9	3.2

Top CP có hệ số Beta cao nhất sàn HOSE

Mã	Beta	ROE	EPS	P/E	P/B
VOS	3.11	25.1%	3,140	5.5	1.2
PSH	2.96	-37.1%	(4,557)	-	0.6
AGM	2.96	-520.1%	(13,876)	-	-
HPX	2.62	3.4%	396	13.6	0.5
EVF	2.42	5.5%	676	18.1	1.0

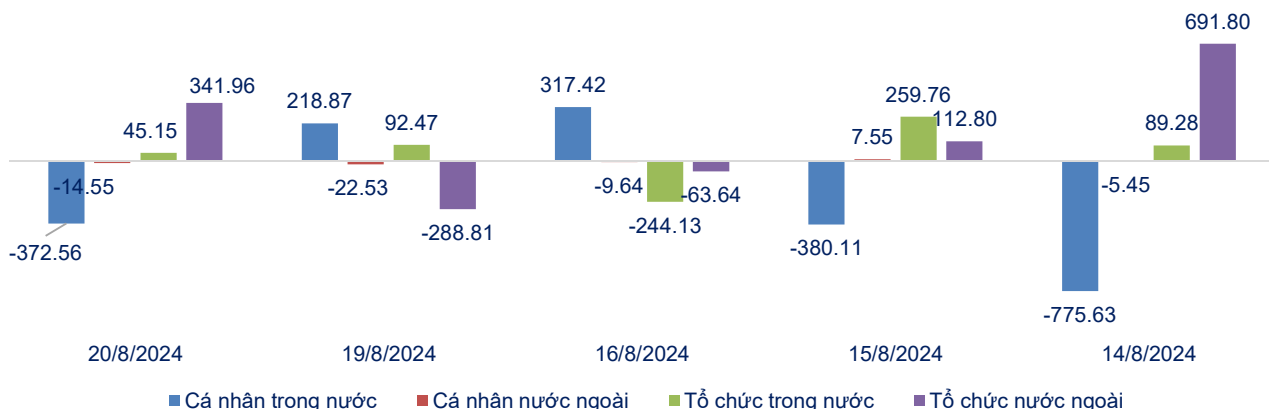
Top CP có hệ số Beta cao nhất sàn HNX

Mã	Beta	ROE	EPS	P/E	P/B
SGH	2.56	8.7%	1,233	21.9	2.5
TIG	2.51	10.3%	1,390	9.7	1.0
KSQ	2.47	3.0%	265	11.0	0.3
VC7	2.45	4.6%	538	16.7	0.8
VGS	2.42	6.2%	1,088	32.6	2.0



THỐNG KÊ GIAO DỊCH THEO LOẠI NGĐT

Giá trị ròng theo loại hình NGĐT 5 phiên gần nhất (tỷ đồng)



Top Mua ròng Cá nhân trong nước

Mã	GT (tỷ)	ROE	EPS	P/E	P/B
VHM	149.54	12.1%	5,325	7.2	0.8
HPG	98.25	10.7%	1,746	14.8	1.5
GAS	46.17	16.4%	4,760	17.8	2.7
HSG	43.78	10.3%	1,844	11.2	1.1
POW	41.85	3.2%	467	28.9	0.9

Top Bán ròng Cá nhân trong nước

Mã	GT (tỷ)	ROE	EPS	P/E	P/B
FPT	-127.54	23.2%	4,889	26.7	5.8
VCB	-107.03	19.5%	5,962	14.9	2.7
MWG	-94.96	8.9%	1,507	45.8	3.8
DPM	-58.85	5.7%	1,703	22.4	1.2
DIG	-55.56	1.2%	152	156.2	1.8

Top Mua ròng Cá nhân nước ngoài

Mã	GT (tỷ)	ROE	EPS	P/E	P/B
SSI	3.04	12.0%	1,892	17.1	2.0
IDI	2.62	1.9%	237	39.2	0.7
FPT	2.32	23.2%	4,889	26.7	5.8
SHB	1.27	15.6%	2,237	4.7	0.7
DPM	0.84	5.7%	1,703	22.4	1.2

Top Bán ròng Cá nhân nước ngoài

Mã	GT (tỷ)	ROE	EPS	P/E	P/B
HDB	-3.31	25.1%	4,158	6.5	1.5
BCM	-2.67	14.5%	2,674	27.1	3.8
TCB	-2.54	16.0%	3,048	7.2	1.1
FRT	-2.31	-3.2%	(414)	-	13.0
DHG	-2.17	17.9%	6,439	16.5	3.3

Top Mua ròng Tổ chức trong nước

Mã	GT (tỷ)	ROE	EPS	P/E	P/B
DIG	36.82	1.2%	152	156.2	1.8
MSN	33.55	1.7%	488	159.4	2.4
VHM	30.86	12.1%	5,325	7.2	0.8
VNM	24.89	27.0%	4,636	16.4	4.1
GVR	24.02	5.1%	704	49.4	2.5

Top Bán ròng Tổ chức trong nước

Mã	GT (tỷ)	ROE	EPS	P/E	P/B
HPG	-71.19	10.7%	1,746	14.8	1.5
VCB	-51.06	19.5%	5,962	14.9	2.7
POW	-34.21	3.2%	467	28.9	0.9
DPM	-27.11	5.7%	1,703	22.4	1.2
PNJ	-25.80	20.3%	6,195	16.9	3.3

Top Mua ròng Tổ chức nước ngoài

Mã	GT (tỷ)	ROE	EPS	P/E	P/B
VCB	160.03	19.5%	5,962	14.9	2.7
FPT	125.79	23.2%	4,889	26.7	5.8
MWG	99.24	8.9%	1,507	45.8	3.8
DPM	85.12	5.7%	1,703	22.4	1.2
NVL	51.10	4.9%	1,124	10.8	0.5

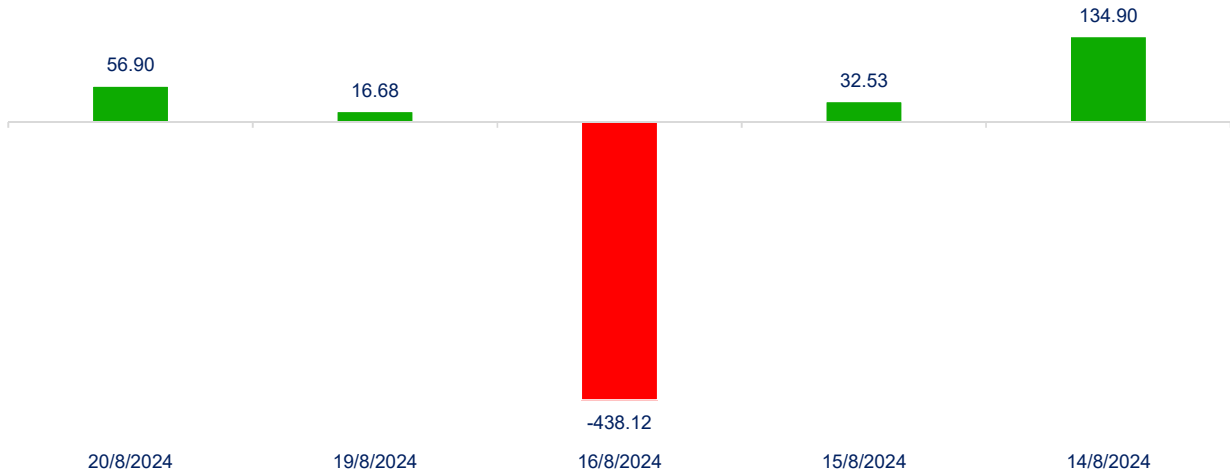
Top Bán ròng Tổ chức nước ngoài

Mã	GT (tỷ)	ROE	EPS	P/E	P/B
VHM	-180.15	12.1%	5,325	7.2	0.8
GAS	-41.81	16.4%	4,760	17.8	2.7
HDB	-32.35	25.1%	4,158	6.5	1.5
TCB	-31.71	16.0%	3,048	7.2	1.1
HSG	-27.72	10.3%	1,844	11.2	1.1

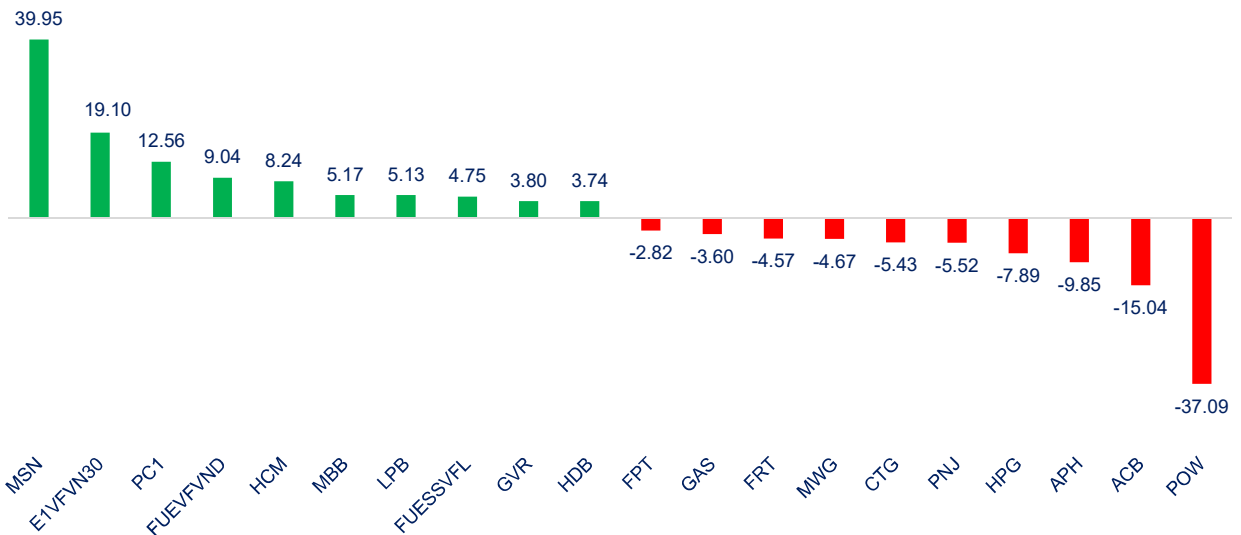


THỐNG KÊ GIAO DỊCH TỰ DOANH

Giá trị giao dịch ròng của tự doanh trong 5 phiên gần nhất (tỷ đồng)



Top cổ phiếu mua/ bán ròng của tự doanh trên HOSE (tỷ đồng)





Website: www.shs.com.vn

Chịu trách nhiệm nội dung:

Trưởng nhóm: Phan Tấn Nhật
nhat.pt@shs.com.vn

Chuyên viên: Vũ Tuấn Duy
duy.vt@shs.com.vn

Tất cả những thông tin nêu trong báo cáo nghiên cứu này đã được xem xét cẩn trọng, tuy nhiên Công ty Cổ phần Chứng khoán Sài Gòn - Hà Nội (SHS) không chịu bất kỳ một trách nhiệm nào đối với tính chính xác của những thông tin được đề cập đến trong báo cáo. Các quan điểm, nhận định và đánh giá trong báo cáo này là quan điểm cá nhân của các chuyên viên phân tích mà không đại diện cho quan điểm của SHS.

Báo cáo này chỉ nhằm mục tiêu cung cấp thông tin mà không hàm ý khuyến người đọc mua, bán hay nắm giữ chứng khoán. Người đọc chỉ nên sử dụng báo cáo nghiên cứu này như là một nguồn thông tin tham khảo.

SHS có thể có những hoạt động hợp tác kinh doanh với các đối tượng được đề cập đến trong báo cáo này. Người đọc cần lưu ý rằng SHS có thể có những xung đột lợi ích đối với các nhà đầu tư khi thực hiện báo cáo nghiên cứu phân tích này.

Dữ liệu tài chính được cung cấp bởi FiinGroup và Fialda

Mọi thông tin xin vui lòng liên hệ:

Phòng Phân tích - Công ty Cổ Phần Chứng khoán Sài Gòn - Hà Nội

Trụ sở chính tại Hà Nội

Tầng 1-5, Tòa nhà Unimex Hà Nội,
Số 41 Ngô Quyền, Hàng Bài,
Hoàn Kiếm, Hà Nội
Tel: 84.24.38181888
Fax: 84.24.38181688
Email: contact@shs.com.vn

Chi nhánh Hồ Chí Minh

Tầng 3, Cao ốc Sài Gòn
Metropolitan, 235 Đồng Khởi,
Phường Bến Nghé, Quận 1, TP
HCM
Tel: 84.28.39151368
Fax: 84.28.39151369
Email: contact-hcm@shs.com.vn

Chi nhánh Đà Nẵng

Tầng 8, Tòa nhà Thành Lợi 2,
Số 03 Lê Đình Lý, Phường Vĩnh
Trung, Quận Thanh Khê, Thành
phố Đà Nẵng
Tel: 84.236.3525777
Fax: 84.236.3525779
Email: contact-dn@shs.com.vn
