

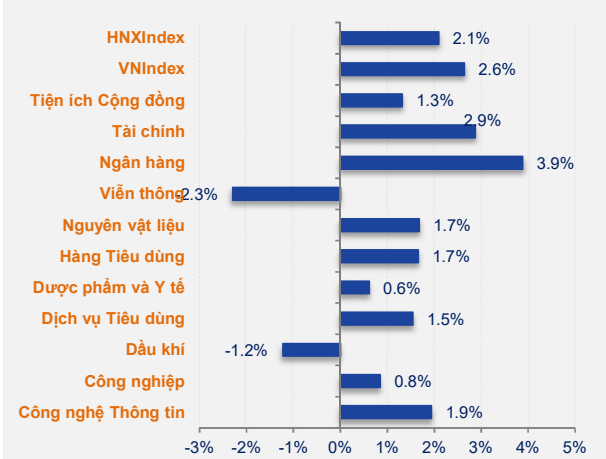
WEEKLY WRAP

Tuần GD: 19/8/2024 - 23/8/2024

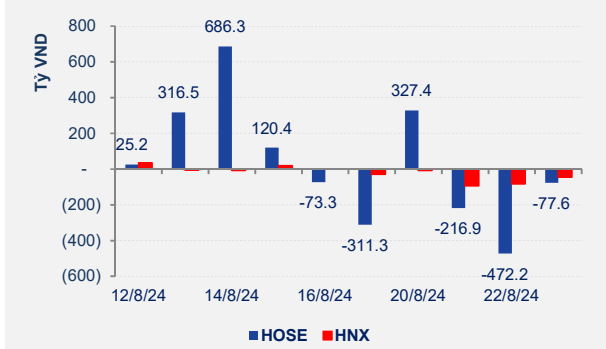
Index Tuần	HOSE	+/-	HNX	+/-
Thống kê thị trường				
Index	1,285.32 ↑	2.6%	240.07 ↑	2.1%
KLGD (trCP)	3,512.75 ↑	23.8%	327.20 ↑	22.6%
GTGD (tỷ VND)	88,780.71 ↑	19.0%	6,551.62 ↑	17.6%
Tổng cung (trCP)	12,744.81 ↑	8.4%	575.48 ↑	24.5%
Tổng cầu (trCP)	13,043.43 ↓	-2.2%	499.37 ↑	22.5%

Giao dịch NĐT nước ngoài				
KL mua (trCP)	233.73 ↓	-13.2%	9.78 ↑	6.0%
KL bán (trCP)	303.68 ↑	17.8%	14.29 ↑	61.1%
GT mua (tỷ VND)	8,319.82 ↓	-12.2%	275.95 ↑	2.5%
GT bán (tỷ VND)	9,070.54 ↑	7.9%	530.89 ↑	131.9%

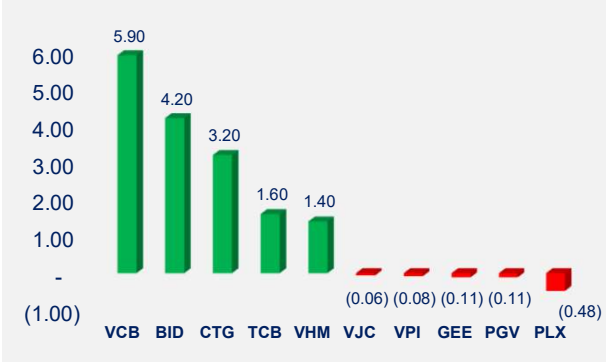
Biến động giá Ngành theo Tuần



Giá trị giao dịch mua ròng của NĐT nước ngoài



Top các cổ phiếu có ảnh hưởng nhất đến VN-INDEX



THỊ TRƯỜNG TUẦN QUA

Sau tuần giao dịch tăng điểm trước đó, thị trường có 3 phiên tăng điểm liên tiếp trong tuần vừa qua. Hai phiên cuối tuần mặc dù có những rung lắc trong phiên trước áp lực chốt lời trên nhiều nhóm cổ phiếu tuy nhiên nhờ vào lực cầu chủ động VN-INDEX kết tuần tăng +33,09 điểm (+2,64%) lên mốc 1.285,32 điểm. HNX-INDEX kết tuần tại mốc 240,07 điểm (+4,92 điểm, tương ứng +2,09%). Độ rộng thị trường phiên cuối tuần nghiêng về bên bán với 175 cổ phiếu giảm giá, 135 cổ phiếu tăng giá, 67 cổ phiếu tham chiếu tại HOSE. HNX giao dịch khá cân bằng với 74 cổ phiếu tăng giá, 73 cổ phiếu giảm giá và 63 cổ phiếu tham chiếu.

Thanh khoản trên cả 2 sàn tuần này cải thiện rất tốt so với tuần giao dịch trước đó khi khối lượng khớp lệnh +20,6% tại HOSE và +23,7% tại HNX. Sau tuần mua ròng trước đó, tuần này Khối Ngoại đã quay sang bán ròng với -751,200 tỷ đồng tại HOSE tiếp tục tập trung tại mã VHM (-408,7 tỷ), bán ròng HPG (-639,8 tỷ), HSG (-301,9 tỷ) và TCB (-175,3 tỷ)...ở chiều ngược lại, mua ròng FPT (+631,6 tỷ), CTG (+360,4 tỷ)... Cùng với đó, bán ròng tuần này từ khối ngoại cũng diễn ra trên sàn HNX với -254,939 tỷ đồng, tập trung tại các mã PVI (-95,5 tỷ), IDC (-57 tỷ) và NTP (-40,9 tỷ), chiều mua ròng nổi bật với CEO (+11,8 tỷ), SHS (+5,9 tỷ), LAS (+2,6 tỷ)...

Tại cuộc gặp các doanh nhân thuộc Hiệp hội Doanh nghiệp nhỏ và vừa Việt Nam chiều 22/8, Tổng Bí thư, Chủ tịch nước khẳng định Đảng và Nhà nước luôn quan tâm đến phát triển của cộng đồng doanh nghiệp. Ông lưu ý doanh nghiệp cần "nói không với gian lận thương mại, sản xuất hàng giả, kém chất lượng". Hiệp hội Doanh nghiệp nhỏ và vừa Việt Nam phải định hướng các thành viên tuân thủ luật pháp, chuẩn mực kinh doanh tiến bộ, nộp thuế và các nghĩa tài chính. Theo Tổng Bí thư, Chủ tịch nước, thời gian tới, công cuộc phòng, chống tham nhũng, tiêu cực tiếp tục đẩy mạnh, không ngừng, không vùng cấm và ngoại lệ. Ông mong muốn cộng đồng doanh nghiệp, doanh nhân sẽ "đồng hành, hưởng ứng bằng trách nhiệm, trí tuệ".

Nhóm ngành tích cực nhất góp phần cho sự tăng điểm của thị trường tuần này là Bất Động Sản Dân Cư với các mã DIG (+5,89%), CEO (+11,92%), PDR (+14,89%), NVL (+10,46%), VHM (+3,52%), NLG (+3,04%)...

Một số nhóm cổ phiếu khác cũng có diễn biến ấn tượng như Chứng Khoán, tiêu biểu là SSI (+2,75%), HCM (+5,7%), MBS (+5,47%), SHS (+3,7%), VND (+4%)...cùng những thông tin về việc xây dựng Thông tư sửa đổi, bổ sung 04 thông tư để gỡ vướng pre-funding và kiến nghị để VSDC được lập công ty con triển khai cơ chế đối tác bù trừ trung tâm (CCP) từ Bộ Tài Chính... Ngành Bảo Hiểm giao dịch trong sắc xanh với BVH (+5,35%), BMI (+2,04%), MIG (+1,87%)... nhóm cổ phiếu Ngân Hàng tích cực với TCB (+4,43%), VCB (+4,88%), BID (+6,32%), CTG (+7,54%), MBB (+2,08%), VPB (+1,9%), ACB (+1,87%)...

Nhìn chung trong tuần này, sự tích cực lan tỏa đều trên nhiều nhóm ngành, bao gồm cả những nhóm ngành phòng thủ như Y Tế với TNH (+7,64%), DHG (+0,85%), DCL (+0,77%)...Nhóm cổ phiếu Điện tăng giá tốt với REE (+1%), POW (+0,74%), NT2 (+4,12%), TTA (+4,29%)...Tương tự Ngành Thực Phẩm và Đồ Uống có MSN (+0,78%), VNM (+1,49%), SAB (+1,07%), DBC (+2,37%)...

Trên thị trường phái sinh, kỳ hạn VN30F2409 tuần này +27,3 điểm (+2,12%), đóng cửa tại 1.315,3 điểm. Chênh lệch -5,85 điểm so với VN30, các kỳ hạn xa hơn là VN30F2410 VN30F2412 VN30F2503 chênh lệch từ -4,75 điểm đến -11,05 điểm so với VN30, điều này thể hiện kỳ vọng của đa phần các nhà đầu tư phái sinh về một nhịp điều chỉnh trong ngắn hạn. Tổng khối lượng hợp đồng giao dịch -4,6% so với tuần trước và vẫn thấp hơn mức trung bình 20 tuần. Xu hướng tuần tới của VN30F2409 hiện đang tiến rất gần vùng kháng cự mạnh 1.320 điểm. Khối lượng mở OI kết tuần này là 50.852 nhiều hơn so với tuần gần nhất là 35.191 cho thấy xu hướng gia tăng các vị thế nắm giữ.

WEEKLY WRAP

Tuần GD: 19/8/2024 - 23/8/2024

NHẬN ĐỊNH THỊ TRƯỜNG



Thị trường tiếp tục duy trì tuần giao dịch tích cực trước kỳ vọng FED sẽ bắt đầu lộ trình giảm lãi suất trong kỳ họp tới, áp lực tỷ giá hạ nhiệt nhanh. VN-INDEX 3 phiên đầu tuần tăng điểm tốt từ vùng giá 1.255 điểm lên 1.288 điểm, chịu áp lực điều chỉnh nhẹ và tiếp tục tăng điểm trong phiên cuối tuần. Kết tuần VN-INDEX tăng 2,64% so với tuần trước lên mức 1.285,32 điểm, vượt lên vùng giá cao nhất năm 2023 quanh 1.255 điểm đề hướng đến vùng giá 1.290 điểm - 1.300 điểm, tương ứng vùng giá cao nhất tháng 08/2022, cũng như vùng giá đỉnh tháng 03, 06, 07/2024. Trong khi đó VN30 tăng +2,29% lên 1.321,15 điểm, vượt lên vùng đỉnh giá tháng 03/2024 với khối lượng giao dịch gia tăng khá tốt, hướng đến vùng giá 1.325 điểm - 1.340 điểm, vùng đỉnh tháng 05- 07/2024.

Ngắn hạn VN-INDEX đang quay trở lại xu hướng tăng trưởng, vượt lên vùng kháng cự gần nhất quanh 1.280 điểm để tiếp tục kiểm tra lại vùng đỉnh cũ quanh 1.300 điểm. Đây là vùng kháng cự rất mạnh mà sau nhiều lần hướng đến trong các tháng 03, 06 và 07/2024 đều chịu áp lực điều chỉnh mạnh. Điểm tích cực là áp lực cung cổ phiếu T+2 về tài khoản thấp, thị trường luân phiên phục hồi tăng điểm ở các nhóm mã dẫn đến ngắn hạn rất nhiều vị thế mua có khả năng sinh lợi. VN-INDEX đang duy trì trong vùng giá 1.280 điểm - 1.300 điểm, vùng hỗ trợ gần nhất quanh 1.280 điểm, hỗ trợ mạnh hơn 1.255 điểm - 1.260 điểm. Chúng tôi kỳ vọng VN-INDEX sẽ tiếp tục hướng đến vùng kháng cự rất mạnh quanh 1.300 điểm, có thể mở rộng lên vùng 1.320 điểm tương ứng vùng giá cao nhất tháng 06/2022.

Xu hướng trung hạn của VN-Index duy trì tích lũy tích cực trong vùng 1.250 điểm - 1.255 điểm đến 1.300 điểm, mở rộng lên 1.320 điểm. Trong đó 1.255 điểm là vùng giá cao nhất năm 2023, 1.300 điểm - 1.320 điểm là các vùng kháng cự rất mạnh, đỉnh giá tháng 06-8/2022 và đỉnh giá các tháng đầu năm 2024. Điểm cân bằng của kênh giá tích lũy này là quanh vùng 1.280 điểm.

Trong ngắn hạn, thị trường vẫn khá tích cực, áp lực điều chỉnh tương đối bình thường ở nhiều mã, luân chuyển phục hồi tích cực ở nhiều mã/nhóm mã, mở ra nhiều cơ hội gia tăng, mở rộng danh mục tốt. Nhà đầu tư ngắn hạn duy trì tỉ trọng hợp lý, có thể xem xét gia tăng, mở rộng danh mục. Chúng tôi mở rộng danh mục theo dõi giải ngân, tuy nhiên nhà đầu tư không nên mua đuổi giá cao khi VN-INDEX đang hướng đến vùng 1.290 điểm - 1.300 điểm do thị trường sẽ dần phân hóa và đây không phải là vùng giá hấp dẫn khi VN-INDEX luôn chịu áp lực điều chỉnh mạnh trước đó. Đối với các trường hợp tỉ trọng thấp, dưới trung bình, dòng tiền mới vẫn có thể cân nhắc chọn lọc các mã chưa phục hồi nhiều, có vùng giá tương đương VN-INDEX ở các thời điểm 1.230 điểm - 1.250 điểm trước đây. Mục tiêu là các mã cổ phiếu đầu ngành, có kết quả kinh doanh quý II tăng trưởng tốt, triển vọng tích cực trong cuối năm.

Quý nhà đầu tư có thể tham khảo các mã cổ phiếu trong danh mục khuyến nghị đính kèm để có lựa chọn phù hợp.



WEEKLY WRAP

Tuần GD:

19/8/2024

-

23/8/2024

DANH SÁCH CỔ PHIẾU THEO DÕI

MÃ	Giá hiện tại (1.000đ)	Vùng mua dự kiến (1.000 đ)	Giá mục tiêu (1.000 đ)	Giá dừng lỗ (1.000đ)	Thông số cơ bản			Điều kiện giải ngân
					P/E	T.trường Doanh thu	T.trường Lợi nhuận	
FPT	133.10	115-120	137-140	115	27.2	22.1%	24.2%	Theo dõi giải ngân
PVD	27.90	26-27	30-31	24	24.3	59.8%	-17.0%	Theo dõi giải ngân
VNM	74.90	68.5-69.5	83-85	65	16.2	9.6%	21.5%	Theo dõi giải ngân
GAS	84.70	79-80.5	90-92	74	17.8	25.0%	5.2%	Theo dõi giải ngân
CNG	36.80	33.5-34.5	40-42	31	11.5	-0.1%	221.4%	Theo dõi giải ngân
MBB	24.55	23-24	27-28	22	6.0	-0.1%	23.2%	Theo dõi giải ngân
VHM	39.75	38-39	45-47	36	7.5	-13.5%	11.3%	Theo dõi giải ngân
GSP	13.45	12.8-13.5	15.5-16	12	8.3	62.6%	30.2%	Theo dõi giải ngân
HDG	28.75	27-28.5	32-33	26	14.5	-7.4%	110.0%	Theo dõi giải ngân

DANH SÁCH KHUYẾN NGHỊ ĐANG MỞ

Ngày mở vị thé	MÃ	Giá hiện tại (1.000đ)	Giá mua (1.000đ)	Giá mục tiêu (1.000 đ)	Giá dừng lỗ (1.000đ)	Hiệu quả đầu tư (%)	Cập nhật Vị thế/trạng thái
17/6/2024	CLX	15.99	16.8	26-28	15.5	-4.8%	Nắm giữ
18/7/2024	DPM	35.70	33.2	40-41	35	7.5%	Nắm giữ
24/7/2024	POW	13.55	12.8	14.4-14.8	13	5.9%	Nắm giữ
8/8/2024	BSR	23.94	22.6	27-28	23	5.9%	Nắm giữ

TIN VĨ MÔ

Bộ Công an rà soát kỹ 154 dự án điện mặt trời từng bị thanh tra

Phó Thủ tướng Trần Hồng Hà đề nghị Bộ Công an rà soát kỹ danh sách 154 dự án điện mặt trời do Thanh tra Chính phủ chuyển, báo cáo Thủ tướng Chính phủ trước ngày 30-8-2024. Đối với các dự án không có vi phạm pháp luật về hình sự hoặc các dự án có sai phạm nhưng có thể khắc phục được để tiếp tục triển khai, xem xét, nghiên cứu đề xuất xử lý tránh lãng phí tài sản của nhà nước, doanh nghiệp, người dân, Bộ Công an báo cáo Thủ tướng Chính phủ trước ngày 30-8-2024.

Cảnh báo mạo danh NHNN để gửi đường link cập nhật thông tin sinh trắc học

Để tạo sự tin tưởng của khách hàng nhận thư, đối tượng lừa đảo đã trích dẫn một số quy định tại Quyết định số 2345/QĐ-NHNN ngày 18/12/2023 của NHNN về việc triển khai các giải pháp an toàn, bảo mật trong thanh toán trực tuyến và thanh toán thẻ ngân hàng, yêu cầu người nhận thư cập nhật thông tin sinh trắc học theo đường link lừa đảo có trong email.

Cụ thể, hòm thư điện tử giả mạo có địa chỉ "no-reply@sbgov.site" gửi thông tin lừa đảo kèm 2 đường link: cập nhật thông tin sinh trắc học, yêu cầu thực hiện trước ngày 30/08/2024; toàn văn Quyết định số 2345/QĐ-NHNN (đính kèm email giả mạo).

Tạm dừng vụ đấu giá đất ngày 26/8 ở Hoài Đức để Bộ TN-MT vào cuộc kiểm tra

Trước đó, ngày 21/8, Thủ tướng Chính phủ Phạm Minh Chính đã ký ban hành Công điện số 82/CĐ-TTg chỉ đạo các cơ quan liên quan kịp thời chấn chỉnh công tác đấu giá quyền sử dụng đất, sau các vụ đấu giá đất vừa qua.

Theo kế hoạch, ngày 26/8 tới đây, huyện Hoài Đức (thành phố Hà Nội) sẽ tiếp tục tổ chức phiên đấu giá 20 thửa đất còn lại ở khu Lòng Khúc, thuộc các lô LK01 và LK02 (nằm ngay bên cạnh 19 thửa đất vừa đấu giá trong hai ngày 19-20/8, gây xôn xao với mức giá trúng cao nhất lên tới 133,3 triệu đồng/m².) Giá khởi điểm vẫn là 7,3 triệu đồng/m²; diện tích dao động từ 89-145m²; đặt cọc trước từ 130-212 triệu đồng/thửa. Ngày 23/8 là hạn cuối cùng nộp hồ sơ.

Tuy nhiên theo Trung tâm phát triển quỹ đất huyện Hoài Đức, phiên đấu giá 20 thửa đất trên sẽ phải tạm dừng để thực hiện kiểm tra, rà soát theo Công điện số 82 của Thủ tướng Chính phủ ngày 21/8/2024 chỉ đạo các cơ quan liên quan kịp thời chấn chỉnh công tác đấu giá quyền sử dụng đất. Ông Nguyễn Huy Hoàng - Giám đốc Trung tâm phát triển quỹ đất huyện Hoài Đức cho biết trong ngày mai (23/8), đoàn công tác của Bộ Tài nguyên và Môi trường sẽ về kiểm tra thực tế, kết quả phiên đấu giá đất vừa qua.

Kỳ họp Quốc hội bất thường thứ 8 sẽ xem xét công tác nhân sự

Kỳ họp bất thường lần thứ 8, Quốc hội khóa XV diễn ra ngày 26.8 sẽ xem xét nội dung về công tác nhân sự thuộc thẩm quyền.

Căn cứ quy định của Hiến pháp và pháp luật, Ủy ban Thường vụ Quốc hội quyết định triệu tập Kỳ họp bất thường lần thứ 8, Quốc hội khóa XV để xem xét nội dung về công tác nhân sự thuộc thẩm quyền của Quốc hội. Kỳ họp sẽ diễn ra trong 1 ngày, bắt đầu từ 8 giờ thứ hai ngày 26.8.2024 tại Nhà Quốc hội, Thủ đô Hà Nội. Trước đó, ngày 21.8, tại Văn phòng Trung ương Đảng, Bộ Chính trị tổ chức công bố quyết định về công tác cán bộ. Tại buổi lễ, Tổng Bí thư, Chủ tịch nước Tô Lâm đã trao Quyết định điều động, phân công ông Trần Lưu Quang, Ủy viên Trung ương Đảng, Phó Thủ tướng Chính phủ giữ chức Trưởng Ban Kinh tế Trung ương.

TIN DOANH NGHIỆP

Quỹ ETF quy mô lớn nhất TTCK Việt Nam kéo dài chuỗi ngày rút vốn, xả một mạch gần 3.000 tỷ đồng cổ phiếu

Kể từ sau phiên 4/6 trở đi, quỹ ngoại đến từ Đài Loan (Trung Quốc) này chưa có bất kỳ phiên hút ròng nào, chủ yếu đều là rút vốn. Số tiền lên tới 107 triệu USD tương ứng 2.700 tỷ đồng cổ phiếu Việt Nam bị bán ròng trong chưa đầy 3 tháng. Việc bị rút mạnh khiến quy mô quỹ ETF này sụt giảm đáng kể. Tại cuối ngày 22/8, quy mô Fubon FTSE Vietnam ETF đạt 21,7 tỷ Đài Tệ (khoảng 676 triệu USD, tương đương 16.900 tỷ đồng), giảm hơn 3.300 tỷ so với đầu năm 2024. Dù vậy, hiện Fubon vẫn là quỹ ETF có quy mô lớn nhất trên TTCK Việt Nam. Trước đó hồi tháng 6, Ủy ban Quản lý và Giám sát Tài chính đã chính thông qua việc phê duyệt số tiền huy động vốn bổ sung đợt 6 của Fubon FTSE Vietnam ETF là 5 tỷ TWD (~154 triệu USD). Như vậy, Fubon ETF có khả năng rót thêm tối đa 4.000 tỷ đồng để mua cổ phiếu Việt Nam.

CEO Vinamilk: "Điều gì cần thiết, phục vụ cho xã hội, cộng đồng thì Vinamilk sẽ làm"

"Chúng tôi thay đổi vì bạn" - đây vẫn là thông điệp của tập thể 10.000 con người Vinamilk từ trước tới nay. Chúng tôi làm vì người tiêu dùng. Vinamilk có được quy mô ngày hôm nay là nhờ người tiêu dùng. Vinamilk là công ty sản xuất sữa, là sản phẩm được dùng nhiều cho trẻ em và đây là thế hệ tương lai. Trong chương trình đổi vỏ hộp lấy cây xanh của chúng tôi, có những bé lớp 1, lớp 2 uống sữa xong, rửa hộp rồi cho vào thùng thu gom để tái chế và vui vẻ mang những cây xanh về trồng... Những hình ảnh này giúp chúng tôi được khích lệ và tự hỏi mình nhiều hơn về việc "sẽ để lại gì cho thế hệ mai sau".

Nam Long lên tiếng về thông tin hợp tác cùng Tập đoàn Aeon

Cụ thể, thông tin "chưa chính xác" được NLG nhắc đến là việc Công ty dự kiến hoàn tất chuyển nhượng 8.9ha đất cho Tập đoàn Aeon trong năm nay, qua đó NLG có thể mang về doanh thu hơn 50 triệu USD. Khu đất được nhắc đến tọa lạc tại xã An Thạnh, huyện Bến Lức, tỉnh Long An, nằm trên tuyến đường Vành đai 4, thuộc dự án Waterpoint do Nam Long VCD – công con của NLG làm chủ đầu tư. Theo đó, NLG cho hay thông tin trên là chưa chính xác và cho biết: "Chúng tôi xin khẳng định rằng mọi thông tin về sự hợp tác giữa chúng tôi và các đối tác (nếu có) sẽ được chính thức công bố thông qua các kênh truyền thông chính thức của tập đoàn Nam Long".

KienlongBank đạt lợi nhuận 552 tỷ đồng trong 6 tháng đầu năm 2024, hoàn thành 69% kế hoạch năm

So với cùng kỳ năm trước, thu nhập lãi thuần trong 6 tháng đầu năm của Ngân hàng đạt 1,531 tỷ đồng, tăng 491 tỷ đồng. Trong đó, lãi thuần từ hoạt động dịch vụ đạt 234 tỷ đồng; tăng 28 tỷ đồng. Tổng lợi nhuận trước thuế 552 tỷ đồng, tăng 150 tỷ đồng, mang về 440 tỷ đồng lợi nhuận sau thuế, tăng 119 tỷ đồng. Dựa trên chỉ tiêu lợi nhuận được Đại hội đồng cổ đông thông qua vào thời điểm tháng 4/2024, KienlongBank đã hoàn thành 69% kế hoạch năm. Bên cạnh đó, Ngân hàng cũng mở rộng quy mô kinh doanh thông qua việc trang bị, đầu tư chi phí hạ tầng công nghệ thông tin, cho ra mắt các sản phẩm, dịch vụ Số có tính đột phá dựa trên nền tảng Core Banking, Core Thẻ mới, qua đó đáp ứng đa dạng nhu cầu của nhiều phân khúc khách hàng. Đây cũng chính là một trong những chi phí chiếm tỷ trọng lớn trong tổng chi phí hoạt động của Ngân hàng trong 6 tháng đầu năm.



TOP GIAO DỊCH TUẦN

HOSE

Top 5 CP NĐT nước ngoài mua và bán nhiều nhất

TT	Mã CK	KL mua ròng	Mã CK	KL bán ròng
1	CTG	10,662,573	HPG	(24,776,807)
2	STB	5,426,802	HSG	(14,478,472)
3	FPT	4,760,044	VHM	(10,415,743)
4	VCB	3,850,575	VPB	(8,828,300)
5	TCH	3,409,647	TCB	(8,046,990)

HNX

TT	Mã CK	KL mua ròng	Mã CK	KL bán ròng
1	CEO	708,402	PVI	(1,825,200)
2	SHS	397,001	PVS	(933,700)
3	VIG	220,000	IDC	(931,657)
4	VTZ	147,200	NTP	(582,400)
5	VFS	115,000	TNG	(550,600)

Top 5 CP có KLGD lớn nhất trong tuần

Mã	Giá TC (*)	Giá đóng	%	KLGD
VIX	11.95	12.15	↑ 1.67%	133,314,500
HPG	25.60	26.05	↑ 1.76%	119,313,506
SSI	32.70	33.60	↑ 2.75%	110,697,537
TCB	21.45	22.40	↑ 4.43%	109,776,207
SHB	10.60	10.65	↑ 0.47%	109,713,370

Mã	Giá TC (*)	Giá đóng	%	KLGD
SHS	16.20	16.80	↑ 3.70%	50,263,375
CEO	15.10	16.90	↑ 11.92%	48,050,871
DL1	5.70	7.10	↑ 24.56%	15,577,584
PVS	39.60	40.40	↑ 2.02%	15,416,272
MBS	27.50	28.70	↑ 4.36%	15,099,754

Top 5 CP tăng giá nhiều nhất trong tuần

Mã	Giá TC (*)	Giá đóng	+/-	%
SGR	28.90	37.20	8.3	↑ 28.72%
BTT	34.00	42.00	8.0	↑ 23.53%
VNE	3.87	4.68	0.8	↑ 20.93%
FUCVREIT	5.60	6.74	1.1	↑ 20.36%
PDR	18.80	21.60	2.8	↑ 14.89%

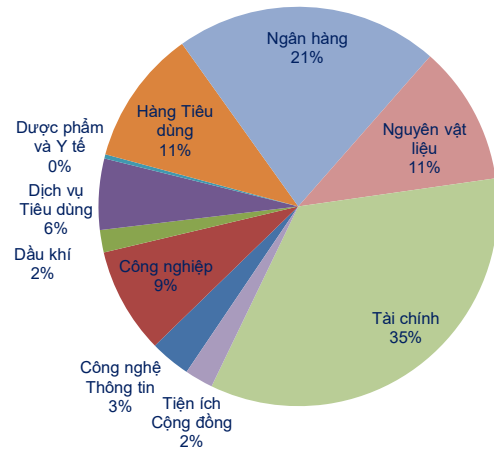
Mã	Giá TC (*)	Giá đóng	+/-	%
CTP	13.00	17.70	4.7	↑ 36.15%
BXH	17.50	23.00	5.5	↑ 31.43%
DL1	5.70	7.10	1.4	↑ 24.56%
HGM	54.50	67.80	13.3	↑ 24.40%
VE3	7.10	8.80	1.7	↑ 23.94%

Top 5 CP giảm giá nhiều nhất trong tuần

Mã	Giá TC (*)	Giá đóng	+/-	%
VIB	21.15	18.40	-2.8	↓ -13.00%
LEC	6.63	5.77	-0.9	↓ -12.97%
RDP	2.94	2.56	-0.4	↓ -12.93%
APH	8.59	7.63	-1.0	↓ -11.18%
NHH	15.60	14.10	-1.5	↓ -9.62%

Mã	Giá TC (*)	Giá đóng	+/-	%
PTD	6.30	5.10	-1.2	↓ -19.05%
DC2	9.00	7.80	-1.2	↓ -13.33%
MCO	9.70	8.60	-1.1	↓ -11.34%
SFN	21.20	18.80	-2.4	↓ -11.32%
HMR	12.90	11.50	-1.4	↓ -10.85%

(*) Giá điều chỉnh

THỐNG KÊ GIAO DỊCH TUẦN VÀ CHỈ SỐ TÀI CHÍNH
Giá trị giao dịch tuần theo Ngành

P/E và Thị Trường

Top KLGD lớn nhất HOSE

Mã	KLGD	ROE	EPS	P/E	P/B
VIX	133,314,500	7.6%	803	15.1	1.1
HPG	119,313,506	10.7%	1,746	14.7	1.5
SSI	110,697,537	12.0%	1,892	17.5	2.0
TCB	109,776,207	16.0%	3,048	7.3	1.1
SHB	109,713,370	15.6%	2,237	4.8	0.7

Top KLGD lớn nhất HNX

Mã	KLGD	ROE	EPS	P/E	P/B
SHS	50,263,375	5.7%	688	24.3	1.2
CEO	48,050,871	2.6%	304	55.0	1.4
DL1	15,577,584	3.5%	464	14.0	0.5
PVS	15,416,272	6.8%	1,932	21.0	1.4
MBS	15,099,754	14.4%	1,677	17.0	2.4

Top Đột biến giá HOSE

Mã	+/-%	ROE	EPS	P/E	P/B
SGR	↑ 28.7%	8.2%	1,259	28.0	2.3
BTT	↑ 23.5%	11.3%	3,308	12.4	1.3
VNE	↑ 20.9%	-5.7%	-695	-	0.4
FUCVREIT	↑ 20.4%	N/A	N/A	N/A	N/A
PDR	↑ 14.9%	5.0%	677	31.6	1.7

Top Đột biến giá HNX

Mã	+/-%	ROE	EPS	P/E	P/B
CTP	↑ 36.2%	0.0%	1	#####	1.3
BXH	↑ 31.4%	1.3%	246	85.4	1.2
DL1	↑ 24.6%	3.5%	464	14.0	0.5
HGM	↑ 24.4%	48.1%	7,841	9.6	4.2
VE3	↑ 23.9%	3.8%	550	14.5	0.6

Top KLGD NĐT nước ngoài mua ròng HOSE

Mã	KL mua	ROE	EPS	P/E	P/B
CTG	10,662,573	15.7%	3,782	9.1	1.4
STB	5,426,802	17.6%	4,340	6.9	1.1
FPT	4,760,044	23.2%	4,889	27.4	6.0
VCB	3,850,575	19.5%	5,962	15.5	2.8
TCH	3,409,647	7.2%	1,304	14.3	1.0

Top KLGD NĐT nước ngoài mua ròng HNX

Mã	KL mua	ROE	EPS	P/E	P/B
CEO	708,402	2.6%	304	55.0	1.4
SHS	397,001	5.7%	688	24.3	1.2
VIG	220,000	10.1%	761	9.5	0.9
VTZ	147,200	8.8%	918	17.0	1.4
VFS	115,000	6.7%	861	15.1	1.0

Top Vốn hóa HOSE

Mã	Vốn hóa	ROE	EPS	P/E	P/B
VCB	516,432	19.5%	5,962	15.5	2.8
BID	286,732	18.1%	4,006	12.6	2.1
FPT	195,408	23.2%	4,889	27.4	6.0
GAS	194,075	16.4%	4,760	17.8	2.7
CTG	185,802	15.7%	3,782	9.1	1.4

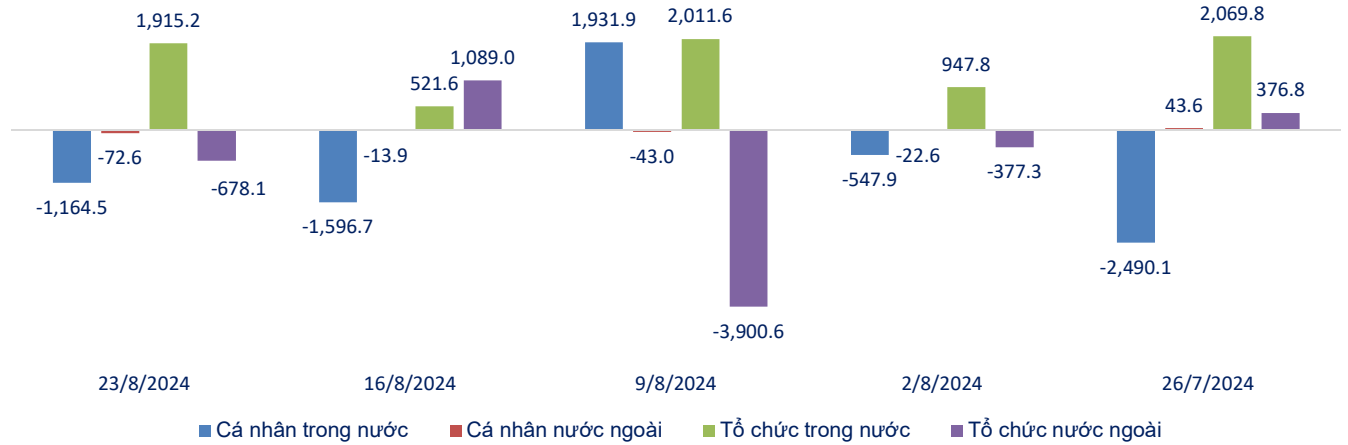
Top Vốn hóa HNX

Mã	Vốn hóa	ROE	EPS	P/E	P/B
IDC	19,998	30.1%	5,573	10.9	3.3
PVS	19,405	6.8%	1,932	21.0	1.4
MBS	15,591	14.4%	1,677	17.0	2.4
HUT	15,440	0.5%	71	244.2	1.3
THD	13,706	3.0%	450	79.1	3.2



GIAO DỊCH THEO LOẠI NHÀ ĐẦU TƯ

Giá trị ròng theo loại hình NĐT 5 tuần gần nhất (tỷ đồng)



Top Mua ròng Cá nhân trong nước

Mã	GT (tỷ)	ROE	EPS	P/E	P/B
HPG	798.10	10.7%	1,746	14.7	1.5
HSG	330.23	10.3%	1,844	11.3	1.2
MSB	183.25	14.8%	2,366	6.3	0.9
VHM	167.21	12.1%	5,325	7.5	0.8
TCB	157.43	16.0%	3,048	7.3	1.1

Top Bán ròng Cá nhân trong nước

Mã	GT (tỷ)	ROE	EPS	P/E	P/B
SSI	-992.92	12.0%	1,892	17.5	2.0
FPT	-543.45	23.2%	4,889	27.4	6.0
CTG	-341.44	15.7%	3,782	9.1	1.4
VIB	-327.23	20.5%	3,039	6.1	1.2
VCB	-326.30	19.5%	5,962	15.5	2.8

Top Mua ròng Cá nhân nước ngoài

Mã	GT (tỷ)	ROE	EPS	P/E	P/B
PDR	7.91	5.0%	677	31.6	1.7
HVN	7.44	0.0%	418	52.7	-
FPT	4.04	23.2%	4,889	27.4	6.0
VND	3.65	14.5%	1,853	8.4	1.2
IDI	3.11	1.9%	237	42.2	0.8

Top Bán ròng Cá nhân nước ngoài

Mã	GT (tỷ)	ROE	EPS	P/E	P/B
CTG	-10.25	15.7%	3,782	9.1	1.4
MWG	-7.76	8.9%	1,507	46.5	3.9
VIX	-7.69	7.6%	803	15.1	1.1
DHG	-6.69	17.9%	6,439	16.6	3.3
DCM	-6.43	15.1%	2,828	13.2	2.0

Top Mua ròng Tổ chức trong nước

Mã	GT (tỷ)	ROE	EPS	P/E	P/B
SSI	1,045.85	12.0%	1,892	17.5	2.0
VIB	345.62	20.5%	3,039	6.1	1.2
VHM	241.51	12.1%	5,325	7.5	0.8
PC1	107.09	3.8%	892	32.8	1.2
VPB	95.63	8.7%	1,529	12.3	1.1

Top Bán ròng Tổ chức trong nước

Mã	GT (tỷ)	ROE	EPS	P/E	P/B
MSB	-181.86	14.8%	2,366	6.3	0.9
HPG	-158.28	10.7%	1,746	14.7	1.5
SHB	-88.53	15.6%	2,237	4.8	0.7
FPT	-88.13	23.2%	4,889	27.4	6.0
FRT	-51.37	-3.2%	(414)	-	14.0

Top Mua ròng Tổ chức nước ngoài

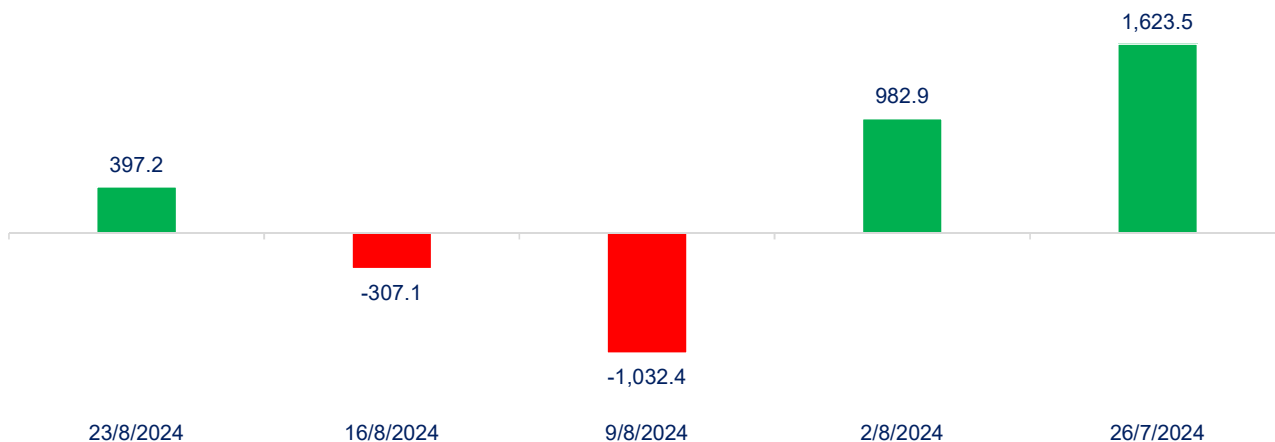
Mã	GT (tỷ)	ROE	EPS	P/E	P/B
FPT	627.54	23.2%	4,889	27.4	6.0
CTG	370.69	15.7%	3,782	9.1	1.4
VCB	356.35	19.5%	5,962	15.5	2.8
STB	161.97	17.6%	4,340	6.9	1.1
VNM	133.33	27.0%	4,636	16.0	4.0

Top Bán ròng Tổ chức nước ngoài

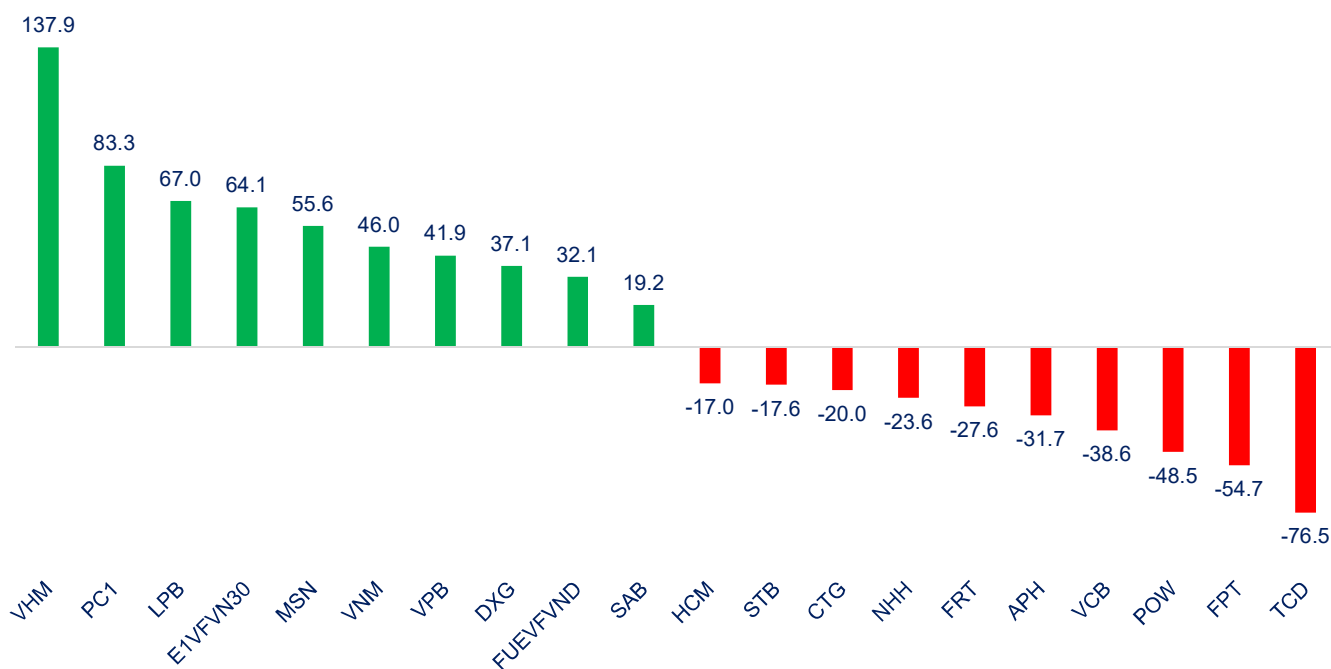
Mã	GT (tỷ)	ROE	EPS	P/E	P/B
HPG	-640.40	10.7%	1,746	14.7	1.5
VHM	-407.67	12.1%	5,325	7.5	0.8
HSG	-300.59	10.3%	1,844	11.3	1.2
TCB	-173.00	16.0%	3,048	7.3	1.1
VPB	-164.15	8.7%	1,529	12.3	1.1

GIAO DỊCH TỰ DOANH

Giá trị giao dịch ròng của tự doanh trong 5 tuần gần nhất (tỷ đồng)



Top cổ phiếu mua/bán ròng của tự doanh trên HOSE (tỷ đồng)





LỊCH SỰ KIỆN TRONG TUẦN

Ngày thông báo	Ngày thực hiện	Ngày ĐKCC	Ngày GDKHQ	Mã CK	Loại sự kiện
3/10/2019	23/8/2024	23/8/2024	23/8/2024	CMG	Niêm yết thêm
12/7/2024	23/8/2024	26/7/2024	25/7/2024	VTD	Đại hội Cổ đông Bất thường
11/7/2024	23/8/2024	25/7/2024	24/7/2024	MBS	Trả cổ tức bằng tiền mặt
12/7/2024	23/8/2024	29/7/2024	26/7/2024	LGM	Đại hội Cổ đông Bất thường
19/7/2024	23/8/2024	23/8/2024	23/8/2024	CTF	Giao dịch nội bộ: Giao dịch người liên qua
19/7/2024	23/8/2024	23/8/2024	23/8/2024	VHC	Giao dịch nội bộ
19/7/2024	23/8/2024	8/8/2024	7/8/2024	CNT	Trả cổ tức bằng tiền mặt
18/7/2024	23/8/2024	23/8/2024	23/8/2024	TVS	Giao dịch nội bộ
23/7/2024	23/8/2024	23/8/2024	23/8/2024	FUEVFVND	Giao dịch nội bộ: Giao dịch tổ chức
22/7/2024	23/8/2024	23/8/2024	23/8/2024	ANV	Giao dịch nội bộ
22/7/2024	23/8/2024	23/8/2024	23/8/2024	SBT	Giao dịch nội bộ
23/7/2024	23/8/2024	23/8/2024	23/8/2024	SRT	Giao dịch nội bộ
23/7/2024	23/8/2024	23/8/2024	23/8/2024	NTL	Giao dịch nội bộ
23/7/2024	23/8/2024	23/8/2024	23/8/2024	PVL	Giao dịch nội bộ: Giao dịch người liên qua
23/7/2024	23/8/2024	23/8/2024	23/8/2024	PVL	Giao dịch nội bộ
23/7/2024	23/8/2024	23/8/2024	23/8/2024	DPG	Giao dịch nội bộ: Giao dịch người liên qua
23/7/2024	23/8/2024	23/8/2024	23/8/2024	DPG	Giao dịch nội bộ: Giao dịch người liên qua
30/7/2024	23/8/2024	23/8/2024	23/8/2024	TNG	Giao dịch nội bộ: Giao dịch người liên qua
26/7/2024	23/8/2024	23/8/2024	23/8/2024	SD6	Tạm dừng Niêm yết
26/7/2024	23/8/2024	23/8/2024	23/8/2024	LTG	Giao dịch nội bộ: Giao dịch người liên qua
25/7/2024	23/8/2024	23/8/2024	23/8/2024	PRC	Giao dịch nội bộ
25/7/2024	23/8/2024	23/8/2024	23/8/2024	VTH	Giao dịch nội bộ: Giao dịch người liên qua
25/7/2024	23/8/2024	23/8/2024	23/8/2024	PRC	Giao dịch nội bộ: Giao dịch người liên qua
25/7/2024	23/8/2024	23/8/2024	23/8/2024	PRC	Giao dịch nội bộ



Website: www.shs.com.vn

Chịu trách nhiệm nội dung:

Trưởng nhóm: Phan Tấn Nhật
nhat.pt@shs.com.vn

Chuyên viên: Vũ Tuấn Duy
duy.vt@shs.com.vn

Tất cả những thông tin nêu trong báo cáo nghiên cứu này đã được xem xét cẩn trọng, tuy nhiên Công ty Cổ phần Chứng khoán Sài Gòn - Hà Nội (SHS) không chịu bất kỳ một trách nhiệm nào đối với tính chính xác của những thông tin được đề cập đến trong báo cáo. Các quan điểm, nhận định và đánh giá trong báo cáo này là quan điểm cá nhân của các chuyên viên phân tích mà không đại diện cho quan điểm của SHS.

Báo cáo này chỉ nhằm mục tiêu cung cấp thông tin mà không hàm ý khuyến người đọc mua, bán hay nắm giữ chứng khoán. Người đọc chỉ nên sử dụng báo cáo nghiên cứu này như là một nguồn thông tin tham khảo.

SHS có thể có những hoạt động hợp tác kinh doanh với các đối tượng được đề cập đến trong báo cáo này. Người đọc cần lưu ý rằng SHS có thể có những xung đột lợi ích đối với các nhà đầu tư khi thực hiện báo cáo nghiên cứu phân tích này.

Dữ liệu tài chính được cung cấp bởi FiinGroup và Fialda

Mọi thông tin xin vui lòng liên hệ:

Phòng Phân tích - Công ty Cổ Phần Chứng khoán Sài Gòn - Hà Nội

Trụ sở chính tại Hà Nội

Tầng 1-5, Tòa nhà Unimex Hà Nội,
Số 41 Ngõ Quyền, Hàng Bài,
Hoàn Kiếm, Hà Nội
Tel: 84.24.38181888
Fax: 84.24.38181688
Email: contact@shs.com.vn

Chi nhánh Hồ Chí Minh

Tầng 3, Cao ốc Sài Gòn Metropolitan, 235
Đông Khởi, Phường Bến Nghé, Quận 1, TP
HCM
Tel: 84.28.39151368
Fax: 84.28.39151369
Email: contact-hcm@shs.com.vn

Chi nhánh Đà Nẵng

Tầng 8, Tòa nhà Thành Lợi 2,
Số 03 Lê Đình Lý, Phường Vĩnh
Trung, Quận Thanh Khê, Thành
phố Đà Nẵng
Tel: 84.236.3525777
Fax: 84.236.3525779
Email: contact-dn@shs.com.vn
