



## MARKET LENS

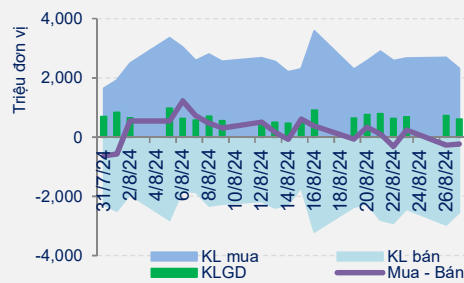
Phiên giao dịch ngày: 27/8/2024

## DIỄN BIẾN THỊ TRƯỜNG

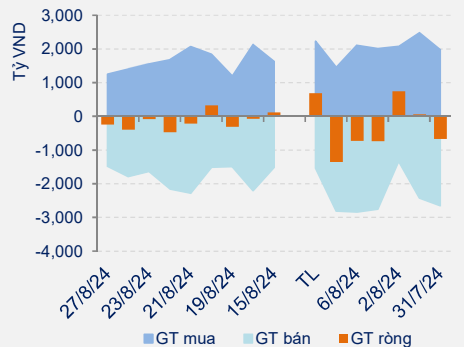
Thông kê thị trường	HOSE	HNX
Index	1,280.56	238.91
% Thay đổi	↑ 0.04%	↓ -0.03%
KLGD (CP)	609,343,784	49,633,197
GTGD (tỷ đồng)	16,159.31	1,027.30
Tổng cung (CP)	2,546,953,485	98,994,900
Tổng cầu (CP)	2,314,695,783	82,736,500

Giao dịch NĐTNN	HOSE	HNX
KL bán (CP)	51,159,866	1,739,839
KL mua (CP)	32,886,912	1,446,527
GT mua (tỷ đồng)	1,242.63	39.55
GT bán (tỷ đồng)	1,484.76	67.79
GT ròng (tỷ đồng)	(242.13)	(28.24)

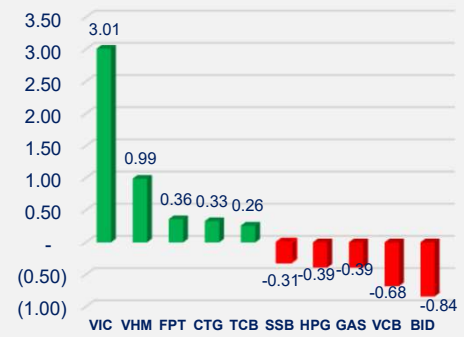
## Tương quan cung cầu HOSE



## Giá trị Giao dịch NĐTNN HOSE



## Các cổ phiếu có ảnh hưởng nhất đến VN-INDEX



Sau phiên giao dịch giảm điểm hôm qua, thị trường giao dịch phiên hôm nay ít điểm nhấn trong sự sụt giảm về mặt thanh khoản cũng như ít biến động về mặt điểm số, điểm nổi bật nhất là nhóm cổ phiếu Vingroup, và đóng cửa VN-INDEX kết phiên tăng +0,54 điểm (+0,04%) lên mốc 1.280,56 điểm. HNX-INDEX kết phiên tại mốc 238,91 điểm (-0,06 điểm, tương ứng -0,03%). Độ rộng thị trường nghiêng về bên bán với 182 cổ phiếu giảm giá, 130 cổ phiếu tăng giá, 57 cổ phiếu tham chiếu tại HOSE. HNX giao dịch với 80 cổ phiếu giảm giá, 68 cổ phiếu tham chiếu và 70 cổ phiếu tăng giá.

Thanh khoản trên cả 2 sàn giảm so với phiên giao dịch trước đó khi khối lượng khớp lệnh -14,8% tại HOSE và -12,6% tại HNX. Khối ngoại phiên hôm nay tiếp tục đà bán ròng với -255,01 tỷ đồng tại HOSE tập trung tại mã TLG (-173 tỷ), HPG (-83,5 tỷ), VPB (-60,7 tỷ) và FRT (-43,5 tỷ)...ở chiều ngược lại, mua ròng FPT (+121,7 tỷ), MWG (+81,2 tỷ)... Cùng với đó, bán ròng từ khối ngoại cũng diễn ra trên sàn HNX với -28,24 tỷ đồng, tập trung tại các mã PVI (-41,6 tỷ), SHS (-4,2 tỷ) và NBC (0,6 tỷ), chiều mua ròng nổi bật với IDC (+5,7 tỷ), TNG (+3,7 tỷ), CEO (+2,9 tỷ)...

Sáng 27/8, Thủ tướng Chính phủ chủ trì Phiên họp Chính phủ chuyên đề về xây dựng pháp luật, thảo luận, cho ý kiến đối với 03 dự án luật: Dự án Luật Quản lý và đầu tư vốn nhà nước tại doanh nghiệp (sửa đổi); Dự án Luật Nhà giáo; Dự án Luật Công nghiệp công nghệ số. Thủ tướng nhấn mạnh yêu cầu cơ chế, chính sách phải thông thoáng, khả thi nhưng kiểm soát được, trong đó có chính sách phù hợp, hiệu quả để đào tạo, bồi dưỡng đội ngũ nhân lực chất lượng cao liên quan tới các lĩnh vực mà 3 dự án luật điều chỉnh; huy động và sử dụng hiệu quả nhất mọi nguồn lực hợp pháp cho phát triển đất nước.

Nhóm ngành tích cực nhất góp phần cho sự tăng điểm của thị trường hôm nay là nhóm Vingroup với các mã VIC tăng kịch biên độ (+7%), VHM (+2,2%), VRE (+1%) với thông tin tích cực về việc Tập đoàn Vingroup muốn làm khu đô thị nghỉ dưỡng hơn 6 tỷ USD tại Hậu Giang.

Ngoài nhóm Vingroup, nhóm cổ phiếu Bất Động Sản Dân Cư cũng có diễn biến ấn tượng như DXG (+1,27%), TCH (+1,9%), NVL (+0,76%), HDC (+3,53%)...Nhóm Dầu Khí giao dịch trong sắc xanh với PLX (+1,13%), OIL (+0,51%), PVC (+0,75%), POS (+1,85%)... nhóm cổ phiếu Thực Phẩm Và Đồ Uống khởi sắc với MSN (+0,79%), DBC (+2%), SAB (+0,53%)...Đa số cổ phiếu ngành Ngân Hàng có một phiên giao dịch phân hóa, cụ thể là CTG (+0,72%), TCB (+0,67%), bên cạnh đó là SHB, VPB, HDB, ACB giao dịch trong sắc vàng (0%), các cổ phiếu giảm giá như BID (-1,2%), VCB (-0,54%), MBB (-0,34%)...

Ghi nhận trong phiên hôm nay, ngành Bán Lẻ có thanh khoản gia tăng, tuy nhiên hầu hết đóng cửa tham chiếu như MWG, DGW, PET (0%) và giảm điểm như FRT (-2,02%), AST (-1,87%)...

Một số ngành khác chứng kiến nhiều mã giao dịch trong sắc đỏ như ngành Viễn Thông với VGI (-1,98%), TTN (-1,99%), FOX (-0,98%)... nhóm ngành Chứng Khoán điều chỉnh với SSI (-1,62%), VIX (-2,06%), HCM (-1,68%), VND (-1,59%)...

Trên thị trường phái sinh, kỳ hạn VN30F2409 +4,8 điểm (+0,36%), đóng cửa tại 1.321,8 điểm. Chênh lệch -0,48 điểm so với VN30, các kỳ hạn xa hơn là VN30F2410 VN30F2412 VN30F2503 chênh lệch từ -10,28 điểm đến +0,62 điểm so với VN30. Tổng khối lượng hợp đồng giao dịch +2,5% so với phiên trước, và thấp hơn mức trung bình 20 phiên. Xu hướng ngắn hạn của VN30F2409, khả năng tiếp tục dao động trong vùng 1.280 điểm - 1.320 điểm. Khối lượng mở OI hôm nay là 49.676 nhiều hơn so với phiên gần nhất là 45.927 cho thấy xu hướng gia tăng các vị thế nắm giữ.

**NHẬN ĐỊNH THỊ TRƯỜNG**


Sau áp lực điều chỉnh phiên trước, VN-INDEX tiếp tục chịu áp lực điều chỉnh về vùng 1.275 điểm, tương ứng đường giá trung bình 05 phiên gần nhất, áp lực điều chỉnh tương đối thấp và với ảnh hưởng tích cực của nhóm cổ phiếu vốn hóa lớn, nổi bật ở VIC, VHM và nhóm bất động sản, VN-INDEX phục hồi trở lại. Kết phiên VN-INDEX tăng nhẹ 0,54 điểm (+0,04%) lên mức 1.280,56 điểm, khối lượng giao dịch giảm -14,76% so với phiên trước khoảng 80% so với mức trung bình, cho thấy mức độ phân hóa mạnh của thị trường trong vùng giá 1.280 điểm - 1.300 điểm. Trong khi VN30 tích cực hơn tăng 3,68 điểm lên mức 1.322,28 điểm, tiếp tục hướng đến vùng giá 1.325 điểm - 1.340 điểm, vùng đỉnh tháng 05, 07/2024.

Ngắn hạn VN-INDEX vẫn duy trì xu hướng tăng trưởng, chịu áp lực bán cơ cấu danh mục trong vùng giá 1.280 điểm - 1.300 điểm, là vùng kháng cự rất mạnh đỉnh giá các tháng 03, 06 và 07/2024. VN-INDEX đang gặp áp lực điều chỉnh, sau giai đoạn tăng điểm tốt từ vùng giá 1.220- 1.230 điểm. Trường hợp tích cực, trong phiên VN-INDEX vẫn chịu áp lực rung lắc điều chỉnh về quanh vùng giá 1.270 điểm - 1.275 điểm tương ứng vùng giá trung bình 05-10 phiên gần nhất và tiếp tục kiểm tra lại vùng giá 1.300 điểm trong tuần tiếp theo với hỗ trợ luân chuyển của nhóm cổ phiếu vốn hóa lớn, hoặc vẫn có thể chịu áp lực điều chỉnh về vùng giá 1.250 điểm - 1.260 điểm, tương ứng vùng giá cao nhất năm 2023 cũng như khoảng trống tăng giá của phiên giao dịch ngày 19/08/2024. Điểm tích cực là áp lực điều chỉnh vẫn đang tương đối bình thường ở nhiều mã trong khi nhiều mã vẫn luân phiên phục hồi sau áp lực điều chỉnh mạnh.

Xu hướng trung hạn vẫn duy trì tích lũy tích cực trong vùng 1.250 điểm- 1.255 điểm đến 1.300 điểm, mở rộng lên 1.320 điểm. Trong đó 1.255 điểm là vùng giá cao nhất năm 2023, 1.300 điểm - 1.320 điểm là các vùng kháng cự rất mạnh, đỉnh giá tháng 06-8/2022 và đỉnh giá các tháng đầu năm 2024. Điểm cân bằng của kênh giá tích lũy này là quanh vùng 1.280 điểm.

Trong ngắn hạn, chúng tôi đã khuyến nghị không giải ngân mua đuổi khi VN-INDEX hướng đến vùng giá 1.280 điểm - 1.300 điểm. Do thị trường sẽ dần phân hóa trong vùng giá này và đây không phải là vùng giá hấp dẫn, khi VN-INDEX luôn chịu áp lực điều chỉnh mạnh trước đây. Nhà đầu tư ngắn trung hạn duy trì tỉ trọng hợp lý. Có thể xem xét gia tăng, mở rộng danh mục khi chỉ số VN-INDEX kiểm định vững chắc biên độ dưới 1.250 điểm - 1.255 điểm của kênh tích lũy trung hạn. Với các trường hợp tỉ trọng thấp, dưới trung bình, dòng tiền mới vẫn có thể cân nhắc chọn lọc các mã chưa phục hồi nhiều, có vùng giá tương đương VN-INDEX ở các thời điểm 1.230 điểm - 1.250 điểm trước đây. Mục tiêu các mã cổ phiếu đầu ngành, có kết quả kinh doanh quý II tăng trưởng tốt, triển vọng tích cực trong cuối năm.

Quý nhà đầu tư có thể tham khảo các mã cổ phiếu trong danh mục khuyến nghị đính kèm để có lựa chọn phù hợp.



## MARKET LENS

Phiên giao dịch ngày: 27/8/2024

## DANH SÁCH CỔ PHIẾU THEO DÕI

MÃ	Giá hiện tại (1.000đ)	Vùng mua dự kiến (1.000 đ)	Giá mục tiêu (1.000 đ)	Giá dừng lỗ (1.000đ)	Thông số cơ bản			Điều kiện giải ngân
					P/E	T.trường Doanh thu	T.trường Lợi nhuận	
FPT	132.50	115-120	137-140	115	27.1	22.1%	24.2%	Theo dõi giải ngân
PVD	27.40	26-27	30-31	24	23.8	59.8%	-17.0%	Theo dõi giải ngân
GAS	83.50	79-80.5	90-92	74	17.5	25.0%	5.2%	Theo dõi giải ngân
MBB	24.40	23-24	27-28	22	6.0	-0.1%	23.2%	Theo dõi giải ngân
VHM	41.40	38-39	45-47	36	7.8	-13.5%	11.3%	Theo dõi giải ngân
GSP	13.35	12.8-13.5	15.5-16	12	8.2	62.6%	30.2%	Theo dõi giải ngân
HDG	28.25	27-28.5	32-33	26	14.2	-7.4%	110.0%	Theo dõi giải ngân

## DANH SÁCH KHUYẾN NGHỊ ĐANG MỞ

Ngày mở vị thế	MÃ	Giá hiện tại (1.000đ)	Giá mua (1.000đ)	Giá mục tiêu (1.000 đ)	Giá dừng lỗ (1.000đ)	Hiệu quả đầu tư (%)	Cập nhật Vị thế/trạng thái
17/6/2024	CLX	15.77	16.8	26-28	15.5	-6.1%	Nắm giữ
18/7/2024	DPM	35.00	33.2	40-41	35	5.4%	Nắm giữ
24/7/2024	POW	13.45	12.8	14.4-14.8	13	5.1%	Nắm giữ
8/8/2024	BSR	24.03	22.6	27-28	23	6.3%	Nắm giữ

## TIN VÍ MÔ

**Quốc hội sẽ bầu Chủ tịch nước vào tháng 10**

Tổng thư ký Quốc hội Bùi Văn Cường cho biết theo nghị quyết của Trung ương, việc bầu chức danh Chủ tịch nước sẽ được tiến hành tại kỳ họp Quốc hội tháng 10/2024. Tại cuộc gặp các nguyên lãnh đạo Đảng, Nhà nước hôm 15/8, Tổng Bí thư, Chủ tịch nước Tô Lâm cho biết kỳ họp Quốc hội tháng 10 sẽ kiện toàn các chức danh lãnh đạo cấp cao. Tổng thư ký Bùi Văn Cường cho biết đầu nhiệm kỳ cơ cấu Chính phủ có 4 Phó thủ tướng, tuy nhiên vừa qua Quốc hội đã đồng ý nâng lên thành 5. Việc phê chuẩn bổ nhiệm thêm 3 Phó thủ tướng tại kỳ họp này đã kiện toàn các chức danh Phó thủ tướng, hoàn thiện cơ cấu nhân sự.

**NHNN dừng hút tín phiếu**

Phiên giao dịch 26/8 ghi nhận diễn biến đáng chú ý khi Ngân hàng Nhà nước đã dừng chào bán tín phiếu. Đây là lần đầu tiên trong nhiều tháng trở lại đây, Ngân hàng Nhà nước không phát hành tín phiếu mới. Trước đó, trong phiên 5/8, Nhà điều hành cũng đã giảm lãi suất tín phiếu từ mức 4,5%/năm xuống còn 4,25%/năm, rồi giảm tiếp về 4,2% trong phiên 20/8 và còn 4,15% trong phiên 23/8. Mặt khác, Ngân hàng Nhà nước vẫn duy trì kênh hỗ trợ thanh khoản qua hoạt động cho vay cầm cố giấy tờ có giá (OMO) với quy mô 5.981 tỷ đồng, kỳ hạn 14 ngày và lãi suất 4,25%.

**Ưu tiên cao nhất cho chất lượng dự án Luật, không chạy theo số lượng**

Sáng 27/8, tại Nhà Quốc hội, dưới sự chủ trì của Chủ tịch Quốc hội Trần Thanh Mẫn, Ủy ban Thường vụ Quốc hội đã khai mạc Hội nghị đại biểu Quốc hội hoạt động chuyên trách lần thứ 6, thảo luận về 12 dự án Luật trình Quốc hội tại Kỳ họp thứ Tám, Quốc hội Khóa XV. Chủ tịch Quốc hội Trần Thanh Mẫn nhấn mạnh yêu cầu ưu tiên cao nhất cho chất lượng dự án Luật, không chạy theo số lượng; chỉ những dự án Luật bảo đảm chất lượng, giải quyết thỏa đáng các vấn đề vướng mắc thì mới trình Quốc hội thông qua; những vấn đề thực tiễn đã rõ, được kiểm nghiệm, chứng minh, có sự thống nhất thì quyết tâm thực hiện.

**Hà Nội tạm dừng đấu giá 27 thửa đất tại Hà Đông, chưa xác định ngày mở lại**

Công ty Đấu giá hợp danh số 5 - Quốc gia, đơn vị được giao tổ chức cuộc đấu giá, vừa phát đi thông báo về việc tạm dừng đấu giá quyền sử dụng đất ở đối với 27 thửa đất trên. Theo đó, đơn vị tạm dừng tổ chức đấu giá quyền sử dụng 27 thửa đất ở tại các khu: Khu xứ đồng Hạ Khâu, khu Đồng Đan - Đồng Cộc, khu Đồng Bo - Đồng Chúc - Cửa Cầu - Đồng Men (khu B - phường Phú Lương); khu Chùa Sau (phường Yên Nghĩa) và khu Dục (phường Dục Nội). Công ty cho biết, việc tạm dừng đấu giá được thực hiện theo yêu cầu của Ban Quản lý dự án đầu tư xây dựng quận Hà Đông. Việc tổ chức cuộc đấu giá sẽ thực hiện theo quy định ngay sau khi có quyết định của cơ quan chức năng.



TIN DOANH NGHIỆP

**Tập đoàn Vingroup (VIC) muốn làm khu đô thị nghỉ dưỡng hơn 6 tỷ USD tại Hậu Giang**

Theo Cổng thông tin điện tử tỉnh Hậu Giang, lãnh đạo UBND tỉnh Hậu Giang vừa có buổi làm việc với đại diện Tập đoàn Vingroup (mã cổ phiếu VIC - sàn HoSE) về đề xuất tiếp cận dự án Khu đô thị du lịch nghỉ dưỡng Mekong. Theo đó, dự án có tổng mức đầu tư xây dựng dự kiến 6,2 tỷ USD, tổng diện tích khoảng 2.945 ha, tọa lạc tại huyện Châu Thành. Dân số dự kiến 300.000 người, phục vụ khách du lịch 10.000 lượt khách/ngày. Dự án hiện đã được cập nhật vào đồ án quy hoạch xây dựng vùng huyện Châu Thành đến năm 2030, tầm nhìn đến năm 2050 và được UBND tỉnh Hậu Giang phê duyệt vào tháng 8/2023. Đồng thời, danh mục dự án đã được phê duyệt trong Quy hoạch tỉnh Hậu Giang thời kỳ 2021-2030, tầm nhìn đến năm 2050.

**Công ty con của Vinaconex muốn tham gia đầu tư khu đô thị xấp xỉ 4,668 tỷ đồng**

Được biết, khu đô thị mới C3-1 tại xã Đại Áng với diện tích 274,265m<sup>2</sup>. Quy mô dân số dự kiến 6,759 người. Tiến độ thực hiện từ năm 2023-2029. Dự án có tổng mức đầu tư xấp xỉ 4,668 tỷ đồng, trong đó, chi phí thực hiện hơn 4,463 tỷ đồng; chi phí bồi thường, hỗ trợ tái định cư gần 205 tỷ đồng. Đăng ký thực hiện dự án này gồm 3 liên danh/nhà đầu tư, bao gồm: CTCP Đầu tư Phát triển Nhà An Đức, Liên danh Công ty TNHH MTV Vinaconex Đầu tư – CTCP Venereus, Liên danh CTCP Đầu tư Mai Linh - Công ty TNHH Đầu tư Phát triển Linh Sơn.

**Cựu Chủ tịch Công ty chứng khoán Trí Việt bị tuyên phạt 2 tỷ đồng**

Trước đó, ông Phạm Thanh Tùng và đồng phạm bị truy tố tội danh theo điểm c, khoản 2, Điều 211, BLHS năm 2015. Đây là vụ án thứ 2 ông Tùng bị đưa ra xét xử về tội danh này. Trong giai đoạn năm 2020, để tạo tính thanh khoản của các mã cổ phiếu TVB và TVC, theo sự chỉ đạo của ông Tùng, bị cáo Hạnh và Thìn đã thực hiện hành vi thao túng thị trường chứng khoán thông qua việc sử dụng 109 tài khoản chứng khoán để giao dịch mua, bán chéo trong nội nhóm đối với mã cổ phiếu TVB, TVC nhằm tạo cung, cầu giả gây thiệt hại/thua lỗ cho 31 nhà đầu tư số tiền hơn 3,3 tỷ đồng. Ông Tùng còn chỉ đạo sử dụng các nguồn tiền: nguồn từ Công ty Quản lý tài sản Trí Việt, vay ký quỹ tại các công ty chứng khoán khác ngoài TVB và nguồn tiền quay vòng, luân chuyển giữa các tài khoản chứng khoán, ngân hàng của cá nhân trong nhóm nội bộ Trí Việt sau khi bán, mua các chứng khoán TVB, TVC để thực hiện việc mua/ bán cổ phiếu TVB, TVC giữa các tài khoản nội nhóm.

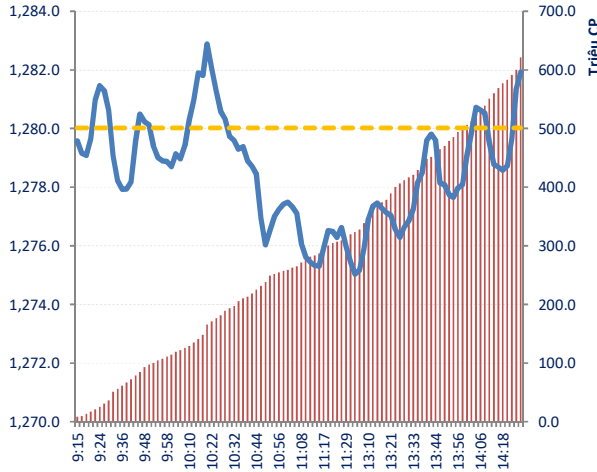
**VietinBank sắp triệu tập ĐHĐCĐ bất thường bầu bổ sung thành viên HĐQT**

Cụ thể, Ngân hàng dự kiến tổ chức ĐHĐCĐ bất thường vào ngày 17/10/2024, theo hình thức trực tiếp tại Trường Đào tạo và Phát triển nguồn nhân lực VietinBank, Thôn An Trai, xã Vân Canh, huyện Hoài Đức, Hà Nội. ĐHĐCĐ dự kiến bầu bổ sung thành viên HĐQT nhiệm kỳ 2024-2029 và các nội dung khác theo quy định của pháp luật và Điều lệ ngân hàng (nếu có). Thông tin chi tiết về Thành viên HĐQT dự kiến bầu bổ sung chưa được công bố cụ thể.

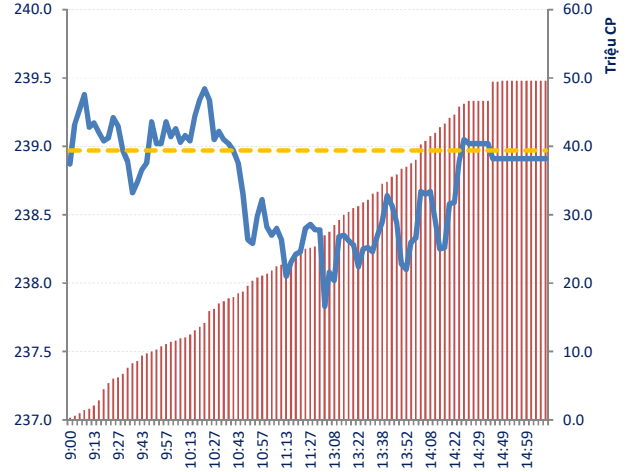


### THỐNG KÊ GIAO DỊCH

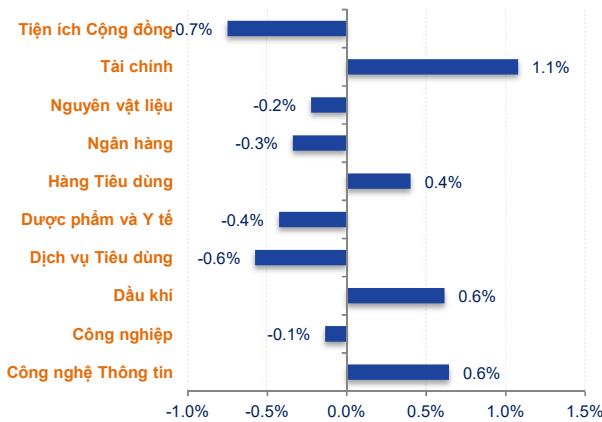
#### KLGD và VN-Index trong phiên



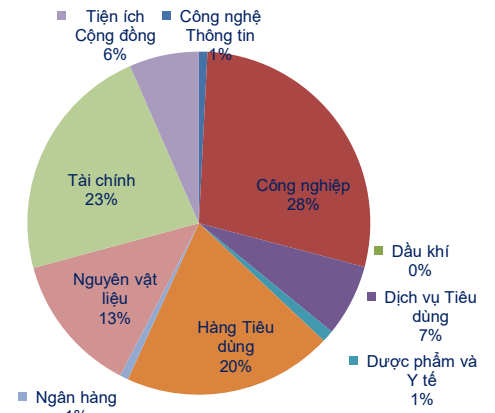
#### KLGD và HNX-Index trong phiên



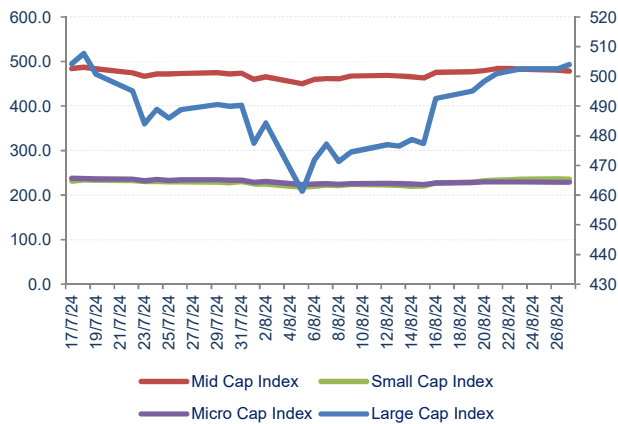
#### Biến động giá phân theo nhóm Ngành



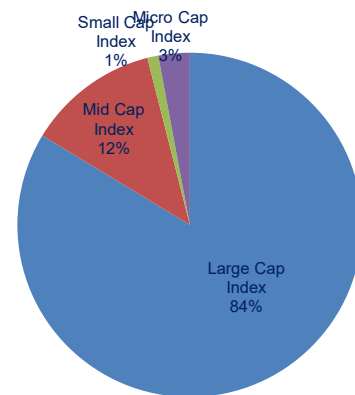
#### Giá trị giao dịch phân theo nhóm Ngành



#### Chuỗi Index theo nhóm vốn hóa



#### Giá trị giao dịch theo nhóm vốn hóa



#### Nhóm vốn hóa được phân loại bởi StoxPlus:

Large Cap: Vốn hóa trên 5000 tỷ      Small Cap: Vốn hóa từ 500 - 1000 tỷ  
 Mid Cap: Vốn hóa từ 1000 - 5000 tỷ      Micro Cap: Vốn hóa dưới 500 tỷ



## THỐNG KÊ GIAO DỊCH

## HOSE

## Top 5 CP NĐT nước ngoài mua và bán nhiều nhất

TT	Mã CK	KL mua ròng	Mã CK	KL bán ròng
1	DXG	2,219,800	HNG	4,299,500
2	CTG	1,739,340	HPG	3,231,092
3	VIC	1,442,166	VPB	3,189,100
4	MWG	1,165,652	TLG	3,160,400
5	TCH	1,110,860	OCB	1,785,850

## HNX

TT	Mã CK	KL mua ròng	Mã CK	KL bán ròng
1	CEO	179,500	PVI	798,000
2	IDJ	177,500	SHS	233,979
3	TNG	135,211	NBC	50,500
4	IDC	94,516	TIG	23,200
5	API	80,800	C69	22,000

## Top 5 CP có KLGD lớn nhất trong ngày

Mã	Giá TC (*)	Giá đóng	%	KLGD
DXG	15.80	16.00	↑ 1.27%	35,839,800
SHB	10.60	10.60	⇒ 0.00%	32,276,220
VIX	12.15	11.90	↓ -2.06%	26,524,400
VIC	42.15	45.10	↑ 7.00%	22,650,612
MSB	14.90	14.85	↓ -0.34%	21,869,900

Mã	Giá TC (*)	Giá đóng	%	KLGD
CEO	16.70	16.70	⇒ 0.00%	5,540,048
SHS	16.70	16.40	↓ -1.80%	5,333,083
GKM	36.00	36.00	⇒ 0.00%	2,657,025
TNG	27.60	28.00	↑ 1.45%	2,542,484
MBS	28.60	28.50	↓ -0.35%	2,298,053

## Top 5 CP tăng giá nhiều nhất trong ngày

Mã	Giá TC (*)	Giá đóng	+/-	%
VIC	42.15	45.10	2.95	↑ 7.00%
VCF	233.20	249.50	16.30	↑ 6.99%
LM8	14.80	15.80	1.00	↑ 6.76%
DTT	19.80	21.10	1.30	↑ 6.57%
VFG	68.50	71.90	3.40	↑ 4.96%

Mã	Giá TC (*)	Giá đóng	+/-	%
KSV	50.80	55.80	5.00	↑ 9.84%
SDG	17.80	19.50	1.70	↑ 9.55%
CTP	19.40	21.20	1.80	↑ 9.28%
KSD	4.50	4.90	0.40	↑ 8.89%
BPC	9.20	10.00	0.80	↑ 8.70%

## Top 5 CP giảm giá nhiều nhất trong ngày

Mã	Giá TC (*)	Giá đóng	+/-	%
FUCVREIT	6.74	6.27	-0.47	↓ -6.97%
MDG	13.85	12.90	-0.95	↓ -6.86%
COM	30.80	28.85	-1.95	↓ -6.33%
BTT	41.50	39.20	-2.30	↓ -5.54%
DAT	8.68	8.20	-0.48	↓ -5.53%

Mã	Giá TC (*)	Giá đóng	+/-	%
WCS	285.00	256.50	-28.50	↓ -10.00%
BXH	23.00	20.70	-2.30	↓ -10.00%
MED	28.40	25.60	-2.80	↓ -9.86%
SGD	15.60	14.10	-1.50	↓ -9.62%
VE3	9.50	8.60	-0.90	↓ -9.47%

(\*) Giá điều chỉnh



## CHỈ SỐ TÀI CHÍNH

## Top KLGD lớn nhất HOSE

Mã	KLGD	ROE	EPS	P/E	P/B
DXG	35,839,800	1.2%	272	58.0	0.7
SHB	32,276,220	15.6%	2,237	4.7	0.7
VIX	26,524,400	7.6%	796	15.3	1.1
VIC	22,650,612	2.4%	956	44.1	1.0
MSB	21,869,900	14.8%	2,366	6.3	0.9

## Top KLGD lớn nhất HNX

Mã	KLGD	ROE	EPS	P/E	P/B
CEO	5,540,048	2.6%	304	55.0	1.4
SHS	5,333,083	5.7%	688	24.3	1.2
GKM	2,657,025	18.0%	2,075	17.3	3.3
TNG	2,542,484	14.0%	2,087	13.2	1.9
MBS	2,298,053	14.4%	1,672	17.1	2.4

## Top Đột biến giá HOSE

Mã	+/-%	ROE	EPS	P/E	P/B
VIC	↑ 7.0%	2.4%	956	44.1	1.0
VCF	↑ 7.0%	20.6%	16,613	14.0	2.7
LM8	↑ 6.8%	5.6%	1,797	8.2	0.5
DTT	↑ 6.6%	8.5%	1,349	14.7	1.3
VFG	↑ 5.0%	27.5%	8,219	8.3	2.2

## Top Đột biến giá HNX

Mã	+/-%	ROE	EPS	P/E	P/B
KSV	↑ 9.8%	21.1%	3,181	16.0	3.1
SDG	↑ 9.6%	2.6%	968	18.4	0.5
CTP	↑ 9.3%	0.0%	1	14,618.6	1.6
KSD	↑ 8.9%	-0.6%	(56)	-	0.5
BPC	↑ 8.7%	1.1%	248	37.0	0.4

## Top KLGD NĐT nước ngoài mua ròng HOSE

Mã	KL mua	ROE	EPS	P/E	P/B
DXG	2,219,800	1.2%	272	58.0	0.7
CTG	1,739,340	15.7%	3,782	9.1	1.4
VIC	1,442,166	2.4%	956	44.1	1.0
MWG	1,165,652	8.9%	1,507	46.3	3.9
TCH	1,110,860	7.2%	1,304	14.1	1.0

## Top KLGD NĐT nước ngoài mua ròng HNX

Mã	KL mua	ROE	EPS	P/E	P/B
CEO	179,500	2.6%	304	55.0	1.4
IDJ	177,500	6.1%	720	9.4	0.6
TNG	135,211	14.0%	2,087	13.2	1.9
IDC	94,516	30.1%	5,573	10.9	3.3
API	80,800	-6.2%	(687)	-	0.8

## Top Vốn hóa HOSE

Mã	Vốn hóa	ROE	EPS	P/E	P/B
VCB	514,196	19.5%	5,962	15.4	2.8
BID	286,162	18.1%	4,006	12.5	2.1
GAS	193,385	16.4%	4,760	17.7	2.7
FPT	192,049	23.3%	4,890	26.9	5.9
CTG	185,802	15.7%	3,782	9.1	1.4

## Top Vốn hóa HNX

Mã	Vốn hóa	ROE	EPS	P/E	P/B
IDC	20,031	30.1%	5,573	10.9	3.3
PVS	19,214	6.8%	1,932	20.8	1.4
MBS	15,646	14.4%	1,672	17.1	2.4
HUT	15,440	0.5%	71	244.2	1.3
THD	13,744	3.0%	450	79.3	3.2

## Top CP có hệ số Beta cao nhất sàn HOSE

Mã	Beta	ROE	EPS	P/E	P/B
AGM	3.05	-520.1%	(13,876)	-	-
VOS	3.02	25.1%	3,140	5.5	1.2
PSH	2.99	-37.1%	(4,557)	-	0.6
HPX	2.80	3.4%	396	14.9	0.5
NHA	2.46	10.4%	1,098	24.2	2.4

## Top CP có hệ số Beta cao nhất sàn HNX

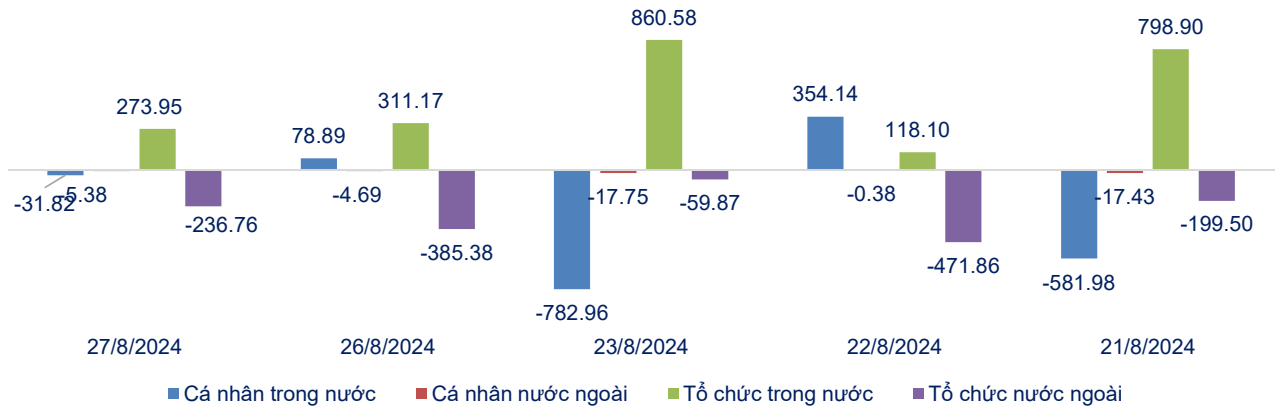
Mã	Beta	ROE	EPS	P/E	P/B
SGH	2.52	8.7%	1,233	21.1	2.4
TIG	2.51	10.3%	1,390	9.9	1.0
IDJ	2.48	6.1%	720	9.4	0.6
VC7	2.44	4.6%	538	17.7	0.9
DTD	2.40	9.0%	1,965	13.6	1.2





**THỐNG KÊ GIAO DỊCH THEO LOẠI NGĐT**

Giá trị ròng theo loại hình NGĐT 5 phiên gần nhất (tỷ đồng)



**Top Mua ròng Cá nhân trong nước**

Mã	GT (tỷ)	ROE	EPS	P/E	P/B
HPG	106.81	10.7%	1,746	14.9	1.5
TLG	97.78	19.3%	5,354	10.2	1.8
SHB	77.54	15.6%	2,237	4.7	0.7
PDR	34.02	5.0%	677	32.4	1.7
KDH	33.94	3.9%	760	49.6	1.8

**Top Bán ròng Cá nhân trong nước**

Mã	GT (tỷ)	ROE	EPS	P/E	P/B
FPT	-138.91	23.3%	4,890	26.9	5.9
MWG	-97.59	8.9%	1,507	46.3	3.9
CTG	-82.39	15.7%	3,782	9.1	1.4
VIC	-64.52	2.4%	956	44.1	1.0
DXG	-46.91	1.2%	272	58.0	0.7

**Top Mua ròng Cá nhân nước ngoài**

Mã	GT (tỷ)	ROE	EPS	P/E	P/B
TLG	5.03	19.3%	5,354	10.2	1.8
DGW	3.00	13.8%	2,250	27.0	3.6
GMD	2.75	12.2%	4,020	20.2	2.3
IDI	2.36	1.9%	237	41.9	0.8
VPB	2.07	8.7%	1,529	12.4	1.1

**Top Bán ròng Cá nhân nước ngoài**

Mã	GT (tỷ)	ROE	EPS	P/E	P/B
VIX	-8.36	7.6%	796	15.3	1.1
VIC	-4.54	2.4%	956	44.1	1.0
TCM	-2.39	10.2%	2,055	23.4	2.3
BID	-2.25	18.1%	4,006	12.5	2.1
DGC	-1.71	23.8%	7,889	14.1	3.2

**Top Mua ròng Tổ chức trong nước**

Mã	GT (tỷ)	ROE	EPS	P/E	P/B
TLG	62.50	19.3%	5,354	10.2	1.8
VHM	35.97	12.1%	5,325	7.6	0.9
VPB	35.32	8.7%	1,529	12.4	1.1
HDB	32.28	25.1%	4,158	6.5	1.5
STB	30.96	17.6%	4,340	6.9	1.1

**Top Bán ròng Tổ chức trong nước**

Mã	GT (tỷ)	ROE	EPS	P/E	P/B
SHB	-71.98	15.6%	2,237	4.7	0.7
MSB	-26.81	14.8%	2,366	6.3	0.9
HPG	-23.34	10.7%	1,746	14.9	1.5
FUEVFNVD	-16.12	N/A	N/A	N/A	N/A
REE	-10.91	8.6%	3,806	18.4	1.6

**Top Mua ròng Tổ chức nước ngoài**

Mã	GT (tỷ)	ROE	EPS	P/E	P/B
FPT	121.18	23.3%	4,890	26.9	5.9
MWG	80.22	8.9%	1,507	46.3	3.9
VIC	68.24	2.4%	956	44.1	1.0
CTG	60.24	15.7%	3,782	9.1	1.4
DXG	35.42	1.2%	272	58.0	0.7

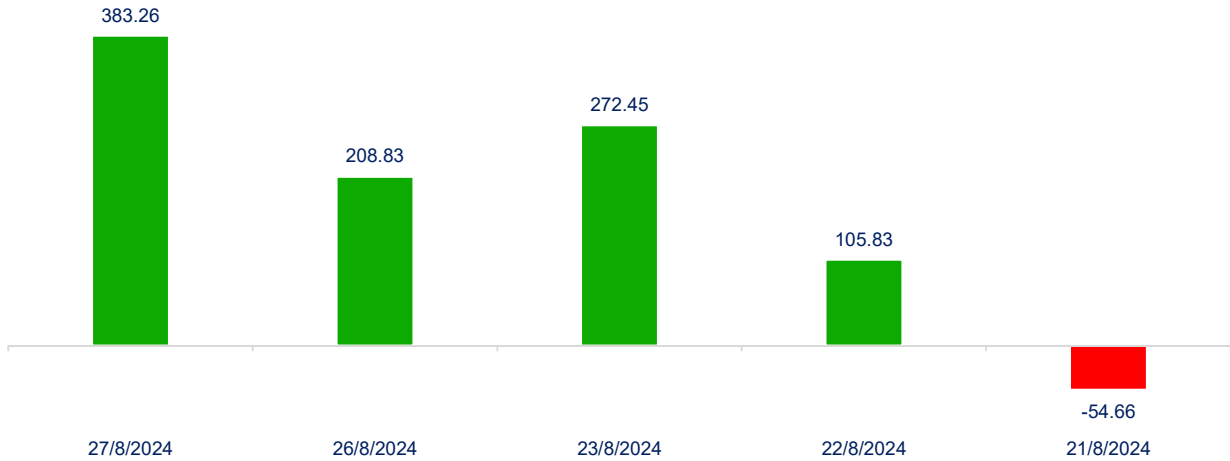
**Top Bán ròng Tổ chức nước ngoài**

Mã	GT (tỷ)	ROE	EPS	P/E	P/B
TLG	-165.32	19.3%	5,354	10.2	1.8
HPG	-84.00	10.7%	1,746	14.9	1.5
VPB	-62.77	8.7%	1,529	12.4	1.1
FRT	-44.85	-3.2%	(414)	-	13.6
KDH	-32.11	3.9%	760	49.6	1.8

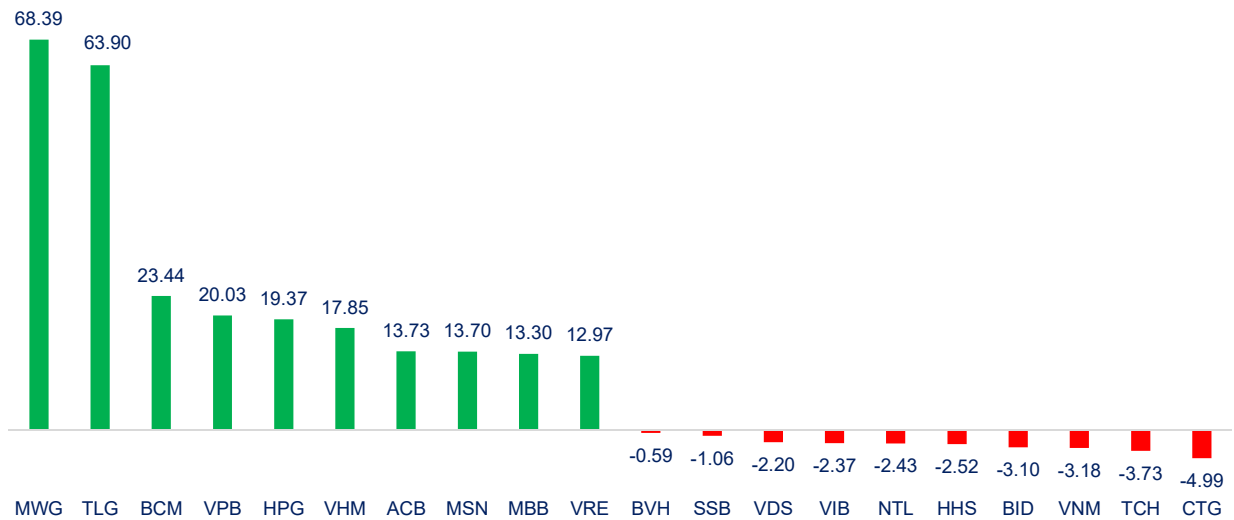


THỐNG KÊ GIAO DỊCH TỰ DOANH

Giá trị giao dịch ròng của tự doanh trong 5 phiên gần nhất (tỷ đồng)



Top cổ phiếu mua/ bán ròng của tự doanh trên HOSE (tỷ đồng)





Website: [www.shs.com.vn](http://www.shs.com.vn)

Chịu trách nhiệm nội dung:

**Trưởng nhóm: Phan Tấn Nhật**  
[nhat.pt@shs.com.vn](mailto:nhat.pt@shs.com.vn)

**Chuyên viên: Vũ Tuấn Duy**  
[duy.vt@shs.com.vn](mailto:duy.vt@shs.com.vn)

*Tất cả những thông tin nêu trong báo cáo nghiên cứu này đã được xem xét cẩn trọng, tuy nhiên Công ty Cổ phần Chứng khoán Sài Gòn - Hà Nội (SHS) không chịu bất kỳ một trách nhiệm nào đối với tính chính xác của những thông tin được đề cập đến trong báo cáo. Các quan điểm, nhận định và đánh giá trong báo cáo này là quan điểm cá nhân của các chuyên viên phân tích mà không đại diện cho quan điểm của SHS.*

*Báo cáo này chỉ nhằm mục tiêu cung cấp thông tin mà không hàm ý khuyến người đọc mua, bán hay nắm giữ chứng khoán. Người đọc chỉ nên sử dụng báo cáo nghiên cứu này như là một nguồn thông tin tham khảo.*

*SHS có thể có những hoạt động hợp tác kinh doanh với các đối tượng được đề cập đến trong báo cáo này. Người đọc cần lưu ý rằng SHS có thể có những xung đột lợi ích đối với các nhà đầu tư khi thực hiện báo cáo nghiên cứu phân tích này.*

*Dữ liệu tài chính được cung cấp bởi FiinGroup và Fialda*

---

Mọi thông tin xin vui lòng liên hệ:

**Phòng Phân tích - Công ty Cổ Phần Chứng khoán Sài Gòn - Hà Nội**

**Trụ sở chính tại Hà Nội**

Tầng 1-5, Tòa nhà Unimex Hà Nội,  
Số 41 Ngô Quyền, Hàng Bài,  
Hoàn Kiếm, Hà Nội  
Tel: 84.24.38181888  
Fax: 84.24.38181688  
Email: [contact@shs.com.vn](mailto:contact@shs.com.vn)

**Chi nhánh Hồ Chí Minh**

Tầng 3, Cao ốc Sài Gòn  
Metropolitan, 235 Đồng Khởi,  
Phường Bến Nghé, Quận 1, TP  
HCM  
Tel: 84.28.39151368  
Fax: 84.28.39151369  
Email: [contact-hcm@shs.com.vn](mailto:contact-hcm@shs.com.vn)

**Chi nhánh Đà Nẵng**

Tầng 8, Tòa nhà Thành Lợi 2,  
Số 03 Lê Đình Lý, Phường Vĩnh  
Trung, Quận Thanh Khê, Thành  
phố Đà Nẵng  
Tel: 84.236.3525777  
Fax: 84.236.3525779  
Email: [contact-dn@shs.com.vn](mailto:contact-dn@shs.com.vn)

---