



MARKET LENS

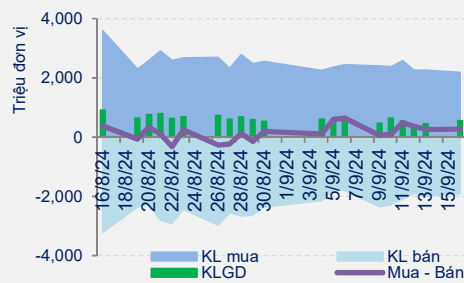
Phiên giao dịch ngày: 16/9/2024

DIỄN BIẾN THỊ TRƯỜNG

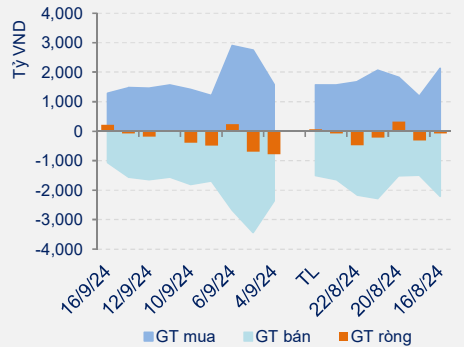
Thông kê thị trường	HOSE	HNX
Index	1,239.26	230.84
% Thay đổi	↓ -0.99%	↓ -0.68%
KLGD (CP)	560,502,445	49,038,487
GTGD (tỷ đồng)	13,467.22	871.95
Tổng cung (CP)	1,905,232,819	75,667,900
Tổng cầu (CP)	2,178,411,174	66,734,700

Giao dịch NĐTNN	HOSE	HNX
KL bán (CP)	33,458,797	1,246,245
KL mua (CP)	36,400,523	2,189,000
GT mua (tỷ đồng)	1,276.78	63.40
GT bán (tỷ đồng)	1,058.85	31.47
GT ròng (tỷ đồng)	217.93	31.93

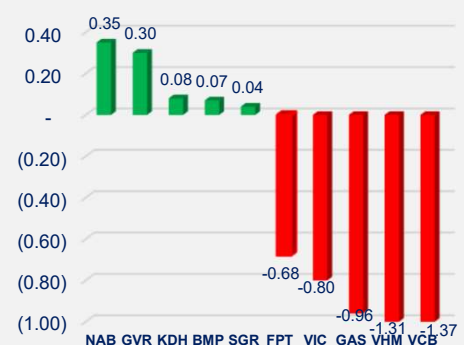
Tương quan cung cầu HOSE



Giá trị Giao dịch NĐTNN HOSE



Các cổ phiếu có ảnh hưởng nhất đến VN-INDEX



Sau tuần giao dịch giảm điểm trước đó, thị trường mở cửa phiên sáng nay trong sắc đỏ, tuy thanh khoản có phần cải thiện hơn so với tuần trước nhưng áp lực bán phiên hôm nay tập trung chủ yếu vào các mã trụ khiến chốt đóng cửa VN-INDEX kết phiên giảm -12,45 điểm (-0,99%) xuống mốc 1.239,26 điểm. HNX-INDEX kết phiên tại mốc 230,84 điểm (-1,58 điểm, tương ứng -0,68%). Độ rộng thị trường nghiêng về bên bán với 231 cổ phiếu giảm giá, 82 cổ phiếu tăng giá, 51 cổ phiếu tham chiếu tại HOSE. HNX giao dịch với 57 cổ phiếu tăng giá, 61 cổ phiếu tham chiếu và 95 cổ phiếu giảm giá.

Thanh khoản trên cả 2 sàn có sự phân hóa so với phiên giao dịch trước đó khi khối lượng khớp lệnh tăng +43,86% tại HOSE tuy nhiên giảm -11,22% tại HNX. Khối ngoại phiên hôm nay đã quay trở lại mua ròng với +217,09 tỷ đồng sàn HOSE tập trung tại mã TCB (+69,96 tỷ), NAB (+53,92 tỷ), FPT (+53,09 tỷ) và VNM (+49,16 tỷ)...ở chiều ngược lại, bán ròng mã HSG (-43,28 tỷ), MWG (-41,02 tỷ)... Cùng với đó, mua ròng từ khối ngoại cũng diễn ra trên sàn HNX với +31,93 tỷ đồng, tập trung tại các mã PVS (+30,60 tỷ), TNG (+10,29 tỷ) và TIG (+2,35 tỷ), chiều bán ròng nổi bật với SHS (-5,80 tỷ), IDC (-4,50 tỷ), BVS (-1,98 tỷ)...

Tại Hội nghị Thường trực Chính phủ ngày 15/09, Bộ trưởng Kế hoạch & Đầu tư Nguyễn Chí Dũng cho biết bão số 3 (Yagi) và hoàn lưu sau bão ảnh hưởng tới 26 tỉnh, thành phố phía Bắc và Thanh Hóa. Bộ Kế hoạch & Đầu tư ước tính bão Yagi gây thiệt hại 40,000 tỷ đồng cho các địa phương miền Bắc, khiến GDP năm nay thấp hơn 0,15% so với kịch bản trước đó. Trước thiệt hại do bão Yagi gây ra với nền kinh tế, Thủ tướng Phạm Minh Chính cũng nêu 6 nhiệm vụ, giải pháp, trong đó có nhóm chính sách giúp người dân, doanh nghiệp khôi phục sản xuất kinh doanh. Theo đó, ông yêu cầu ngành ngân hàng nghiên cứu chính sách giãn, khoan nợ, tín chấp, gói lãi suất 0 đồng với khách hàng vay vốn bị ảnh hưởng bởi bão, lũ.

Nhóm cổ phiếu Ngân Hàng phiên hôm nay giao dịch với hai sắc đỏ và vàng, bao gồm SSB TCB EIB MBB MSB VIB tham chiếu (0%), các cổ phiếu như VCB (-1,11%), ACB (-1,02%), BID (-0,92%), CTG (-0,72%), VPB (-0,54%)...giảm.

Nhóm ngành tích cực nhất đóng góp cho điểm số của thị trường hôm nay là Nhựa với các mã BMP (+2,86%), RDP (+2,01%), AAA (+0,82%), NHH (+0,35%)...

Ngoài nhóm Nhựa, một số nhóm cổ phiếu khác cũng có diễn biến ấn tượng như Y Tế, tiêu biểu với DVM (+2,11%), VHE tăng kịch biên độ (+9,68%), DMC (+1,48%), PBC (+0,67%)...Một số cổ phiếu nhóm Dệt May giao dịch tăng điểm như VGT (+0,06%), STK (+0,20%), M10 (+4,89%), ADS (+0,1%)...

Ghi nhận trong phiên hôm nay, một số ngành khác chứng kiến nhiều mã giảm điểm như nhóm cổ phiếu Vingroup với VIC (-1,98%), VHM (-2,91%), VRE (-2,07%), Nhóm Bất động sản với PDR (-3,72%), NVL (-3,03%), DXG (-2,61%), TCH (-2,53%), CEO (-1,96%)...Nhóm ngành Chứng Khoán kém tích cực với MBS (-2,56%), FTS (-1,82%), HCM (-3,42%), VIX (-2,21%), VCI (-2,69%), VND (-1,40%)... Đa số cổ phiếu ngành Công Nghệ Thông Tin có một phiên giao dịch trong sắc đỏ, cụ thể là FPT (-1,43%), CMG (-1,37%), ELC (-0,83%), ITD (-0,85%)...

Trên thị trường phái sinh, kỳ hạn VN30F2409 giảm -12,09 điểm (-0,93%), đóng cửa tại 1.282 điểm. Chênh lệch +0,63 điểm so với VN30, các kỳ hạn xa hơn là VN30F2410 VN30F2412 VN30F2503 chênh lệch từ -2,82 điểm đến +4,22 điểm so với VN30, đáng chú ý là độ lệch chuyển dần từ âm sang dương cho thấy tâm lý các nhà đầu tư trên thị trường đã đồng loạt các vị thế Short cũng như kỳ vọng về sự kết thúc của một nhịp điều chỉnh. Tổng khối lượng hợp đồng giao dịch -12,95% so với phiên trước, và thấp hơn mức trung bình 20 phiên, đáng chú ý phiên giao dịch ngày thứ Năm 19/09 tuần này sẽ đảo hạn hợp đồng tương lai tháng 09. Xu hướng ngắn hạn của VN30F2409, khả năng sẽ kiểm định vùng hỗ trợ mạnh 1.280 điểm. Khối lượng mở OI hôm nay là 44.600 giảm so với phiên gần nhất là 47.501 cho thấy xu hướng tất toán dần các vị thế nắm giữ tại tuần đảo hạn.

NHẬN ĐỊNH THỊ TRƯỜNG


Sau tuần giao dịch chịu áp lực điều chỉnh với thanh khoản ở mức thấp, VN-INDEX phiên hôm nay đã có diễn biến kém tích cực hơn. Đầu phiên VN-INDEX chỉ phục hồi nhẹ lên 1.255 điểm với thanh khoản ở mức thấp, thể hiện mức độ phục hồi kém, lực cầu ngắn hạn vẫn yếu. VN-INDEX sau đó chịu áp lực bán với thanh khoản gia tăng khi không giữ được vùng hỗ trợ tâm lý quanh 1.250 điểm. Kết phiên VN-INDEX giảm -12,45 điểm (-0,99%) về mức 1.239,26 điểm, khối lượng giao dịch tăng mạnh 43,81% so với phiên trước, thể hiện nhiều mã/nhóm mã đang chịu áp lực bán mạnh hơn. Trong khi VN30 giảm -12,37 điểm (-1,00%) về mức 1.281,37 điểm, chịu áp lực điều chỉnh kiểm tra lại vùng giá cao nhất năm 2023 quanh 1.260 điểm - 1.270 điểm.

Ngắn hạn xu hướng VN-INDEX vẫn kém tích cực khi chưa phục hồi kiểm tra lại vùng giá trung bình 20 phiên quanh 1.265 điểm, mà tiếp tục điều chỉnh và hình thành kháng cự tâm lý 1.250 điểm. Với diễn biến hiện tại, VN-INDEX lại quay trở lại vùng giá 1.200 điểm - 1.250 điểm và chịu áp lực điều chỉnh kiểm tra hỗ trợ quanh 1.225 điểm. Đây là vùng giá trung bình 200 phiên hiện nay và cũng là vùng giá thấp nhất của phiên giao dịch tăng điểm khá đột biến ngày 18/06/2024 khi VNINDEX tăng 2,34% với khối lượng khớp lệnh hơn 900 triệu cổ phiếu. Diễn biến hiện tại vẫn chưa cho thấy lực cầu, dòng tiền ngắn hạn cải thiện, giá tăng trở lại. Vì vậy, các vị thế giao dịch ngắn hạn nên chờ tới khi chỉ số VN-INDEX vượt lên xu hướng điều chỉnh kéo dài từ 29/08/2024 đến nay (theo hình).

Khi không giữ được vùng hỗ trợ 1.250 điểm - 1.255 điểm, xu hướng trung hạn VN-Index quay trở lại tích lũy kém tích cực trong vùng 1.200 điểm - 1.250 điểm, biên dưới của kênh giá kênh giá lớn hơn 1.180 điểm - 1.200 điểm đến 1.300 điểm - 1.320 điểm đã kéo dài từ đầu năm đến nay. Trong đó 1.180 điểm - 1200 điểm là vùng giá cao nhất năm 2018, 1.250 điểm là vùng giá cao nhất năm 2023, 1.300 điểm - 1.320 điểm là các vùng kháng cự rất mạnh, đỉnh giá tháng 06-8/2022 và đỉnh giá các tháng đầu năm 2024.

Trong ngắn hạn, chúng tôi cho rằng đây là vùng giá tương đối hợp lý đối với triển vọng tăng trưởng của thị trường. Với kỳ vọng thị trường sẽ cải thiện tốt hơn, dòng tiền có thể gia tăng trở lại sau khi FED có thể bắt đầu quyết định giảm lãi suất trong kỳ họp tuần sau. Nhà đầu tư ngắn trung hạn duy trì tỉ trọng hợp lý. Trên quan điểm thận trọng, chúng tôi chờ thanh khoản thị trường cải thiện để xem xét mở rộng danh mục giải ngân mới. Mục tiêu đầu tư hướng tới các mã cổ phiếu đầu ngành, nền tảng cơ bản tốt, kết quả kinh doanh quý II tăng trưởng tốt, triển vọng kết quả kinh doanh quý III tăng trưởng tích cực.

Quý nhà đầu tư có thể tham khảo các mã cổ phiếu trong danh mục khuyến nghị đính kèm để có lựa chọn phù hợp.



MARKET LENS

Phiên giao dịch ngày: 16/9/2024

DANH SÁCH CỔ PHIẾU THEO DÕI

MÃ	Giá hiện tại (1.000đ)	Vùng mua dự kiến (1.000 đ)	Giá mục tiêu (1.000 đ)	Giá dừng lỗ (1.000đ)	Thông số cơ bản			Điều kiện giải ngân
VHM	41.75	38-39	45-47	36	7.8	-13.5%	11.3%	Theo dõi giải ngân
HDG	27.55	27-28.5	32-33	26	13.9	-7.4%	110.0%	Theo dõi giải ngân
NTL	20.65	17-19	24-25	16	3.3	1622.9%	105747.1%	Theo dõi giải ngân
VLB	40.17	36-37	42-44	34	10.3	38.7%	74.9%	Theo dõi giải ngân
BIC	30.80	27-29	33-34	27	7.2	25.7%	32.8%	Theo dõi giải ngân
SIP	73.40	68-70	76-78	66	14.2	16.5%	15.9%	Theo dõi giải ngân
LHG	36.20	32-34	39-40	30	9.4	142.7%	178.7%	Theo dõi giải ngân
DPR	40.75	38-39	44-45	36	14.3	59.6%	153.1%	Theo dõi giải ngân

DANH SÁCH KHUYẾN NGHỊ ĐANG MỞ

Ngày mở vị thế	MÃ	Giá hiện tại (1.000đ)	Giá mua (1.000đ)	Giá mục tiêu (1.000 đ)	Giá dừng lỗ (1.000đ)	Hiệu quả đầu tư (%)	Cập nhật Vị thế/trạng thái
17/6/2024	CLX	15.48	16.8	26-28	15.5	-7.9%	Nắm giữ
18/7/2024	DPM	35.70	33.2	40-41	35	7.5%	Nắm giữ
24/7/2024	POW	12.30	12.8	14.4-14.8	13	-3.9%	Nắm giữ
8/8/2024	BSR	23.19	22.6	27-28	23	2.6%	Nắm giữ

TIN VÍ MÔ

Bão số 3 gây thiệt hại 40.000 tỷ đồng về tài sản, có thể làm tăng trưởng GDP giảm 0,15 điểm phần trăm

“Tốc độ tăng trưởng 6 tháng cuối năm của cả nước và nhiều địa phương dự báo chậm lại. Tăng trưởng GDP quý III của cả nước có thể giảm 0,35 điểm %; quý IV giảm 0,22 điểm % so với kịch bản không có bão số 3”, Bộ trưởng Nguyễn Chí Dũng nói và cho biết, ước cả năm, GDP có thể giảm 0,15 điểm % so với kịch bản ước tăng trưởng có thể đạt 6,8-7%, đã được Bộ Kế hoạch và Đầu tư báo cáo tại phiên họp thường kỳ Chính phủ tháng 8/2024. Dẫn báo cáo của Ngân hàng Nhà nước, Bộ Kế hoạch và Đầu tư cho biết, sơ bộ tại 20/26 tỉnh, thành phố, ước tính dư nợ bị ảnh hưởng là khoảng 80.000 tỷ đồng (chiếm khoảng 5% dư nợ trên địa bàn). Trong đó, tại Quảng Ninh và Hải Phòng có 11.700 khách hàng bị ảnh hưởng với dư nợ khoảng 23.100 tỷ đồng.

Doanh nghiệp, người dân có thể được vay vốn không lãi suất để khôi phục sản xuất

Chính phủ yêu cầu Ngân hàng Nhà nước nghiên cứu đưa ra các chính sách tín dụng ưu đãi như giãn, hoãn nợ hay có gói lãi suất 0 đồng để hỗ trợ doanh nghiệp và người dân khôi phục sản xuất sau những thiệt hại do bão số 3 (bão Yagi) gây ra.

“Ngân hàng Nhà nước, hệ thống ngân hàng nghiên cứu chính sách giãn, hoãn, khoan nợ, chính sách tín chấp, gói lãi suất 0 đồng; Bộ Tài chính nghiên cứu giảm, giãn, hoãn thuế, phí, lệ phí; Bộ Công Thương bảo đảm vật tư, nguyên liệu đầu vào cho sản xuất kinh doanh; Ngân hàng Chính sách xã hội có phương án cho vay các hộ gia đình; ngành bảo hiểm thanh toán kịp thời cho các thiệt hại của doanh nghiệp, người dân,” Thủ tướng chỉ đạo.

16.9, triển khai xây dựng khu tái định cư Làng Nủ

Chiều 15.9, tỉnh Lào Cai đã "chốt" triển khai xây dựng khu tái định cư thôn Làng Nủ - nơi xảy ra trận lũ quét kinh hoàng sáng 10.9 khiến gần 100 người chết, mất tích và bị thương. Khu tái định cư Làng Nủ, xã Phúc Khánh, H.Bảo Yên (Lào Cai) sẽ được xây dựng tại đồi Sim cách thôn cũ 2 km. Đây là khu vực địa hình cao, an toàn, thuận lợi bố trí hạ tầng giao thông, điện nước, rộng rãi. Phương án này cũng đã lấy ý kiến nhân dân Làng Nủ và kết quả biểu quyết 100% ủng hộ. Về thiết kế nhà sàn sẽ do Hội kiến trúc sư Việt Nam đảm nhận. Nhà xây theo mẫu, kiến trúc truyền thống người Tày. Tiến độ thực hiện sẽ bắt đầu từ ngày mai 16.9, máy móc vào triển khai đo đạc, quy hoạch, thống kê đền bù giải phóng mặt bằng, thi công.

Ông Trump bị ám sát hụt lần hai

Cựu Tổng thống Mỹ Donald Trump vẫn an toàn sau khi các nhân viên Sở Mật vụ nổ súng vào một người đàn ông cầm súng trường tại sân golf West Palm Beach, Florida của ông hôm 15/9. Từ CNN đưa tin nghi phạm tên Ryan Routh, 58 tuổi, đang bị bắt giữ. Các hồ sơ cho thấy ông ta từng bị bắt 8 lần, dường như tất cả đều là tội nhẹ. Tay súng bị phát hiện khi đang cách ông Trump khoảng 270 - 460 m. Sau khi một nhân viên Sở Mật vụ tiếp cận tay súng, người đàn ông đã bỏ chạy. Dựa trên mô tả của nhân chứng về chiếc xe của nghi phạm, ông ta bị cảnh sát chặn lại và bắt giữ trên đường Intersate 95, Cảnh sát trưởng Palm Beach Ric Bradshaw cho biết. Ông Bradshaw mô tả: “Tại bụi cây nơi nghi phạm từng núp sau có một khẩu súng trường kiểu AK-47 có ống ngắm. Nhân viên Sở Mật vụ ở sân golf đã làm rất tốt”.



TIN DOANH NGHIỆP

Hưởng giá ưu đãi 9,35 Uscents/kWh thay vì giá 7,09 Uscents/kWh, nhà máy điện của Trung Nam Group gây thiệt hại cho EVN hơn 900 tỷ đồng

Cơ quan An ninh điều tra Bộ Công an xác định dự án Nhà máy điện mặt trời Trung Nam-Thuận Nam được hưởng giá điện ưu đãi 9,35 Uscents/kWh, thay vì giá 7,09 Uscents/kWh, qua đó gây thiệt hại cho tập đoàn nhà nước EVN hơn 900 tỷ đồng. Cơ quan An ninh điều tra Bộ Công an vừa ra kết luận điều tra vụ án xảy ra tại Tập đoàn Điện lực Việt Nam (EVN), Bộ Công thương, cùng một số tỉnh, thành liên quan, đồng thời đề nghị truy tố ông Hoàng Quốc Vương (cựu Chủ tịch EVN, cựu Thứ trưởng Bộ Công thương); ông Phương Hoàng Kim (cựu Cục trưởng Cục Điện lực và năng lượng tái tạo); ông Nguyễn Danh Sơn (cựu Giám đốc Công ty Mua bán điện) cùng 9 đồng phạm khác về hai tội “Lợi dụng chức vụ quyền hạn trong khi thi hành công vụ” và “Thiếu trách nhiệm gây hậu quả nghiêm trọng”.

Chủ tịch Dragon Capital sẽ mở màn Talkshow The Investors vào ngày 17/9

The Investors là nơi các khách mời chia sẻ những câu chuyện thú vị, kinh nghiệm, cũng như quan điểm về những vấn đề lớn của thị trường, hứa hẹn mang đến những cái nhìn sâu sắc và toàn diện, giúp các nhà đầu tư hiểu rõ thị trường chứng khoán. Trong số đầu tiên mở màn cho series The Investors lên sóng vào 10h ngày 17/9 trên CafeF.vn, hai nhân vật có tầm ảnh hưởng lớn trong ngành tài chính, chứng khoán Việt Nam là host Phạm Minh Hương, Chủ tịch HĐQT VNDirect và khách mời đặc biệt ông Dominic Scriven, nhà sáng lập kiêm Chủ tịch của Dragon Capital sẽ cùng đối thoại về những câu chuyện hấp dẫn của thị trường chứng khoán.

2 công ty con của Hòa Phát bị Canada kết luận bán phá giá dây thép

Ngày 4/9, Cơ quan Dịch vụ Biên giới Canada (CBSA) đã ban hành kết luận cuối cùng về việc điều tra áp dụng biện pháp chống bán phá giá đối với mặt hàng dây thép có xuất xứ hoặc xuất khẩu từ Trung Quốc, Ai Cập và Việt Nam. Theo đó, 2 công ty con của Tập đoàn Hòa Phát (HPG), là CTCP Thép Hòa Phát Dung Quất và CTCP Thép Hòa Phát Hải Dương có tên trong danh sách với biên độ bán phá giá lần lượt là 17,7% và 13,5%. Hiện tại, Tòa án Thương mại Quốc tế Canada (CITT) đang tiến hành xác định thiệt hại đối với ngành sản xuất trong nước và dự kiến sẽ đưa ra phán quyết vào ngày 4/10/2024.

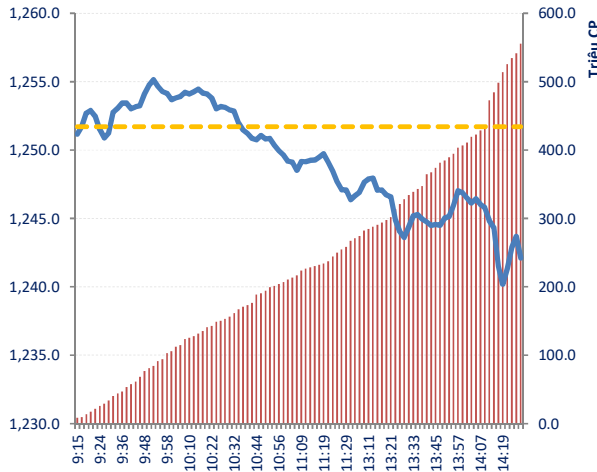
Ngân hàng SHB chi nhánh Lạng Sơn và Phòng Giao dịch Lộc Bình: Thăm, tặng quà các hộ gia đình bị ảnh hưởng cơn bão số 3 tại xã Nam Quan, Xuân Dương

Trong 02 ngày 11 và ngày 12/9/2024, Đoàn thăm, tặng quà của Ngân hàng SHB Chi nhánh Lạng Sơn, Phòng giao dịch Lộc Bình gồm ông Nghiêm Minh Long, Phó giám đốc chi nhánh và bà Chu Thủy Hà, Giám đốc Phòng giao dịch Lộc Bình đã đến thăm, tặng quà các hộ gia đình bị ảnh hưởng cơn bão số 3 tại xã Nam Quan, xã Xuân Dương. Ngân hàng SHB chi nhánh Lạng Sơn và Phòng Giao Dịch Lộc Bình đã tặng quà 25 hộ gia đình tại xã Nam Quan; 32 hộ gia đình tại thôn Co Hồng xã Xuân Dương, các xuất quà gồm: Mì tôm, nước khoáng, gạo, xà phòng, lạc, cá mắm, lương khô, bột canh, dầu ăn, sữa, mì chính... với tổng kinh phí trên 22 triệu đồng.

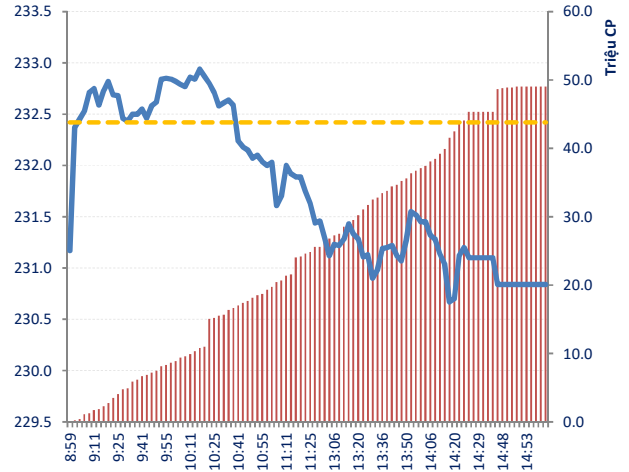


THỐNG KÊ GIAO DỊCH

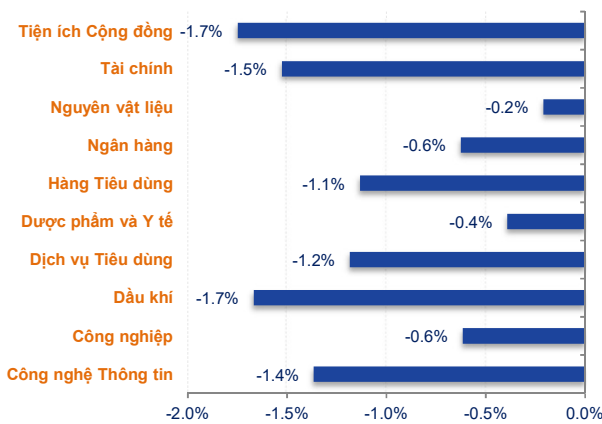
KLGD và VN-Index trong phiên



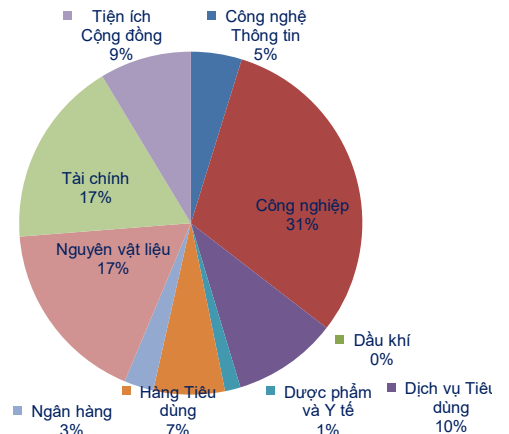
KLGD và HNX-Index trong phiên



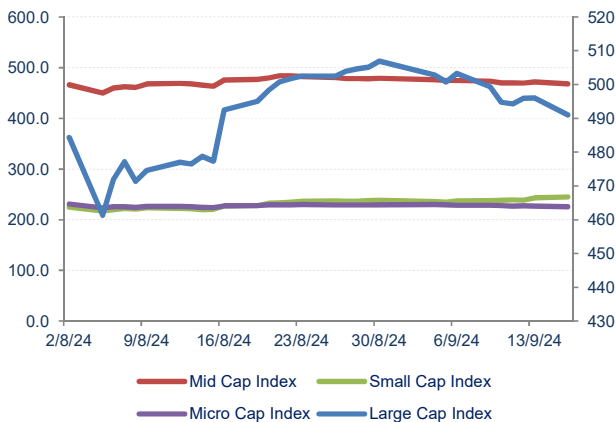
Biến động giá phân theo nhóm Ngành



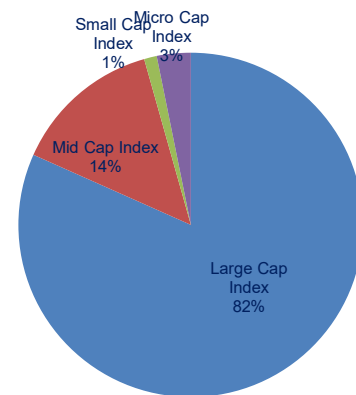
Giá trị giao dịch phân theo nhóm Ngành



Chuỗi Index theo nhóm vốn hóa



Giá trị giao dịch theo nhóm vốn hóa



Nhóm vốn hóa được phân loại bởi StoxPlus:

Large Cap: Vốn hóa trên 5000 tỷ Small Cap: Vốn hóa từ 500 - 1000 tỷ
 Mid Cap: Vốn hóa từ 1000 - 5000 tỷ Micro Cap: Vốn hóa dưới 500 tỷ



THỐNG KÊ GIAO DỊCH

HOSE

Top 5 CP NĐT nước ngoài mua và bán nhiều nhất

TT	Mã CK	KL mua ròng	Mã CK	KL bán ròng
1	NAB	3,130,536	HSG	2,182,233
2	TCB	3,114,900	PDR	1,099,749
3	TPB	1,278,330	VCI	1,014,694
4	CTG	1,130,584	HPG	929,449
5	VNM	680,600	VIX	840,897

HNX

TT	Mã CK	KL mua ròng	Mã CK	KL bán ròng
1	PVS	762,600	SHS	392,700
2	TNG	404,400	IDC	77,000
3	TIG	177,800	AAV	61,300
4	TVC	109,000	BVS	49,200
5	DL1	83,900	NAG	31,500

Top 5 CP có KLGD lớn nhất trong ngày

Mã	Giá TC (*)	Giá đóng	%	KLGD
VIX	11.30	11.05	↓ -2.21%	44,223,800
SSB	15.25	15.25	⇒ 0.00%	32,989,844
SHB	10.30	10.25	↓ -0.49%	31,181,801
TPB	18.15	18.00	↓ -0.83%	20,931,251
TCB	22.20	22.20	⇒ 0.00%	16,263,300

Mã	Giá TC (*)	Giá đóng	%	KLGD
SHS	14.80	14.60	↓ -1.35%	4,113,961
VFS	13.50	13.60	↑ 0.74%	3,982,799
TNG	26.00	25.20	↓ -3.08%	3,368,289
DL1	7.10	7.00	↓ -1.41%	2,606,986
CEO	15.30	15.00	↓ -1.96%	2,587,910

Top 5 CP tăng giá nhiều nhất trong ngày

Mã	Giá TC (*)	Giá đóng	+/-	%
AGM	3.71	3.96	0.25	↑ 6.74%
HRC	46.30	49.30	3.00	↑ 6.48%
TCR	3.16	3.36	0.20	↑ 6.33%
NAB	16.50	17.50	1.00	↑ 6.06%
SGR	46.65	49.25	2.60	↑ 5.57%

Mã	Giá TC (*)	Giá đóng	+/-	%
MCO	6.00	6.60	0.60	↑ 10.00%
ITQ	3.00	3.30	0.30	↑ 10.00%
STP	9.10	10.00	0.90	↑ 9.89%
DAE	14.20	15.60	1.40	↑ 9.86%
TXM	4.10	4.50	0.40	↑ 9.76%

Top 5 CP giảm giá nhiều nhất trong ngày

Mã	Giá TC (*)	Giá đóng	+/-	%
HDC	27.95	24.05	-3.90	↓ -13.95%
HMC	11.55	10.60	-0.95	↓ -8.23%
SMC	9.60	8.93	-0.67	↓ -6.98%
STG	46.65	43.40	-3.25	↓ -6.97%
SRC	31.00	28.85	-2.15	↓ -6.94%

Mã	Giá TC (*)	Giá đóng	+/-	%
SFN	22.00	19.80	-2.20	↓ -10.00%
BTW	51.40	46.30	-5.10	↓ -9.92%
HJS	37.40	33.70	-3.70	↓ -9.89%
CTP	42.70	38.60	-4.10	↓ -9.60%
EBS	11.90	10.80	-1.10	↓ -9.24%

(*) Giá điều chỉnh



CHỈ SỐ TÀI CHÍNH

Top KLGD lớn nhất HOSE

Mã	KLGD	ROE	EPS	P/E	P/B
VIX	44,223,800	7.6%	767	14.7	1.1
SSB	32,989,844	15.1%	1,652	9.2	1.3
SHB	31,181,801	15.6%	2,240	4.6	0.7
TPB	20,931,251	14.1%	2,145	8.5	1.1
TCB	16,263,300	16.0%	3,048	7.3	1.1

Top KLGD lớn nhất HNX

Mã	KLGD	ROE	EPS	P/E	P/B
SHS	4,113,961	5.7%	688	21.5	1.1
VFS	3,982,799	6.7%	861	15.7	1.1
TNG	3,368,289	14.0%	2,087	12.5	1.8
DL1	2,606,986	3.6%	475	14.9	0.5
CEO	2,587,910	2.6%	309	49.6	1.3

Top Đột biến giá HOSE

Mã	+/-%	ROE	EPS	P/E	P/B
AGM	↑ 6.7%	-530.4%	(13,812)	-	-
HRC	↑ 6.5%	2.7%	493	93.9	2.6
TCR	↑ 6.3%	-8.1%	(743)	-	0.4
NAB	↑ 6.1%	20.4%	2,401	6.9	1.3
SGR	↑ 5.6%	5.5%	829	56.2	3.1

Top Đột biến giá HNX

Mã	+/-%	ROE	EPS	P/E	P/B
MCO	↑ 10.0%	0.7%	86	69.9	0.5
ITQ	↑ 10.0%	0.4%	38	78.6	0.3
STP	↑ 9.9%	4.7%	827	11.0	0.5
DAE	↑ 9.9%	7.6%	1,640	8.7	0.7
TXM	↑ 9.8%	-3.5%	(545)	-	0.3

Top KLGD NĐT nước ngoài mua ròng HOSE

Mã	KL mua	ROE	EPS	P/E	P/B
NAB	3,130,536	20.4%	2,401	6.9	1.3
TCB	3,114,900	16.0%	3,048	7.3	1.1
TPB	1,278,330	14.1%	2,145	8.5	1.1
CTG	1,130,584	15.7%	3,782	9.2	1.4
VNM	680,600	27.0%	4,636	15.7	4.0

Top KLGD NĐT nước ngoài mua ròng HNX

Mã	KL mua	ROE	EPS	P/E	P/B
PVS	762,600	6.8%	1,932	20.9	1.4
TNG	404,400	14.0%	2,087	12.5	1.8
TIG	177,800	10.3%	1,387	9.4	0.9
TVC	109,000	13.9%	2,198	4.5	0.6
DL1	83,900	3.6%	475	14.9	0.5

Top Vốn hóa HOSE

Mã	Vốn hóa	ROE	EPS	P/E	P/B
VCB	502,459	19.5%	5,962	15.1	2.8
BID	274,761	18.1%	4,006	12.0	2.0
FPT	194,240	23.3%	4,890	27.2	5.9
CTG	187,413	15.7%	3,782	9.2	1.4
VHM	187,238	12.2%	5,350	8.0	0.9

Top Vốn hóa HNX

Mã	Vốn hóa	ROE	EPS	P/E	P/B
PVS	19,310	6.8%	1,932	20.9	1.4
IDC	19,272	30.1%	5,573	10.5	3.1
MBS	14,935	14.4%	1,652	16.5	2.3
HUT	14,816	0.5%	70	236.8	1.3
THD	13,783	3.0%	450	79.6	3.2

Top CP có hệ số Beta cao nhất sàn HOSE

Mã	Beta	ROE	EPS	P/E	P/B
NHA	2.94	10.4%	1,095	22.7	2.2
ST8	2.90	6.3%	686	11.2	0.7
RDP	2.68	-10.5%	(938)	-	0.4
VOS	2.66	25.1%	3,140	5.0	1.1
HTN	2.42	3.1%	527	17.7	0.5

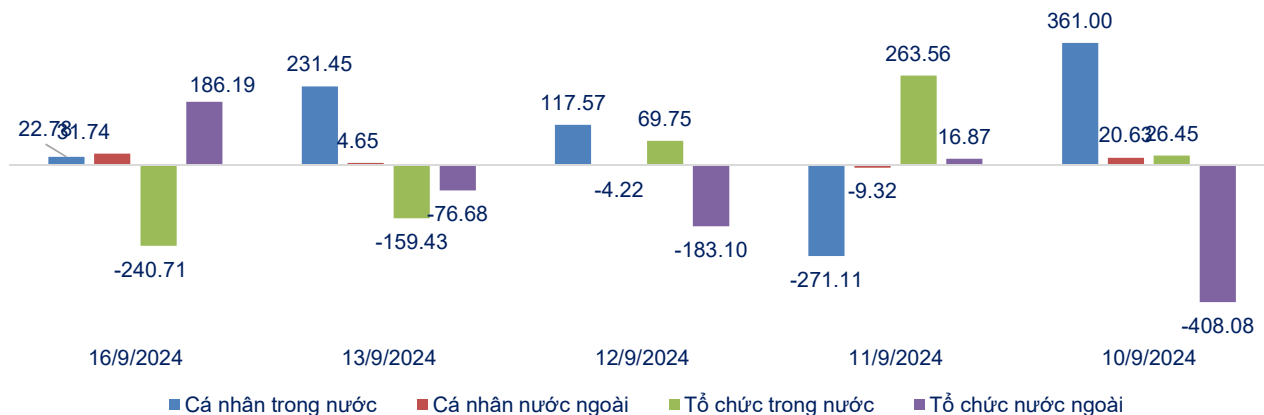
Top CP có hệ số Beta cao nhất sàn HNX

Mã	Beta	ROE	EPS	P/E	P/B
IDJ	3.07	6.4%	752	8.2	0.5
API	2.88	-6.2%	(687)	-	0.8
MCO	2.69	0.7%	86	69.9	0.5
DTD	2.53	9.0%	1,964	12.4	1.1
TKG	2.39	2.9%	294	8.2	0.2



THỐNG KÊ GIAO DỊCH THEO LOẠI NGĐT

Giá trị ròng theo loại hình NGĐT 5 phiên gần nhất (tỷ đồng)



Top Mua ròng Cá nhân trong nước

Mã	GT (tỷ)	ROE	EPS	P/E	P/B
SSB	413.32	15.1%	1,652	9.2	1.3
HPG	68.40	10.7%	1,746	14.3	1.5
HSG	43.51	10.3%	1,844	10.8	1.1
VCI	35.91	9.8%	1,366	24.5	2.2
MWG	33.87	8.9%	1,507	44.6	3.7

Top Bán ròng Cá nhân trong nước

Mã	GT (tỷ)	ROE	EPS	P/E	P/B
VIX	-213.19	7.6%	767	14.7	1.1
VIB	-108.71	20.5%	2,598	6.9	1.4
EIB	-59.18	9.8%	1,273	14.4	1.4
FPT	-45.59	23.3%	4,890	27.2	5.9
VHM	-38.47	12.2%	5,350	8.0	0.9

Top Mua ròng Cá nhân nước ngoài

Mã	GT (tỷ)	ROE	EPS	P/E	P/B
SSI	15.81	12.0%	1,892	17.1	2.0
TCB	11.25	16.0%	3,048	7.3	1.1
DGC	10.21	23.9%	7,937	14.3	3.2
HPG	6.33	10.7%	1,746	14.3	1.5
FPT	1.21	23.3%	4,890	27.2	5.9

Top Bán ròng Cá nhân nước ngoài

Mã	GT (tỷ)	ROE	EPS	P/E	P/B
BID	-3.57	18.1%	4,006	12.0	2.0
IJC	-2.94	6.0%	873	15.9	1.0
KDH	-2.71	3.9%	755	49.4	1.8
TNH	-2.62	8.2%	1,239	18.4	1.5
CSV	-1.37	14.4%	1,919	20.4	2.8

Top Mua ròng Tổ chức trong nước

Mã	GT (tỷ)	ROE	EPS	P/E	P/B
VIX	222.82	7.6%	767	14.7	1.1
VIB	108.71	20.5%	2,598	6.9	1.4
EIB	66.31	9.8%	1,273	14.4	1.4
MSB	36.62	14.8%	1,820	6.3	0.9
GAS	20.36	16.4%	4,667	15.9	2.5

Top Bán ròng Tổ chức trong nước

Mã	GT (tỷ)	ROE	EPS	P/E	P/B
SSB	-423.36	15.1%	1,652	9.2	1.3
HPG	-45.27	10.7%	1,746	14.3	1.5
NAB	-34.27	20.4%	2,401	6.9	1.3
TCB	-31.94	16.0%	3,048	7.3	1.1
PNJ	-24.06	20.3%	6,194	16.1	3.1

Top Mua ròng Tổ chức nước ngoài

Mã	GT (tỷ)	ROE	EPS	P/E	P/B
TCB	58.72	16.0%	3,048	7.3	1.1
NAB	53.43	20.4%	2,401	6.9	1.3
FPT	52.02	23.3%	4,890	27.2	5.9
VNM	49.05	27.0%	4,636	15.7	4.0
CTG	39.16	15.7%	3,782	9.2	1.4

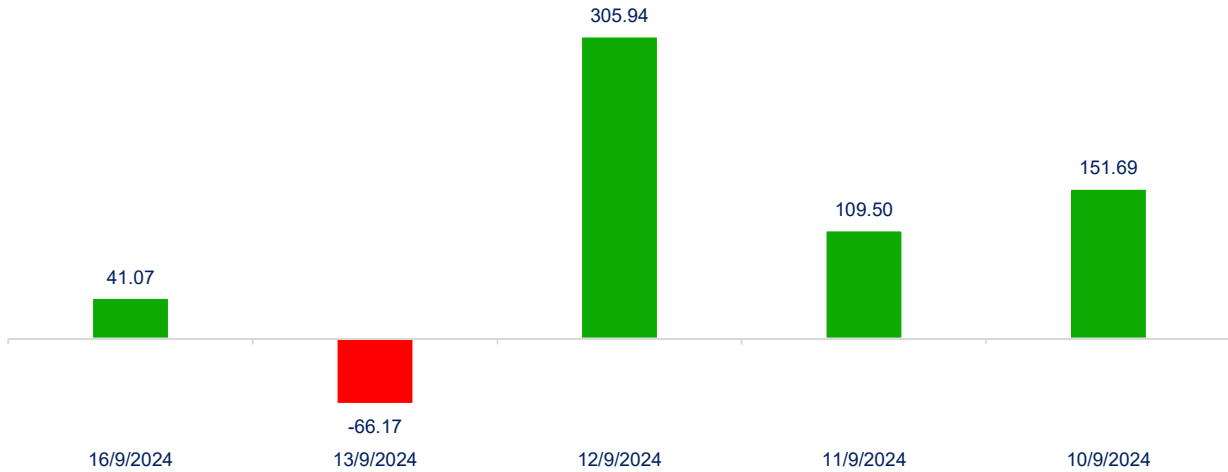
Top Bán ròng Tổ chức nước ngoài

Mã	GT (tỷ)	ROE	EPS	P/E	P/B
HSG	-43.41	10.3%	1,844	10.8	1.1
MWG	-41.30	8.9%	1,507	44.6	3.7
VCI	-33.65	9.8%	1,366	24.5	2.2
HPG	-29.46	10.7%	1,746	14.3	1.5
PDR	-23.29	5.0%	677	31.8	1.7

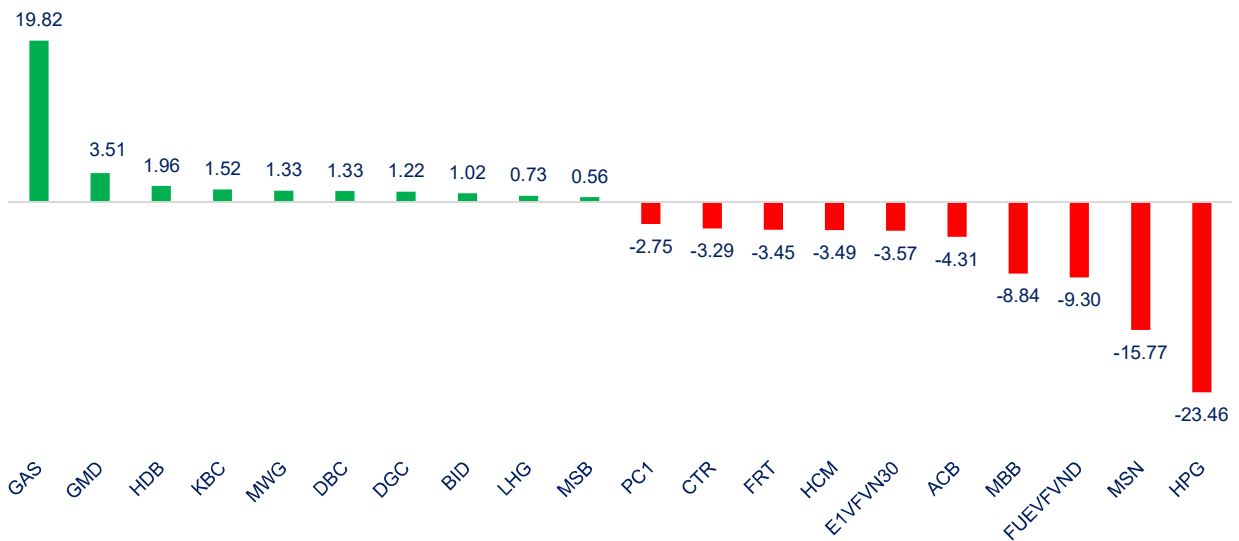


THỐNG KÊ GIAO DỊCH TỰ DOANH

Giá trị giao dịch ròng của tự doanh trong 5 phiên gần nhất (tỷ đồng)



Top cổ phiếu mua/ bán ròng của tự doanh trên HOSE (tỷ đồng)





Website: www.shs.com.vn

Chịu trách nhiệm nội dung:

Trưởng nhóm: Phan Tấn Nhật
nhat.pt@shs.com.vn

Chuyên viên: Vũ Tuấn Duy
duy.vt@shs.com.vn

Tất cả những thông tin nêu trong báo cáo nghiên cứu này đã được xem xét cẩn trọng, tuy nhiên Công ty Cổ phần Chứng khoán Sài Gòn - Hà Nội (SHS) không chịu bất kỳ một trách nhiệm nào đối với tính chính xác của những thông tin được đề cập đến trong báo cáo. Các quan điểm, nhận định và đánh giá trong báo cáo này là quan điểm cá nhân của các chuyên viên phân tích mà không đại diện cho quan điểm của SHS.

Báo cáo này chỉ nhằm mục tiêu cung cấp thông tin mà không hàm ý khuyến người đọc mua, bán hay nắm giữ chứng khoán. Người đọc chỉ nên sử dụng báo cáo nghiên cứu này như là một nguồn thông tin tham khảo.

SHS có thể có những hoạt động hợp tác kinh doanh với các đối tượng được đề cập đến trong báo cáo này. Người đọc cần lưu ý rằng SHS có thể có những xung đột lợi ích đối với các nhà đầu tư khi thực hiện báo cáo nghiên cứu phân tích này.

Dữ liệu tài chính được cung cấp bởi FiinGroup và Fialda

Mọi thông tin xin vui lòng liên hệ:

Phòng Phân tích - Công ty Cổ Phần Chứng khoán Sài Gòn - Hà Nội

Trụ sở chính tại Hà Nội

Tầng 1-5, Tòa nhà Unimex Hà Nội,
Số 41 Ngô Quyền, Hàng Bài,
Hoàn Kiếm, Hà Nội
Tel: 84.24.38181888
Fax: 84.24.38181688
Email: contact@shs.com.vn

Chi nhánh Hồ Chí Minh

Tầng 3, Cao ốc Sài Gòn
Metropolitan, 235 Đồng Khởi,
Phường Bến Nghé, Quận 1, TP
HCM
Tel: 84.28.39151368
Fax: 84.28.39151369
Email: contact-hcm@shs.com.vn

Chi nhánh Đà Nẵng

Tầng 8, Tòa nhà Thành Lợi 2,
Số 03 Lê Đình Lý, Phường Vĩnh
Trung, Quận Thanh Khê, Thành
phố Đà Nẵng
Tel: 84.236.3525777
Fax: 84.236.3525779
Email: contact-dn@shs.com.vn
