



MARKET LENS

Phiên giao dịch ngày:

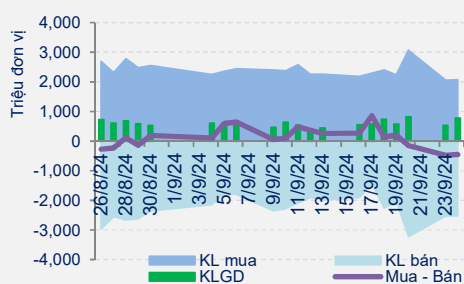
24/9/2024

DIỄN BIẾN THỊ TRƯỜNG

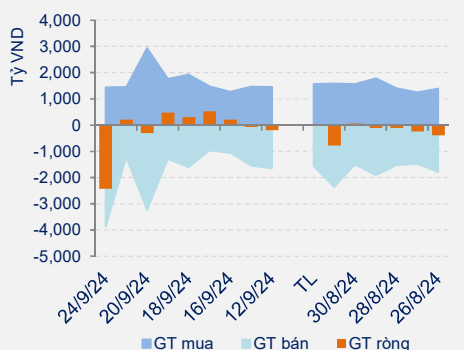
Thống kê thị trường	HOSE	HNX
Index	1,276.99	234.32
% Thay đổi	↑ 0.67%	↑ 0.40%
KLGD (CP)	774,723,364	60,890,749
GTGD (tỷ đồng)	17,897.83	1,129.55
Tổng cung (CP)	2,522,689,796	88,297,800
Tổng cầu (CP)	2,073,410,388	69,919,300

Giao dịch NĐTNN	HOSE	HNX
KL bán (CP)	194,437,988	1,346,535
KL mua (CP)	52,385,325	1,712,884
GT mua (tỷ đồng)	1,445.36	49.24
GT bán (tỷ đồng)	3,876.76	41.84
GT ròng (tỷ đồng)	(2,431.41)	7.40

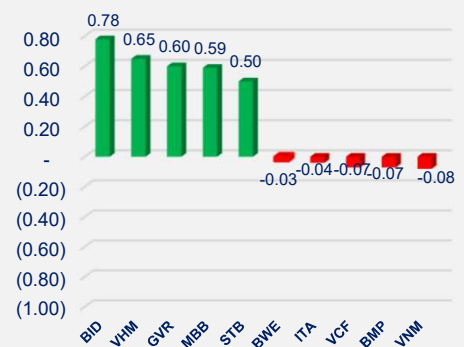
Tương quan cung cầu HOSE



Giá trị Giao dịch NĐTNN HOSE



Các cổ phiếu có ảnh hưởng nhất đến VN-INDEX



Chiều 23-9 tại New York, Tổng Bí thư - Chủ tịch nước Tô Lâm dự tọa đàm với các doanh nghiệp hàng đầu Mỹ và gặp gỡ lãnh đạo của Apple, Meta, quỹ Blackstone, quỹ Warburg Pincus... Tổng Bí thư, Chủ tịch nước cũng mong muốn Chính phủ Mỹ sẽ thúc đẩy, khuyến khích doanh nghiệp Mỹ tăng cường đầu tư tại Việt Nam, đồng thời tạo điều kiện, tiếp tục hỗ trợ các nhà đầu tư Việt Nam mở rộng hoạt động đầu tư kinh doanh có hiệu quả, đặc biệt là các dự án trong lĩnh vực khoa học công nghệ, đổi mới sáng tạo.

Sau 2 phiên giao dịch giảm điểm liên tiếp, thị trường mở cửa và giao dịch phiên sáng nay quanh mức tham chiếu, thanh khoản cải thiện dần và gia tăng trong phiên chiều giúp cho VN-INDEX đóng cửa tăng +8,51 điểm (+0,67%) lên mốc 1.276,99 điểm. HNX-INDEX kết phiên tại mốc 234,32 điểm (+0,94 điểm, tương ứng +0,40%). Độ rộng thị trường nghiêng về bên mua với 203 cổ phiếu tăng giá, 94 cổ phiếu giảm giá, 69 cổ phiếu tham chiếu tại HOSE. HNX giao dịch với 86 cổ phiếu tăng giá, 73 cổ phiếu tham chiếu và 56 cổ phiếu giảm giá.

Thanh khoản trên cả 2 sàn cải thiện so với phiên giao dịch trước đó khi khối lượng khớp lệnh +8,35% tại HOSE và +33,15% tại HNX. Khối ngoại phiên hôm nay đã quay trở lại bán ròng với -2.478,84 tỷ đồng tại HOSE chủ yếu do giao dịch bán thỏa thuận tại mã VIB (-2.715,80 tỷ), một số mã khác bị bán ròng như VND (-46,64 tỷ), VPB (-36,12 tỷ) và HDB (-35,25 tỷ)...mua ròng MWG (+93,98 tỷ), MSB (+78,43 tỷ), STB (+68,33 tỷ)...Ở chiều ngược lại, mua ròng từ khối ngoại cũng diễn ra trên sàn HNX với +7,40 tỷ đồng, tập trung tại các mã MBS (+11,22 tỷ), SHS (+9,95 tỷ) và IDC (+3,40 tỷ), chiều bán ròng nổi bật với PVS (-11,16 tỷ), VTZ (-2,15 tỷ), DTD (-1,13 tỷ)...

Nhóm ngành tích cực nhất góp phần cho sự tăng điểm của thị trường hôm nay là Ngân Hàng khi 19/27 mã đồng loạt tăng điểm, nổi bật với các mã NAB (+4,17%), SSB (+3,45%), STB (+3,41%), VPB (+1,05%), VIB (+3,24%)...chỉ có PGB giảm điểm (-2,3%) và 7 mã đứng giá tham chiếu. Ngoài nhóm Ngân Hàng, một số nhóm cổ phiếu khác cũng có diễn biến ấn tượng như Nhóm Bất Động Sản Khu Công Nghiệp với KBC tăng kịch biên độ (+6,82%), SZC (+3,29%), BCM (+0,70%), LHG (+2,71%), IDC (+1,54%). Nhóm Hóa Chất và Cao Su giao dịch trong sắc xanh, tiêu biểu như DGC (+0,43%), CSV (+0,13%), GVR (+1,69%), DPR (+1,79%), PHR (+2,03%)..... nhóm cổ phiếu Thực Phẩm và Đồ Uống khởi sắc với MSN (+0,54%), DBC (+0,17%), MCH (+3,44%), SAB (+0,17%)...

Ghi nhận trong phiên hôm nay, một số ngành khác chứng kiến nhiều mã phân hóa điểm số như ngành Bảo Hiểm với BMI (+0,44%), MIG (+0,60%), PTI (+2,71%) tuy nhiên BVH và ABI cùng (-0,34%)...Nhóm ngành Ô Tô và Phụ Tùng cũng phân hóa với HTL tăng kịch biên độ (+6,86%), CTF (+1,17%) cùng sắc vàng tới từ HUT, HAX, CSM (0%) và sự giảm điểm của DRC (-1,10%), HHS (-0,12%)...

Trên thị trường phái sinh, kỳ hạn VN30F2410 tăng +9,50 điểm (+0,72%), đóng cửa tại 1.335 điểm. Chênh lệch +4,13 điểm so với VN30, các kỳ hạn xa hơn là VN30F2411 VN30F2412 VN30F2503 chênh lệch từ +2,13 điểm đến +4,23 điểm so với VN30. Tổng khối lượng hợp đồng giao dịch +27,90% so với phiên trước, và đã về lại ngang bằng trung bình 20 phiên. Xu hướng ngắn hạn của VN30F2410, đã đóng cửa trên vùng kháng cự mạnh 1.230, cần tiếp tục củng cố vững chắc vùng này trong ngắn hạn trước khi bứt phá. Khối lượng mở OI hôm nay là 56.008 tăng so với phiên gần nhất là 53.940 cho thấy xu hướng gia tăng các vị thế nắm giữ.

NHẬN ĐỊNH THỊ TRƯỜNG



Sau phiên giao dịch chịu áp lực điều chỉnh nhẹ với thanh khoản giảm, thể hiện áp lực điều chỉnh thấp. VN-INDEX trong phiên hôm nay đã có diễn biến khá tích cực. VN-INDEX rung lắc giảm điểm nhẹ đầu phiên và bắt đầu phục hồi tăng điểm với thanh khoản cải thiện dần, lực cầu giá lên gia tăng tốt ở nhiều mã/nhóm mã. Kết phiên VN-INDEX tăng 8,51 điểm (+0,67%) lên mức 1.276,99 điểm, khối lượng giao dịch tăng nhẹ với độ rộng cải thiện. Trong khi VN30 tăng 9,75 điểm (+0,74%) lên mức 1.330,87 điểm. VN-INDEX và VN30 đang kỳ vọng sẽ kiểm tra lại vùng đỉnh cũ, cũng là kháng cự mạnh 1.290 điểm - 1.300 điểm và 1.340 điểm

Ngắn hạn VN-INDEX đã kiểm định tốt vùng hỗ trợ quanh 1.250 điểm. Xu hướng ngắn hạn VN-INDEX tăng trưởng với vùng hỗ trợ gần nhất quanh 1.265 điểm. VN-INDEX cũng đã phục hồi tốt ở vùng hỗ trợ này và tiếp tục hướng đến vùng giá 1.280 điểm - 1.300 điểm, tương ứng đường xu hướng nối các vùng giá cao nhất các tháng 06-08/2024 (theo hình). Trong khi VN30 sẽ gặp vùng kháng cự rất mạnh quanh 1.340 điểm, vùng đỉnh cao nhất tháng 06 và 08/2024.

Xu hướng trung hạn, VN-Index tích lũy tích cực trong vùng 1.250 điểm đến 1.300 điểm, mở rộng lên 1.320 điểm. Đây là nửa trên của kênh giá lớn hơn 1.180 điểm - 1.200 điểm đến 1.300 điểm - 1.320 điểm đã kéo dài từ đầu năm đến nay. Với diễn biến hiện tại, VN-INDEX tiếp tục tích lũy trong vùng giá 1.250 điểm đến 1.300 điểm và kỳ vọng sẽ vượt lên vùng giá 1.300 điểm để hướng đến các vùng giá cao hơn 1.320 điểm trong quý IV/2024. Trong đó 1.250 điểm là vùng giá cao nhất năm 2023, 1.300 điểm - 1.320 điểm là các vùng kháng cự rất mạnh, đỉnh giá tháng 06-8/2022 và đỉnh giá các tháng đầu năm 2024. Trong khi VN30 có kháng cự mạnh 1.340 điểm và 1.350 điểm tương ứng đỉnh giá tháng 6/2024 và tháng 6/2022. Cần lưu ý, thị trường chỉ có thể vượt qua các vùng đỉnh, kháng cự mạnh này khi có các yếu tố hỗ trợ vĩ mô tốt, kết quả kinh doanh tăng trưởng vượt trội. Điều này phụ thuộc khá lớn vào các mã vốn hóa lớn, ngân hàng.

Trong ngắn hạn, chúng tôi không khuyến nghị mua đuổi khi VN-INDEX tiếp tục tăng điểm lên vùng giá 1.280 điểm - 1.300 điểm. Thị trường cũng đang dần đi vào giai đoạn kết thúc quý III/2024, các vị thế mua cần dựa trên cơ sở kết quả kinh doanh. Nhà đầu tư duy trì tỉ trọng hợp lý, trường hợp tỉ trọng dưới mức trung bình, dòng tiền mới vẫn có thể xem xét cân nhắc, gia tăng, mở rộng danh mục đối với các mã chưa phục hồi nhiều, có vùng giá tương đương thời điểm VN-INDEX 1.250 điểm trước đây. Mục tiêu đầu tư hướng tới các mã cổ phiếu đầu ngành, nền tảng cơ bản tốt, kết quả kinh doanh quý II tăng trưởng tốt, triển vọng kết quả kinh doanh quý III tăng trưởng tích cực.

Quý nhà đầu tư có thể tham khảo các mã cổ phiếu trong danh mục khuyến nghị đính kèm để có lựa chọn phù hợp.



MARKET LENS

Phiên giao dịch ngày: 24/9/2024

DANH SÁCH CỔ PHIẾU THEO DÕI

MÃ	Giá hiện tại (1.000đ)	Vùng mua dự kiến (1.000 đ)	Giá mục tiêu (1.000 đ)	Giá dừng lỗ (1.000đ)	Thông số cơ bản			Điều kiện giải ngân
					P/E	T.trường Doanh thu	T.trường Lợi nhuận	
VHM	44.25	38-39	45-47	36	8.3	-13.5%	11.3%	Theo dõi giải ngân
HDG	28.80	27-28.5	32-33	26	14.5	-7.4%	110.0%	Theo dõi giải ngân
NTL	21.75	17-19	24-25	16	3.5	1622.9%	105747.1%	Theo dõi giải ngân
VLB	39.73	36-37	42-44	34	10.2	38.7%	74.9%	Theo dõi giải ngân
SIP	73.00	68-70	76-78	66	14.2	16.5%	15.9%	Theo dõi giải ngân
LHG	37.90	32-34	39-40	30	9.8	142.7%	178.7%	Theo dõi giải ngân
DPR	42.60	38-39	44-45	36	15.0	59.6%	153.1%	Theo dõi giải ngân

DANH SÁCH KHUYẾN NGHỊ ĐANG MỜ

Ngày mở vị thế	MÃ	Giá hiện tại (1.000đ)	Giá mua (1.000đ)	Giá mục tiêu (1.000 đ)	Giá dừng lỗ (1.000đ)	Hiệu quả đầu tư (%)	Cập nhật Vị thế/trạng thái
17/6/2024	CLX	15.24	16.8	26-28	15.5	-9.3%	Nắm giữ
18/7/2024	DPM	35.60	33.2	40-41	35	7.2%	Nắm giữ
24/7/2024	POW	12.60	12.8	14.4-14.8	13	-1.6%	Nắm giữ
8/8/2024	BSR	23.89	22.6	27-28	23	5.7%	Nắm giữ

TIN VÍ MÔ

Tổng Bí thư, Chủ tịch nước dự lễ kỷ niệm quan hệ Việt - Mỹ

Tổng Bí thư, Chủ tịch nước đề nghị hai bên cần tiếp tục tăng cường phối hợp chặt chẽ nhằm triển khai hiệu quả Tuyên bố chung Việt Nam - Mỹ năm 2023, nhất là tăng cường tiếp xúc, trao đổi đoàn ở cấp cao; đưa hợp tác khoa học - công nghệ cao (bán dẫn, AI), đào tạo nhân lực chất lượng cao trở thành đột phá chiến lược trong quan hệ hai nước; tiếp tục dành ưu tiên cho hợp tác khắc phục hậu quả chiến tranh góp phần xây dựng và củng cố lòng tin hai bên; tăng cường đối thoại trên tinh thần thẳng thắn, xây dựng, chia sẻ lợi ích và các quan tâm chính đáng của nhau; và tăng cường phối hợp, đóng góp nhiều hơn cho hòa bình, ổn định, thịnh vượng ở khu vực và trên thế giới.

Thủ tướng Phạm Minh Chính tiếp 3 nhà đầu tư lớn tại Bắc Ninh

Chiều 22/9, nhân dịp dự Hội nghị công bố Quy hoạch và Xúc tiến đầu tư tỉnh Bắc Ninh năm 2024, Thủ tướng Phạm Minh Chính tiếp lãnh đạo một số doanh nghiệp dự kiến sẽ đầu tư lớn tại tỉnh này trong thời gian tới, gồm Samsung, Phú Mỹ Hưng và Aeon Mall. Trước đó, Aeon Mall Huế đã chính thức khai trương và thu hút hơn 330.000 lượt khách chỉ trong 6 ngày; đây là trung tâm thương mại thứ 7 của Aeon tại Việt Nam và là trung tâm đầu tiên tại khu vực miền Trung. Ngoài ra, doanh nghiệp này cho biết cũng đã nhận Giấy chứng nhận đầu tư cho hai dự án mới tại TP. Hạ Long (Quảng Ninh) và TP. Thanh Hóa (Thanh Hóa). Tại Thanh Hóa, UBND tỉnh này đã chỉ đạo hoàn tất các thủ tục để khởi công dự án Aeon Mall Thanh Hóa vào ngày 10/10.

Quỹ đầu tư Blackstone quy mô nghìn tỉ USD muốn tăng đầu tư vào Việt Nam

Nhân dịp tham dự Tuần lễ cấp cao Đại hội đồng Liên hợp quốc Khóa 79 và làm việc tại New York, Hoa Kỳ, chiều 23-9 (giờ địa phương), Tổng Bí thư, Chủ tịch nước Tô Lâm đã tiếp đại diện hai quỹ đầu tư Blackstone, Warburg Pincus. Cho biết quỹ đầu tư Blackstone với tổng giá trị tài sản quản lý hơn 1.000 tỷ USD, ông Stephen Schwarzman bày tỏ mong muốn mở rộng đầu tư vào Việt Nam. Nhân dịp này, ông cho biết quỹ đầu tư Blackstone đã tham gia vào cuộc đua trung tâm dữ liệu AI, một lĩnh vực mà Việt Nam đã có chiến lược để phát triển.

Tổng Bí thư, Chủ tịch nước đã chứng kiến lễ trao các văn kiện được ký kết giữa các doanh nghiệp Việt Nam và Mỹ

Thỏa thuận hợp tác về chuyển đổi năng lượng và nghiên cứu chuyển giao công nghệ trong lĩnh vực năng lượng giữa Tập đoàn Dầu khí quốc gia Việt Nam (PVN) và Công ty Kellogg Brown & Root;
Biên bản ghi nhớ về nghiên cứu, cung cấp giải pháp phần mềm trong ngành điện và dầu khí giữa PVN và Tập đoàn GE;
Thỏa thuận hợp tác trong lĩnh vực khí hóa lỏng (LNG) giữa Công ty cổ phần Kỹ thuật Dịch vụ dầu khí Việt Nam (PTSC) và Công ty Excelerate Energy;
Biên bản ghi nhớ trong lĩnh vực AI, bán dẫn và xây dựng trung tâm dữ liệu tại Việt Nam giữa Tập đoàn Sovico và Tập đoàn SuperMicro;
Thỏa thuận hợp tác trong lĩnh vực hàng không giữa Vietjet Air và Công ty Honeywell;
Thỏa thuận hợp tác trong lĩnh vực sản xuất khí tự nhiên giữa Wealth Power Group Vietnam và đại diện Công ty Eternal Natural Resources.

TIN DOANH NGHIỆP

Nutifood nắm giữ 51% cổ phần của Kido Foods

Thương vụ này giúp Công ty Cổ phần Thực phẩm Dinh dưỡng Nutifood (Nutifood) hoàn thiện thêm chuỗi cung ứng sản phẩm đa dạng, chất lượng, đáp ứng nhu cầu dinh dưỡng cho mọi lứa tuổi của người tiêu dùng Việt. Thống kê của Euromonitor cho thấy, doanh số Kido Foods tăng trưởng ấn tượng theo từng năm, nắm giữ trên 40% thị phần từ năm 2019 cho đến nay, bất chấp sự cạnh tranh gay gắt của nhiều "ông lớn" trong lẫn ngoài nước. Sự kết hợp giữa các chuyên gia dinh dưỡng hàng đầu từ NRI và NNRIS đã giúp Nutifood phát huy thế mạnh, mang đến sự khác biệt trong những nghiên cứu để cho ra đời những dòng sản phẩm đa dạng, từ sữa bột, sữa nước cho đến các sản phẩm dinh dưỡng sử dụng hàng ngày như sữa chua, sữa đậu nành, ngũ cốc... Tùy thuộc theo từng nhu cầu, độ tuổi, thu nhập kinh tế khác nhau, mỗi khách hàng có thể chọn lựa các sản phẩm mang thương hiệu Nutifood phù hợp cho bản thân và cả gia đình.

Bà Trương Mỹ Lan "bằng mọi cách sẽ khắc phục thiệt hại cho người dân"

Chiều 23/9, TAND Tp.HCM tiếp tục phiên xét xử vụ án xảy ra tại Công ty Cổ phần Tập đoàn Vạn Thịnh Phát (giai đoạn 2), bà Lan có đề xuất một số phương án đền tiền cho trái chủ như: Đề nghị sử dụng các khoản tiền, tài sản liên quan vụ án giai đoạn 1 mà tòa án đã buộc các cá nhân, tổ chức nộp lại, mà theo bà là khoảng 21.000 tỷ đồng và số tiền hơn 386 tỷ đồng mà gia đình bà đã nộp vào tài khoản tạm giữ của cơ quan điều tra.

SHB ký hợp tác với Tổng Công ty Thép Việt Nam

SHB sẽ cung cấp dịch vụ, giải pháp tài chính cùng các chính sách ưu đãi theo quy định theo từng thời kỳ và không giới hạn tới VNSTEEL. Đồng thời, ngân hàng sẽ tài trợ vốn cho VNSTEEL và các đơn vị thành viên, công ty liên kết; cung cấp các giải pháp thanh toán, quản lý dòng tiền, thanh toán quốc tế, tài trợ thương mại; các sản phẩm dịch vụ ngân hàng ưu đãi cho cán bộ nhân viên của VNSTEEL... Về phía VNSTEEL, doanh nghiệp và các đơn vị thành viên sẽ ưu tiên sử dụng các sản phẩm, giải pháp tài chính do SHB cung cấp.

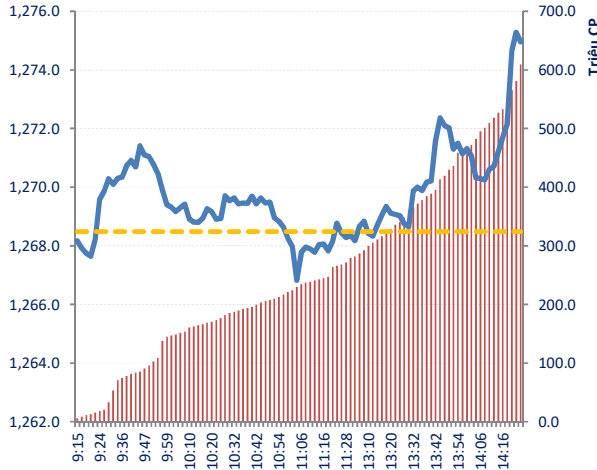
Giám đốc Phân tích SHS: Cần đẩy nhanh, làm mạnh công tác cổ phần hóa, thoái vốn DNNN để có thêm hàng hóa cho nhà đầu tư nước ngoài

Theo ông Ngô Thế Hiển: Chúng ta đều nhìn thấy tốc độ bán ròng của nhà đầu tư nước ngoài đang giảm dần theo tháng và trong những ngày gần đây họ đang quay trở lại mua ròng. Tuy nhiên, xu hướng đó có diễn ra bền vững hay không cần thêm thời gian. Trong ngắn hạn, những thông tin về nỗ lực để nâng hạng thị trường chứng khoán Việt Nam đang là yếu tố hỗ trợ cho kỳ vọng dòng tiền ngoại quay lại sau thời gian dài bán ròng. Để tăng tính hấp dẫn với các nhà đầu tư nước ngoài, chúng tôi cũng kỳ vọng các cơ quan quản lý sớm triển khai hệ thống công nghệ thông tin KRX hay các công cụ, sản phẩm mới trên thị trường như NVDR... Bên cạnh đó, cần đẩy nhanh và làm mạnh hơn nữa công tác cổ phần hóa, thoái vốn doanh nghiệp nhà nước để làm sao có thêm hàng hóa cho các nhà đầu tư nước ngoài.

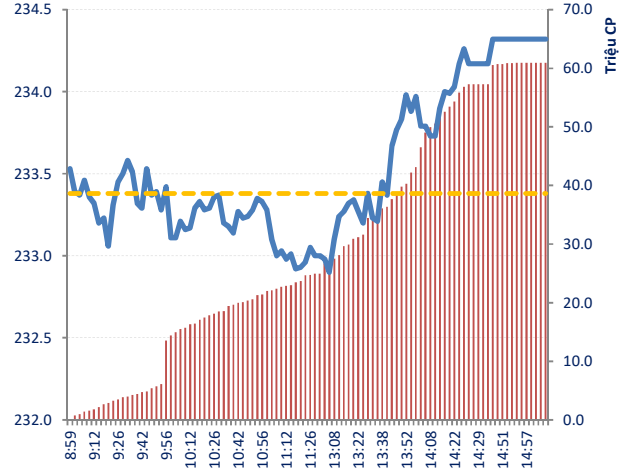


THỐNG KÊ GIAO DỊCH

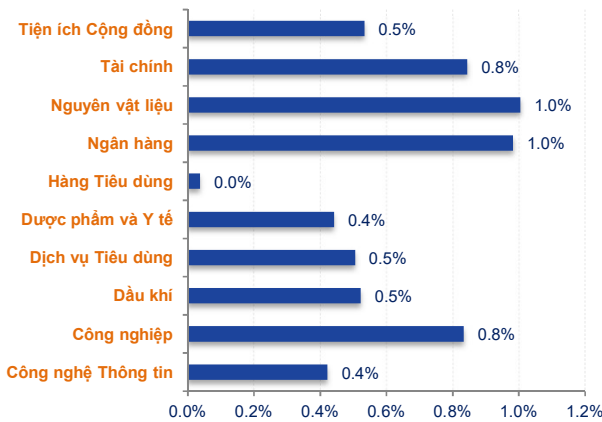
KLGD và VN-Index trong phiên



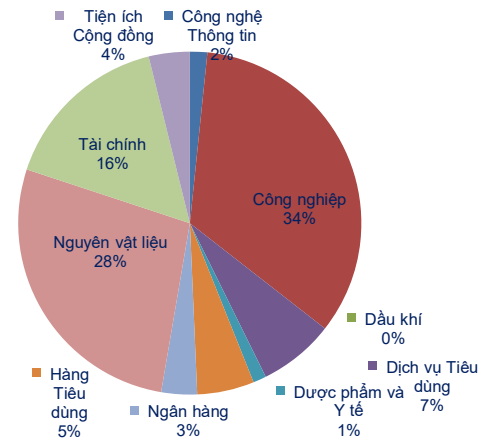
KLGD và HNX-Index trong phiên



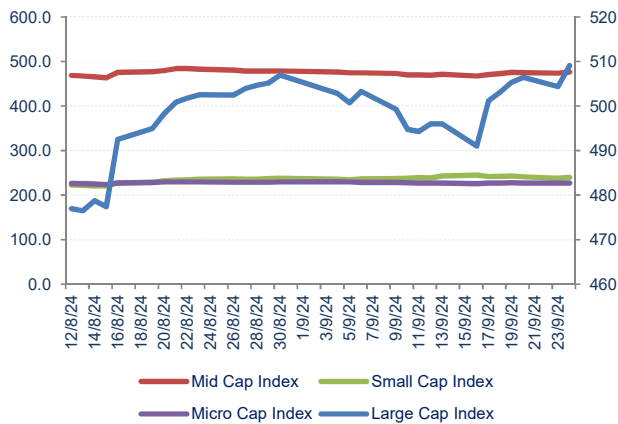
Biến động giá phân theo nhóm Ngành



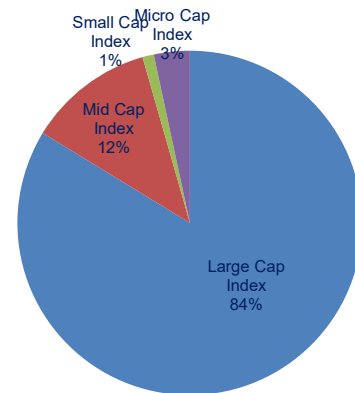
Giá trị giao dịch phân theo nhóm Ngành



Chuỗi Index theo nhóm vốn hóa



Giá trị giao dịch theo nhóm vốn hóa



Nhóm vốn hóa được phân loại bởi StoxPlus:

Large Cap: Vốn hóa trên 5000 tỷ Small Cap: Vốn hóa từ 500 - 1000 tỷ
 Mid Cap: Vốn hóa từ 1000 - 5000 tỷ Micro Cap: Vốn hóa dưới 500 tỷ



THỐNG KÊ GIAO DỊCH

HOSE

Top 5 CP NĐT nước ngoài mua và bán nhiều nhất

TT	Mã CK	KL mua ròng	Mã CK	KL bán ròng
1	MSB	6,793,000	VIB	148,000,036
2	NAB	3,053,200	VND	3,168,110
3	STB	2,165,479	VPB	1,896,900
4	HCM	1,414,300	TPB	1,732,820
5	MWG	1,377,592	HDB	1,307,450

HNX

TT	Mã CK	KL mua ròng	Mã CK	KL bán ròng
1	SHS	656,400	PVS	270,500
2	MBS	382,900	VTZ	146,660
3	IDC	56,205	DL1	144,300
4	NTP	39,400	CEO	61,895
5	API	21,000	DTD	44,400

Top 5 CP có KLGD lớn nhất trong ngày

Mã	Giá TC (*)	Giá đóng		%	KLGD
VIB	18.50	19.10	↑	3.24%	167,066,001
SSB	15.95	16.50	↑	3.45%	103,460,187
VPB	19.00	19.20	↑	1.05%	43,226,000
STB	30.80	31.85	↑	3.41%	30,939,400
TCB	23.35	23.55	↑	0.86%	19,034,500

Mã	Giá TC (*)	Giá đóng		%	KLGD
VFS	13.70	13.40	↓	-2.19%	13,086,789
HUT	16.60	16.60	⇒	0.00%	5,785,993
SHS	15.10	15.30	↑	1.32%	5,532,363
MBS	28.90	29.50	↑	2.08%	3,361,283
PVS	41.30	41.60	↑	0.73%	2,867,991

Top 5 CP tăng giá nhiều nhất trong ngày

Mã	Giá TC (*)	Giá đóng	+/-	%
HTL	18.95	20.25	1.30	↑ 6.86%
KBC	26.40	28.20	1.80	↑ 6.82%
LDG	1.77	1.89	0.12	↑ 6.78%
PNC	11.80	12.60	0.80	↑ 6.78%
PMG	7.08	7.50	0.42	↑ 5.93%

Mã	Giá TC (*)	Giá đóng	+/-	%
CMS	11.00	12.10	1.10	↑ 10.00%
VC6	20.20	22.20	2.00	↑ 9.90%
TKU	15.30	16.80	1.50	↑ 9.80%
VNT	31.70	34.80	3.10	↑ 9.78%
V12	11.30	12.40	1.10	↑ 9.73%

Top 5 CP giảm giá nhiều nhất trong ngày

Mã	Giá TC (*)	Giá đóng	+/-	%
COM	30.80	28.65	-2.15	↓ -6.98%
ITA	2.58	2.40	-0.18	↓ -6.98%
AGM	4.19	3.90	-0.29	↓ -6.92%
HTV	9.75	9.09	-0.66	↓ -6.77%
HU1	6.11	5.71	-0.40	↓ -6.55%

Mã	Giá TC (*)	Giá đóng	+/-	%
HMH	15.00	13.50	-1.50	↓ -10.00%
GKM	22.10	19.90	-2.20	↓ -9.95%
NAP	10.10	9.10	-1.00	↓ -9.90%
PTD	8.20	7.40	-0.80	↓ -9.76%
SDG	19.50	17.60	-1.90	↓ -9.74%

(*) Giá điều chỉnh



CHỈ SỐ TÀI CHÍNH

Top KLGD lớn nhất HOSE

Mã	KLGD	ROE	EPS	P/E	P/B
VIB	167,066,001	20.5%	2,598	7.1	1.4
SSB	103,460,187	15.1%	1,652	9.7	1.4
VPB	43,226,000	8.7%	1,530	12.4	1.1
STB	30,939,400	17.6%	4,340	7.1	1.2
TCB	19,034,500	16.0%	3,048	7.7	1.2

Top KLGD lớn nhất HNX

Mã	KLGD	ROE	EPS	P/E	P/B
VFS	13,086,789	6.7%	861	15.9	1.1
HUT	5,785,993	0.5%	70	236.8	1.3
SHS	5,532,363	5.7%	688	22.0	1.1
MBS	3,361,283	14.4%	1,641	17.6	2.4
PVS	2,867,991	6.8%	1,932	21.4	1.4

Top Đột biến giá HOSE

Mã	+/-%	ROE	EPS	P/E	P/B
HTL	↑ 6.9%	19.5%	3,816	5.0	1.1
KBC	↑ 6.8%	1.2%	312	84.7	1.0
LDG	↑ 6.8%	-23.2%	(2,444)	-	0.2
PNC	↑ 6.8%	2.7%	456	25.9	0.7
PMG	↑ 5.9%	4.3%	583	12.1	0.5

Top Đột biến giá HNX

Mã	+/-%	ROE	EPS	P/E	P/B
CMS	↑ 10.0%	1.1%	144	76.1	1.0
VC6	↑ 9.9%	19.7%	2,914	6.9	1.3
TKU	↑ 9.8%	2.8%	301	50.8	1.4
VNT	↑ 9.8%	-5.1%	(671)	-	2.4
V12	↑ 9.7%	7.8%	1,065	10.6	0.8

Top KLGD NĐT nước ngoài mua ròng HOSE

Mã	KL mua	ROE	EPS	P/E	P/B
MSB	6,793,000	14.8%	1,820	6.3	0.9
NAB	3,053,200	20.4%	2,401	7.0	1.3
STB	2,165,479	17.6%	4,340	7.1	1.2
HCM	1,414,300	11.0%	1,728	17.6	2.0
MWG	1,377,592	8.9%	1,507	44.7	3.7

Top KLGD NĐT nước ngoài mua ròng HNX

Mã	KL mua	ROE	EPS	P/E	P/B
SHS	656,400	5.7%	688	22.0	1.1
MBS	382,900	14.4%	1,641	17.6	2.4
IDC	56,205	30.1%	5,573	10.5	3.1
NTP	39,400	20.7%	4,631	14.1	2.8
API	21,000	-6.2%	(687)	-	0.8

Top Vốn hóa HOSE

Mã	Vốn hóa	ROE	EPS	P/E	P/B
VCB	508,048	19.5%	5,962	15.2	2.8
BID	277,611	18.1%	4,006	12.2	2.1
FPT	195,700	23.3%	4,890	27.4	6.0
CTG	192,783	15.7%	3,782	9.5	1.4
VHM	190,068	12.2%	5,350	8.2	0.9

Top Vốn hóa HNX

Mã	Vốn hóa	ROE	EPS	P/E	P/B
PVS	19,740	6.8%	1,932	21.4	1.4
IDC	19,272	30.1%	5,573	10.5	3.1
MBS	15,810	14.4%	1,641	17.6	2.4
HUT	14,816	0.5%	70	236.8	1.3
THD	13,783	3.0%	450	79.6	3.2

Top CP có hệ số Beta cao nhất sàn HOSE

Mã	Beta	ROE	EPS	P/E	P/B
CMG	2.70	9.8%	1,713	29.8	2.8
NHA	2.69	10.4%	1,094	22.7	2.2
DPG	2.67	9.5%	3,612	15.8	1.4
PDR	2.47	5.0%	677	32.8	1.8
VOS	2.40	25.1%	3,140	5.0	1.1

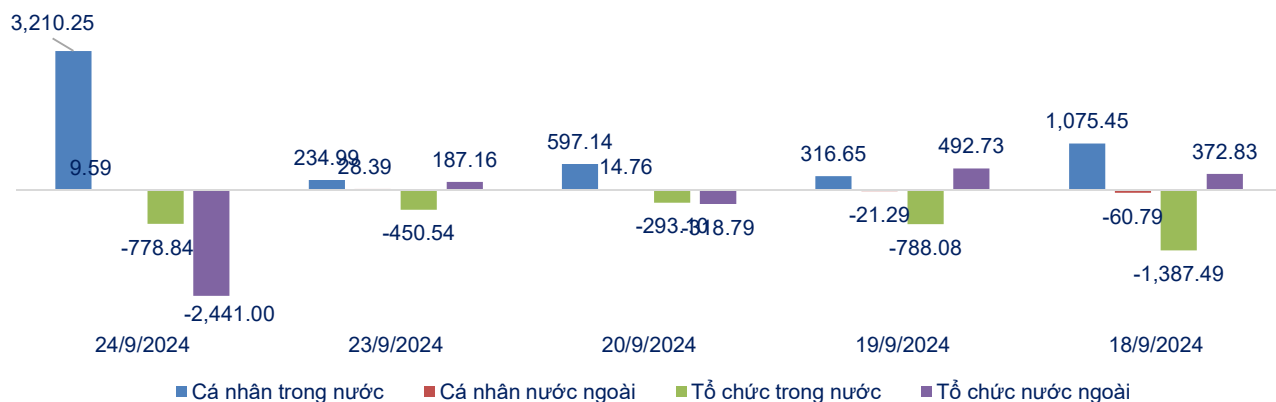
Top CP có hệ số Beta cao nhất sàn HNX

Mã	Beta	ROE	EPS	P/E	P/B
MCO	3.49	0.7%	86	120.0	0.8
API	2.81	-6.2%	(687)	-	0.8
IDJ	2.73	6.4%	752	8.6	0.5
HMR	2.72	8.7%	1,149	12.6	1.1
VGS	2.67	6.2%	1,088	33.5	2.0



THỐNG KÊ GIAO DỊCH THEO LOẠI NGĐT

Giá trị ròng theo loại hình NGĐT 5 phiên gần nhất (tỷ đồng)



Top Mua ròng Cá nhân trong nước

Mã	GT (tỷ)	ROE	EPS	P/E	P/B
VIB	1,573.13	20.5%	2,598	7.1	1.4
SSB	1,473.65	15.1%	1,652	9.7	1.4
HPG	96.82	10.7%	1,746	14.7	1.5
PNJ	79.63	20.3%	6,194	16.0	3.1
CTR	55.09	27.7%	4,590	28.1	7.9

Top Bán ròng Cá nhân trong nước

Mã	GT (tỷ)	ROE	EPS	P/E	P/B
STB	-165.22	17.6%	4,340	7.1	1.2
VHM	-151.24	12.2%	5,350	8.2	0.9
KBC	-48.40	1.2%	312	84.7	1.0
FPT	-43.98	23.3%	4,890	27.4	6.0
VJC	-42.64	6.9%	2,016	52.1	3.4

Top Mua ròng Cá nhân nước ngoài

Mã	GT (tỷ)	ROE	EPS	P/E	P/B
GMD	8.40	12.4%	4,109	19.2	2.3
TCB	8.05	16.0%	3,048	7.7	1.2
VHM	6.79	12.2%	5,350	8.2	0.9
VND	3.03	14.5%	1,823	8.1	1.1
VNM	2.95	27.0%	4,636	15.7	4.0

Top Bán ròng Cá nhân nước ngoài

Mã	GT (tỷ)	ROE	EPS	P/E	P/B
MSB	-27.82	14.8%	1,820	6.3	0.9
NVL	-5.21	4.9%	1,124	10.0	0.5
BMP	-1.52	33.5%	11,432	11.2	3.9
VTP	-0.93	22.3%	2,894	27.5	6.1
STB	-0.55	17.6%	4,340	7.1	1.2

Top Mua ròng Tổ chức trong nước

Mã	GT (tỷ)	ROE	EPS	P/E	P/B
VIB	1,090.87	20.5%	2,598	7.1	1.4
VHM	126.78	12.2%	5,350	8.2	0.9
STB	96.54	17.6%	4,340	7.1	1.2
VJC	41.41	6.9%	2,016	52.1	3.4
FPT	30.53	23.3%	4,890	27.4	6.0

Top Bán ròng Tổ chức trong nước

Mã	GT (tỷ)	ROE	EPS	P/E	P/B
SSB	-1,474.13	15.1%	1,652	9.7	1.4
MWG	-124.65	8.9%	1,507	44.7	3.7
HPG	-92.12	10.7%	1,746	14.7	1.5
PNJ	-79.83	20.3%	6,194	16.0	3.1
MSB	-70.02	14.8%	1,820	6.3	0.9

Top Mua ròng Tổ chức nước ngoài

Mã	GT (tỷ)	ROE	EPS	P/E	P/B
MSB	100.72	14.8%	1,820	6.3	0.9
MWG	92.43	8.9%	1,507	44.7	3.7
STB	69.23	17.6%	4,340	7.1	1.2
NAB	51.82	20.4%	2,401	7.0	1.3
HCM	43.44	11.0%	1,728	17.6	2.0

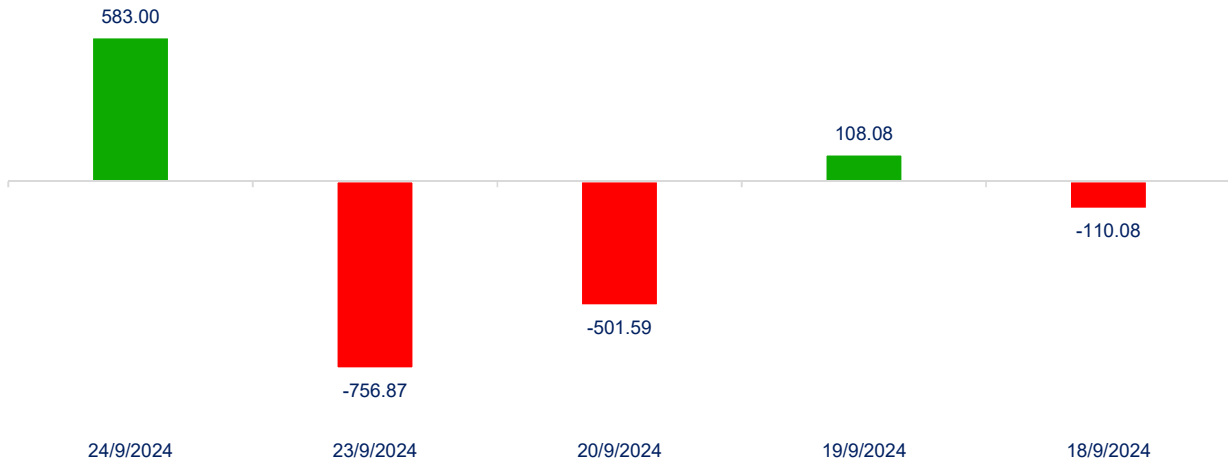
Top Bán ròng Tổ chức nước ngoài

Mã	GT (tỷ)	ROE	EPS	P/E	P/B
VIB	-2,664.00	20.5%	2,598	7.1	1.4
VND	-49.66	14.5%	1,823	8.1	1.1
VPB	-36.24	8.7%	1,530	12.4	1.1
HDB	-34.92	25.1%	4,158	6.5	1.5
TPB	-26.49	14.1%	2,145	7.1	0.9

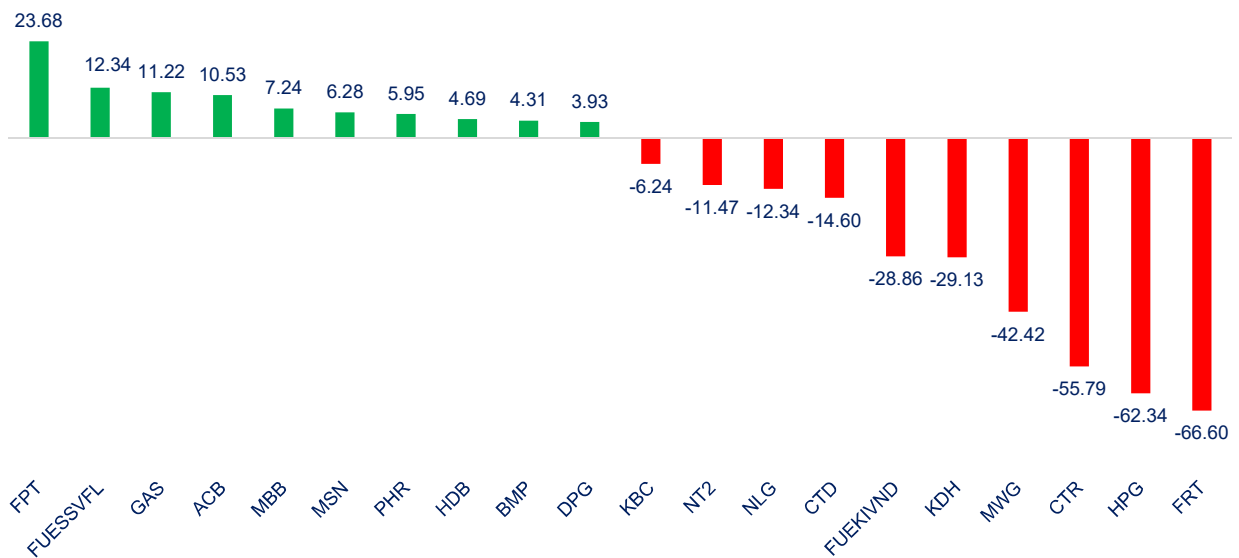


THỐNG KÊ GIAO DỊCH TỰ DOANH

Giá trị giao dịch ròng của tự doanh trong 5 phiên gần nhất (tỷ đồng)



Top cổ phiếu mua/ bán ròng của tự doanh trên HOSE (tỷ đồng)





Website: www.shs.com.vn

Chịu trách nhiệm nội dung:

Trưởng nhóm: Phan Tấn Nhật
nhat.pt@shs.com.vn

Chuyên viên: Vũ Tuấn Duy
duy.vt@shs.com.vn

Tất cả những thông tin nêu trong báo cáo nghiên cứu này đã được xem xét cẩn trọng, tuy nhiên Công ty Cổ phần Chứng khoán Sài Gòn - Hà Nội (SHS) không chịu bất kỳ một trách nhiệm nào đối với tính chính xác của những thông tin được đề cập đến trong báo cáo. Các quan điểm, nhận định và đánh giá trong báo cáo này là quan điểm cá nhân của các chuyên viên phân tích mà không đại diện cho quan điểm của SHS.

Báo cáo này chỉ nhằm mục tiêu cung cấp thông tin mà không hàm ý khuyến người đọc mua, bán hay nắm giữ chứng khoán. Người đọc chỉ nên sử dụng báo cáo nghiên cứu này như là một nguồn thông tin tham khảo.

SHS có thể có những hoạt động hợp tác kinh doanh với các đối tượng được đề cập đến trong báo cáo này. Người đọc cần lưu ý rằng SHS có thể có những xung đột lợi ích đối với các nhà đầu tư khi thực hiện báo cáo nghiên cứu phân tích này.

Dữ liệu tài chính được cung cấp bởi FiinGroup và Fialda

Mọi thông tin xin vui lòng liên hệ:

Phòng Phân tích - Công ty Cổ Phần Chứng khoán Sài Gòn - Hà Nội

Trụ sở chính tại Hà Nội

Tầng 1-5, Tòa nhà Unimex Hà Nội,
Số 41 Ngô Quyền, Hàng Bài,
Hoàn Kiếm, Hà Nội
Tel: 84.24.38181888
Fax: 84.24.38181688
Email: contact@shs.com.vn

Chi nhánh Hồ Chí Minh

Tầng 3, Cao ốc Sài Gòn
Metropolitan, 235 Đồng Khởi,
Phường Bến Nghé, Quận 1, TP
HCM
Tel: 84.28.39151368
Fax: 84.28.39151369
Email: contact-hcm@shs.com.vn

Chi nhánh Đà Nẵng

Tầng 8, Tòa nhà Thành Lợi 2,
Số 03 Lê Đình Lý, Phường Vĩnh
Trung, Quận Thanh Khê, Thành
phố Đà Nẵng
Tel: 84.236.3525777
Fax: 84.236.3525779
Email: contact-dn@shs.com.vn
