

MARKET LENS

Phiên giao dịch ngày:

16/10/2024

DIỄN BIẾN THỊ TRƯỜNG

Phiên giao dịch hôm nay của VN-INDEX là phiên thứ 3 liên tiếp giảm điểm cùng thanh khoản thị trường rất thấp cũng như không có dòng cổ phiếu dẫn dắt nổi trội, biên độ giao dịch không lớn và đa phần thời gian diễn ra đi ngang, đóng cửa VN-INDEX kết phiên giảm -1,60 điểm (-0,12%) tại mốc 1.279,48 điểm. HNX-INDEX kết phiên tại mốc 228,26 điểm (-0,69 điểm, tương ứng -0,30%). Độ rộng thị trường nghiêng về bên bán với 174 cổ phiếu giảm giá, 127 cổ phiếu tăng giá, 56 cổ phiếu tham chiếu tại HOSE. HNX giao dịch với 54 cổ phiếu tăng giá, 67 cổ phiếu tham chiếu và 71 cổ phiếu giảm giá.

Thanh khoản trên cả 2 sàn giảm mạnh so với phiên giao dịch trước đó khi khối lượng khớp lệnh -28,60% tại HOSE và -31,77% tại HNX. Khối ngoại phiên hôm nay tiếp tục đã bán ròng với -331,03 tỷ đồng tại HOSE tập trung tại mã FPT (-67,23 tỷ), HDB (-62,15 tỷ), DBC (-45,55 tỷ) và VHM (-40,05 tỷ)...ở chiều ngược lại, STB (+77,15 tỷ), MWG (+48,80 tỷ)... Cùng với đó, bán ròng từ khối ngoại cũng diễn ra trên sàn HNX với -29 tỷ đồng, tập trung tại các mã SHS (-25,20 tỷ), PVS (-17,76 tỷ) và TNG (-5,84 tỷ), chiều mua ròng nổi bật với IDC (+6,06 tỷ), NTP (+3,53 tỷ), HJS (+4,26 tỷ)...

Tại hội nghị tháo gỡ khó khăn, vướng mắc và thúc đẩy phát triển hạ tầng giao thông khu vực đồng bằng sông Cửu Long sáng 16/10, Thủ tướng yêu cầu các bộ, ngành, địa phương phải có giải pháp bù lại tiến độ đã chậm tại các dự án và đặc biệt chú trọng giải quyết dứt điểm 3 vấn đề tiếp tục còn vướng mắc: Giải phóng mặt bằng; di dời đường điện cao thế; cung ứng vật liệu (cát, đá, sỏi). Nỗ lực phấn đấu đạt mục tiêu đến hết năm 2025, cơ bản hoàn thành 600 km đường cao tốc vùng đồng bằng sông Cửu Long và đến năm 2030 có khoảng 1.200 km.

Diễn biến phiên hôm nay của các cổ phiếu ngành xây dựng như sau: VCG (-0,55%), HHV (-0,83%), CTD (-0,16%), C4G (-1,15%)

Nhóm ngành tích cực nhất góp phần cho điểm số của thị trường hôm nay là Thực Phẩm và Đồ Uống với các mã VNM (+1,05%), VHC (+1,94%), SAB (+1,23%)...

Một số nhóm cổ phiếu khác cũng có diễn biến tích cực như Bán Lẻ, tiêu biểu như MWG (+1,71%), PET tăng kịch biên độ (+6,99%), DGW (+2,11%)...Nhóm Bảo Hiểm giao dịch trong sắc xanh với PVI (+0,84%), BVH (+0,23%), BIC (+1,47%), VNR (+0,43%)... nhóm cổ phiếu Y Tế giao dịch ấn tượng với VDP (+1,52%), VMD (+0,55%), DBD (+2,67%), IMP (+0,21%)...

Nhóm ngân hàng diễn biến phân hóa với CTG (+0,41%), TPB (+0,29%), EIB (+1,37%) tăng điểm trong khi các mã khác đi ngang hoặc giảm nhẹ, cá biệt giảm mạnh là SSB (-4,02%).

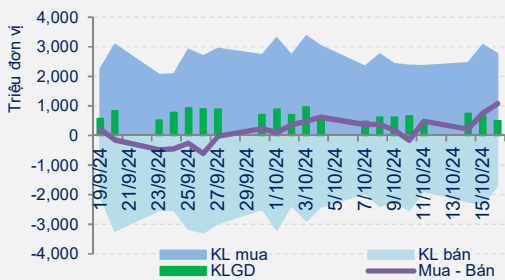
Ghi nhận trong phiên hôm nay, một số ngành khác chứng kiến nhiều mã giảm điểm như ngành Dầu Khí với PLX (-2,33%), BSR (-1,50%), PVB (-2,38%), OIL (-2,42%)...nhóm ngành Công Nghệ Thông Tin kém khởi sắc với FPT (-0,51%), ELC (-0,20%), SGT (-2,60%)... Đa số cổ phiếu ngành Chứng Khoán có một phiên giao dịch trong sắc đỏ, cụ thể là VND (-1,01%), VCI (-0,69%), FTS (-0,91%), CTS (-0,87%)...

Trên thị trường phái sinh, kỳ hạn VN30F2410 giảm -3,40 điểm (-0,25%), đóng cửa tại 1.354,60 điểm. Chênh lệch chỉ còn +0,50 điểm so với VN30 trước phiên đảo hạn ngày mai, các kỳ hạn xa hơn là VN30F2411 VN30F2412 VN30F2503 chênh lệch từ +7,30 điểm đến +9,70 điểm so với VN30, đáng chú ý là hôm nay các nhà đầu tư khối ngoại đã chủ động đóng vị thế hợp đồng tháng 10 và chuyển sang hợp đồng tháng 11 với net Long hôm nay là 5.602 hợp đồng. Tổng khối lượng hợp đồng giao dịch -25,92% so với phiên trước, và thấp hơn mức trung bình 20 phiên. Xu hướng của VN30F2410, vẫn cần kiểm định thêm vùng hỗ trợ ngắn hạn 1.340 điểm. Khối lượng mở OI hôm nay là 36.656 so với phiên gần nhất là 45.656 cho thấy xu hướng tất toán các vị thế nắm giữ sát ngày đáo hạn.

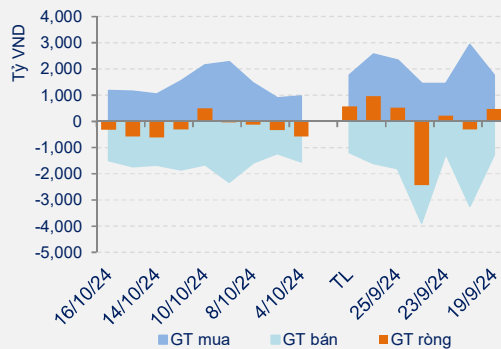
Thông kê thị trường	HOSE	HNX
Index	1,279.48	228.26
% Thay đổi	↓ -0.12%	↓ -0.30%
KLGD (CP)	494,884,447	38,449,593
GTGD (tỷ đồng)	13,263.71	785.61
Tổng cung (CP)	1,679,673,396	70,060,200
Tổng cầu (CP)	2,758,427,746	59,825,400

Giao dịch NĐTNN	HOSE	HNX
KL bán (CP)	49,548,828	2,858,704
KL mua (CP)	35,794,982	913,901
GT mua (tỷ đồng)	1,172.21	29.72
GT bán (tỷ đồng)	1,502.62	58.76
GT ròng (tỷ đồng)	(330.41)	(29.03)

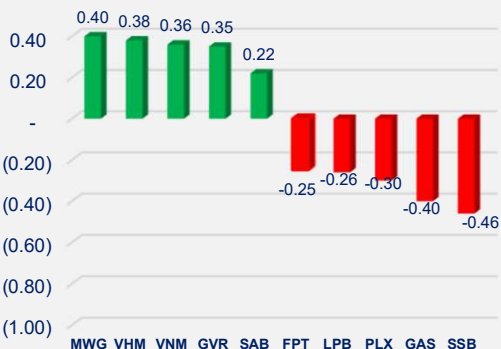
Tương quan cung cầu HOSE



Giá trị Giao dịch NĐTNN HOSE



Các cổ phiếu có ảnh hưởng nhất đến VN-INDEX



NHẬN ĐỊNH THỊ TRƯỜNG


Sau 02 phiên chịu áp lực điều chỉnh ở kháng cự mạnh 1.300 điểm, VN-INDEX trong phiên hôm nay biến động trong biên độ hẹp quanh vùng giá 1.275 điểm - 1.280 điểm, là vùng hỗ trợ xu hướng tăng trưởng ngắn hạn hiện nay. Kết phiên VN-INDEX giảm nhẹ 1,60 điểm (-0,12%) về mức 1.279,48 điểm. Khối lượng giao dịch giảm -28,57% so với phiên trước, thể hiện thị trường phân hóa mạnh, áp lực bán giảm, tuy nhiên vẫn gia tăng khá đột biến ở một số mã dầu khí, phân bón....

Xu hướng ngắn hạn VN-INDEX vẫn tăng trưởng trên vùng hỗ trợ quanh 1.280 điểm, giá trung bình 20 phiên hiện nay. Đây cũng là vùng hỗ trợ đường xu hướng tăng trưởng nối các vùng giá thấp nhất các tháng 08-09/2024 đến nay. Nếu VN-INDEX không giữ được đường xu hướng này, tâm lý nhà đầu tư có thể trở nên kém tích cực, chịu áp lực bán dừng lỗ ngắn hạn. Trong trường hợp này, VN-INDEX có thể chịu áp lực điều chỉnh về vùng 1.260 điểm, sau đó vẫn sẽ hồi phục trở lại. Tích cực hơn VN-INDEX cần duy trì được xu hướng tăng ngắn hạn quanh 1.280 điểm thì vẫn kỳ vọng lên lại kháng cự 1.300 điểm.

Xu hướng trung hạn VN-INDEX tăng trưởng trên vùng hỗ trợ quanh 1.250 điểm, hướng đến vùng giá 1.300 điểm, mở rộng lên 1.320 điểm. Kỳ vọng VN-INDEX sẽ vượt lên vùng giá 1.300 điểm để hướng đến các vùng giá cao hơn 1.320 điểm. Trong đó 1.300 điểm - 1.320 điểm là các vùng kháng cự rất mạnh, đỉnh giá tháng 06-08/2022 và đỉnh giá các tháng đầu năm 2024. Đây là vùng kháng cự có tính chất cơ bản, thị trường chỉ có thể vượt qua các vùng kháng cự mạnh này khi có các yếu tố hỗ trợ vĩ mô tốt, kết quả kinh doanh tăng trưởng vượt trội. Đồng thời các yếu tố bất định như căng thẳng địa chính trị như cuộc chiến Nga - Ukraine, Trung Đông hạ nhiệt.

Trong ngắn hạn, chúng tôi khuyến nghị không mua đuổi khi VN-INDEX hướng đến vùng giá 1.300 trong nhiều bản tin trước. Tuy nhiên nếu VN-INDEX vẫn tiếp tục chịu áp lực điều chỉnh thì có thể xem xét giải ngân. Hiện tại tổng vốn hóa toàn thị trường khoảng 294 tỉ USD, chiếm 64%/GDP 2024, vùng vốn hóa hợp lý của thị trường trong khoảng 290 tỷ USD. Nhà đầu tư duy trì tỉ trọng hợp lý, các vị thể giải ngân cần cần trọng chọn lọc các mã chất lượng tốt, khi thị trường đang trong giai đoạn đón nhận thông tin kết quả kinh doanh. Mục tiêu đầu tư hướng tới các mã cổ phiếu đầu ngành, nền tảng cơ bản tốt, kết quả kinh doanh quý II tăng trưởng tốt, triển vọng kết quả kinh doanh quý III tăng trưởng tích cực.

Quý nhà đầu tư có thể tham khảo các mã cổ phiếu trong danh mục khuyến nghị đính kèm để có lựa chọn phù hợp.



MARKET LENS

Phiên giao dịch ngày: 16/10/2024

DANH SÁCH CỔ PHIẾU THEO DỐI

MÃ	Giá hiện tại (1.000đ)	Vùng mua dự kiến (1.000 đ)	Giá mục tiêu (1.000 đ)	Giá dừng lỗ (1.000đ)	Thông số cơ bản			Điều kiện giải ngân
					P/E	T.trường Doanh thu	T.trường Lợi nhuận	
VLB	40.29	36-37	42-44	34	10.4	38.7%	74.9%	Theo dõi giải ngân
SIP	73.30	68-70	76-78	66	14.2	16.5%	15.9%	Theo dõi giải ngân
LHG	35.80	32-34	39-40	30	9.3	142.7%	178.7%	Theo dõi giải ngân
DPR	42.40	38-39	44-45	36	14.9	59.6%	153.1%	Theo dõi giải ngân

DANH SÁCH KHUYẾN NGHỊ ĐANG MỞ

Ngày mở vị thế	MÃ	Giá hiện tại (1.000đ)	Giá mua (1.000đ)	Giá mục tiêu (1.000 đ)	Giá dừng lỗ (1.000đ)	Hiệu quả đầu tư (%)	Cập nhật Vị thế/trạng thái
17/6/2024	CLX	15.16	16.8	26-28	15.5	-9.8%	Nắm giữ
18/7/2024	DPM	34.15	33.2	40-41	35	2.9%	Nắm giữ
24/7/2024	POW	12.60	12.8	14.4-14.8	13	-1.6%	Nắm giữ
8/8/2024	BSR	22.66	21.9	27-28	22	3.4%	Nắm giữ

TIN VĨ MÔ

TP Hồ Chí Minh thực hiện cao điểm giải ngân vốn đầu tư công

Các đơn vị có tỷ lệ giải ngân thấp gồm: Ban Quản lý dự án đầu tư xây dựng các công trình dân dụng và công nghiệp (8,6%), Ban Quản lý dự án đầu tư xây dựng các công trình giao thông (19,7%), Ban Quản lý dự án đầu tư xây dựng hạ tầng đô thị (7,9%), Ban quản lý Đường sắt đô thị (17,1%), Ban quản lý Khu nông nghiệp công nghệ cao (0,5%), Ủy ban Nhân dân huyện Nhà Bè (10,5%), Ủy ban Nhân dân quận 1 (11,6%), Ủy ban Nhân dân quận 10 (8,8%), Ủy ban Nhân dân quận 5 (13%). Việc triển khai đợt cao điểm lần này nhằm đẩy nhanh tiến độ, đảm bảo tỷ lệ giải ngân vốn đầu tư công của Thành phố các tháng còn lại và cả năm 2024, đặc biệt là các công trình, dự án trọng điểm. Năm 2024, Thành phố Hồ Chí Minh được giao vốn đầu tư hơn 79.000 tỷ đồng, tuy nhiên đến đầu tháng 10 mới giải ngân đạt khoảng 20,2%.

NHNN đang hoàn thiện báo cáo đề xuất sửa đổi Nghị định về quản lý kinh hoạt động doanh vàng

"Hiện nay, NHNN đang hoàn thiện báo cáo đề xuất sửa đổi Nghị định 24/2012/NĐ-CP, trong đó có nội dung về quản lý sản xuất vàng miếng để hoàn thiện khuôn khổ pháp lý cho việc quản lý hoạt động kinh doanh vàng, đảm bảo bám sát chủ trương, đường lối của Đảng, chỉ đạo của Chính phủ, Thủ tướng Chính phủ trong việc quản lý thị trường vàng, phù hợp với tình hình thực tiễn trên cơ sở tiếp thu có chọn lọc kinh nghiệm quốc tế trong việc quản lý thị trường vàng, đặc biệt là từ các quốc gia có môi trường kinh doanh, thể chế chính trị tương đồng", NHNN thông tin. Trong đó, NHNN đã chỉ đạo NHNN các địa phương phối hợp với các cơ quan chức năng tăng cường công tác nắm tình hình, kiểm tra, thanh tra đối với hoạt động kinh doanh vàng tại địa phương. NHNN cũng đề nghị Bộ Công an, Bộ Công Thương, Bộ Tài chính tăng cường công tác kiểm tra, thanh tra, giám sát... theo chức năng, nhiệm vụ, quyền hạn được giao; xử lý nghiêm các hành vi vi phạm pháp luật như buôn lậu vàng qua biên giới, thao túng, trục lợi... gây mất ổn định thị trường vàng.

Thủ tướng: Nỗ lực hoàn thành 600 km cao tốc tại ĐBSCL trong năm 2025

Theo báo cáo của Bộ GTVT, hiện nay, khu vực ĐBSCL đang triển khai 9 dự án giao thông quan trọng quốc gia, trọng điểm ngành GTVT với tổng vốn đầu tư khoảng 106,000 tỷ đồng. Trong đó, 8/9 dự án đang tổ chức thi công. Dự án cao tốc Mỹ An-Cao Lãnh (vốn ODA Hàn Quốc) do Bộ GTVT làm cơ quan chủ quản đang hoàn thiện thủ tục và dự kiến khởi công đầu năm 2025. Trong tổng số 8 dự án đang triển khai, 6 dự án có kế hoạch hoàn thành trong năm 2025, gồm 4 dự án đường bộ cao tốc với tổng chiều dài 207 km thuộc kế hoạch thi đua hoàn thành 3,000 km và 2 dự án cầu, đường bộ. Theo Thủ tướng, phát triển hệ thống kết cấu hạ tầng đồng bộ, hiện đại là một trong 3 đột phá chiến lược đã được Đại hội Đảng lần thứ XIII đề ra; trong đó xác định mục tiêu đến năm 2025 có 3,000 km đường cao tốc, đến năm 2030 có 5,000 km đường cao tốc.

1,4 triệu thanh niên Triều Tiên nhập ngũ giữa căng thẳng với Hàn Quốc

Hãng thông tấn quốc gia Triều Tiên (KCNA) ngày 16/10 thông báo khoảng 1,4 triệu thanh niên, bao gồm sinh viên và cán bộ đoàn thanh niên, đã gia nhập hoặc quay trở lại quân ngũ trong tuần này. Vào trưa 15/10, Triều Tiên đã kích nổ một phần các tuyến đường Gyeongui và Donghae ở phía bắc Đường ranh giới quân sự (MDL). Quân đội Hàn Quốc sau đó đã nổ súng bắn cảnh cáo và tuyên bố tiếp tục theo dõi sát tình hình. Động thái của Triều Tiên diễn ra sau những phát ngôn gay gắt qua lại giữa Seoul và Bình Nhưỡng. Triều Tiên cáo buộc Hàn Quốc triển khai máy bay không người lái rải truyền đơn ở thủ đô Bình Nhưỡng, và cảnh báo sẽ cắt đứt toàn bộ đường nối với Hàn Quốc. Triều Tiên tuyên bố nếu Hàn Quốc tiếp tục đưa máy bay không người lái xâm nhập không phận thủ đô Bình Nhưỡng, nước này sẽ coi đó là "hành động tuyên chiến" của Hàn Quốc.

TIN DOANH NGHIỆP

Hoàng Huy (TCH) lên tiếng về dự án 275 Nguyễn Trãi xuất hiện trong kết luận Thanh tra Chính phủ về việc chuyển đổi mục đích sử dụng đất tại một số dự án ở Hà Nội

TCH khẳng định mọi hoạt động của công ty vẫn diễn ra bình thường và hoàn toàn thực hiện đầy đủ các nghĩa vụ tài chính và câu chuyện không như những gì được thổi phồng trên mạng xã hội. TCH cũng cho biết thêm việc chuyển nhượng 3,2 triệu cổ phần của CTCP Cơ khí chính xác số 1 tại CTCP Thương mại Hưng Việt đã được quyết định bởi HĐQT CTCP Cơ khí chính xác số 1. Đầu tư Dịch vụ Tài chính Hoàng Huy là bên nhận chuyển nhượng cổ phần và đã thực hiện đầy đủ các nghĩa vụ theo thỏa thuận chuyển nhượng. Theo đó giá chuyển nhượng là theo mệnh giá cổ phần tại thời điểm chuyển nhượng. Giao dịch này đã hoàn tất vào năm 2011.

DIG thông tin về tiến độ xử lý 2 kết luận của Thanh tra Chính phủ

Cụ thể, Tổng Giám đốc DIG Nguyễn Quang Tín cho biết Công ty đã phối hợp với Bộ Xây dựng và các cơ quan ban ngành rà soát, kiểm điểm và thực hiện các nội dung theo kết luận thanh tra số 1288/KL-TTCTP vào ngày 20/06/2024 và Thông báo Kết luận thanh tra số 1764/TB-TTCTP ngày 27/08/2024 trong tháng 9/2024. Đến nay, DIG đã hoàn tất toàn bộ nghĩa vụ tài chính theo Kết luận số 1288/KL-TTCTP ngày 20/06/2024 của Thanh tra Chính phủ và hoàn thành việc kiểm điểm, xử lý hành chính đối với các tổ chức, cá nhân có liên quan vào giai đoạn 2007 - 2008 và 2016 - 2017. Đồng thời, Công ty đã hoàn tất báo cáo kết quả thực hiện toàn bộ các kiến nghị và kết luận thanh tra thuộc trách nhiệm của DIG về Bộ Xây dựng và các cơ quan có liên quan.

Khánh thành 2 công trình lớp học trị giá 12.5 tỷ đồng tại tỉnh Điện Biên do SHB trao tặng

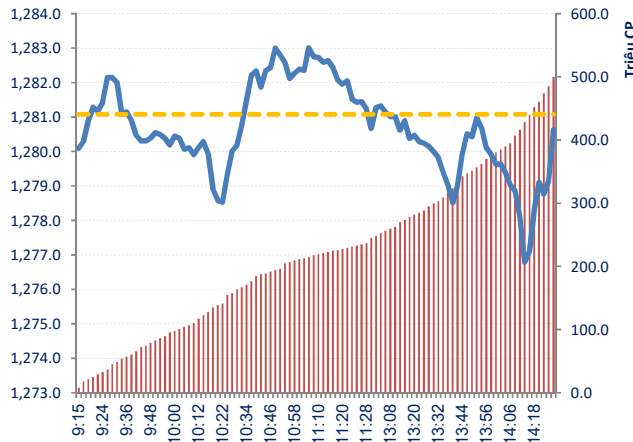
Trong hai ngày 12-13/10, Ngân hàng TMCP Sài Gòn – Hà Nội (SHB) phối hợp với Giáo hội Phật giáo Việt Nam và UBND huyện Tủa Chùa và Điện Biên Đông, tỉnh Điện Biên, khánh thành 2 công trình lớp học cho các trường phổ thông dân tộc bán trú tiểu học trên địa bàn tỉnh. Hai công trình lớp học được khởi công từ đầu năm 2024 trên địa bàn xã Phình Giàng và Sín Chải - 2 xã vùng sâu, vùng xa thuộc tỉnh Điện Biên có hạ tầng giao thông chưa đồng bộ, việc đi lại trắc trở. Dù gặp nhiều khó khăn, SHB luôn bám sát, đốc thúc tiến độ nhằm đảm bảo hai công trình lớp học có thể được đưa vào sử dụng ngay trong năm học 2024-2025. Cũng tại lễ khánh thành, Tổng Giám đốc Ngô Thu Hà và đoàn cán bộ nhân viên SHB đã trao tặng 2,000 suất quà gồm cặp sách và đồ dùng học tập tới các em học sinh của hai trường.

VPB: Quỹ ngoại Composite Capital Master thoái vốn tại VPBank

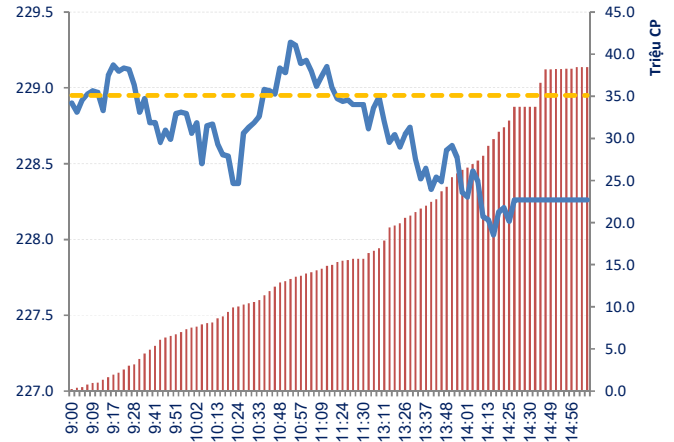
Ngân hàng TMCP Việt Nam Thịnh Vượng (VPBank - HoSE: VPB) vừa cập nhật thay đổi của cổ đông sở hữu từ 1% vốn điều lệ trở lên. Theo đó, thông tin từ cổ đông Composite Capital Master Fund LP, từ ngày 9/10, quỹ này không còn là cổ đông sở hữu từ 1% vốn điều lệ tại VPBank. Composite Capital Master Fund LP là một quỹ đầu tư có đăng ký trụ sở tại quần đảo Cayman (thuộc Vương quốc Liên hiệp Anh và Bắc Ireland). Trước đó, theo danh sách được ngân hàng công bố tại thời điểm ngày 20/8, Composite Capital Master Fund LP đã nắm 135 triệu cổ phiếu VPB, tương đương 1,7% vốn. Ngày 19/7, quỹ ngoại trên từng sở hữu 2,73% vốn, tương đương 217 triệu cổ phiếu VPB. Ngoài ra, ngày 20/8, VPBank cũng công bố thêm cổ đông mới là Tianhong Vietnamese Market Equity Launched QDII Fund đang có 91 triệu cổ phần, tương ứng gần 1,15% vốn tại ngân hàng.

THÔNG KÊ GIAO DỊCH

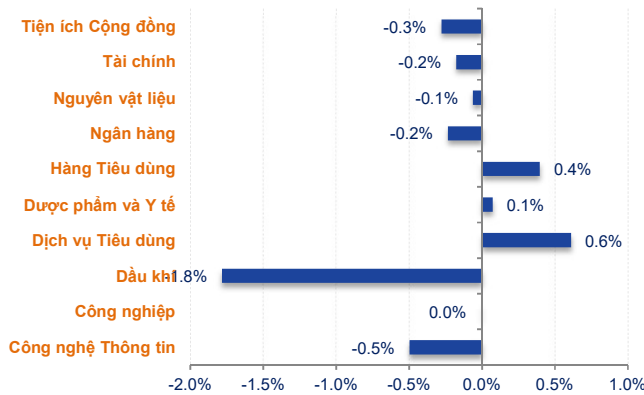
KLGD và VN-Index trong phiên



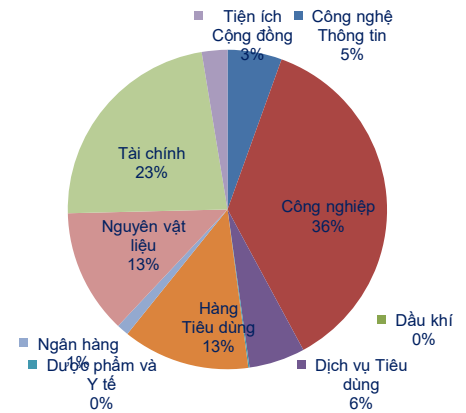
KLGD và HNX-Index trong phiên



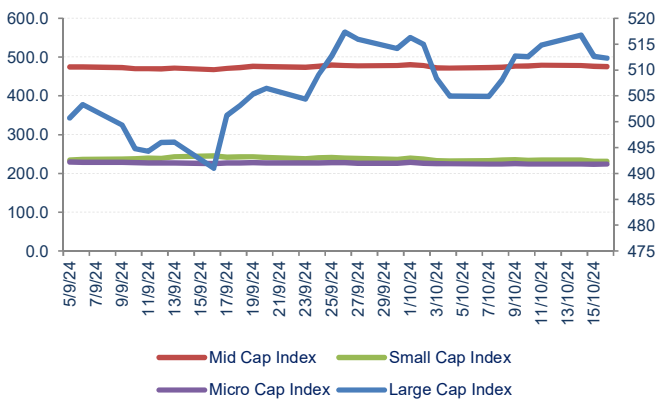
Biến động giá phân theo nhóm Ngành



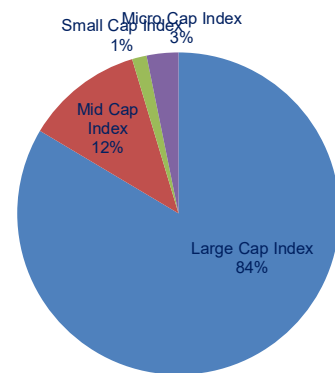
Giá trị giao dịch phân theo nhóm Ngành



Chuỗi Index theo nhóm vốn hóa



Giá trị giao dịch theo nhóm vốn hóa



Nhóm vốn hóa được phân loại bởi StoxPlus:

Large Cap: Vốn hóa trên 5000 tỷ
 Mid Cap: Vốn hóa từ 1000 - 5000 tỷ
 Small Cap: Vốn hóa từ 500 - 1000 tỷ
 Micro Cap: Vốn hóa dưới 500 tỷ



HOSE

Top 5 CP NĐT nước ngoài mua và bán nhiều nhất

TT	Mã CK	KL mua ròng	Mã CK	KL bán ròng
1	STB	2,304,500	MSB	2,542,000
2	TPB	1,270,540	HDB	2,310,650
3	EIB	1,228,100	VIX	2,122,100
4	MWG	748,800	VND	1,778,855
5	FUEVFVND	642,300	DBC	1,515,400

HNX

TT	Mã CK	KL mua ròng	Mã CK	KL bán ròng
1	IDC	108,400	SHS	1,643,700
2	HJS	103,700	PVS	452,100
3	BVS	79,400	TNG	243,100
4	NTP	57,000	GKM	58,400
5	PVI	52,800	CEO	32,700

Top 5 CP có KLGD lớn nhất trong ngày

Mã	Giá TC (*)	Giá đóng		%	KLGD
VIX	11.30	11.30	⇒	0.00%	20,853,900
MSB	12.75	12.70	↓	-0.39%	19,179,900
STB	33.70	33.60	↓	-0.30%	18,659,100
HDB	27.15	27.05	↓	-0.37%	18,242,301
VPB	20.85	20.85	⇒	0.00%	18,041,900

Mã	Giá TC (*)	Giá đóng		%	KLGD
SHS	15.40	15.20	↓	-1.30%	6,279,973
CEO	14.70	14.50	↓	-1.36%	2,638,735
MST	5.90	5.90	⇒	0.00%	2,508,480
SAF	66.00	66.00	⇒	0.00%	2,007,848
PVS	39.40	39.10	↓	-0.76%	1,757,681

Top 5 CP tăng giá nhiều nhất trong ngày

Mã	Giá TC (*)	Giá đóng	+/-	%
PET	26.45	28.30	1.85	↑ 6.99%
HTL	25.90	27.70	1.80	↑ 6.95%
HVH	8.21	8.78	0.57	↑ 6.94%
HVX	2.59	2.77	0.18	↑ 6.95%
QCG	8.54	9.13	0.59	↑ 6.91%

Mã	Giá TC (*)	Giá đóng	+/-	%
NFC	16.00	17.60	1.60	↑ 10.00%
VC1	8.50	9.30	0.80	↑ 9.41%
VTJ	4.40	4.80	0.40	↑ 9.09%
VHL	10.50	11.40	0.90	↑ 8.57%
SHN	6.20	6.60	0.40	↑ 6.45%

Top 5 CP giảm giá nhiều nhất trong ngày

Mã	Giá TC (*)	Giá đóng	+/-	%
CIG	6.20	5.77	-0.43	↓ -6.94%
TPC	6.60	6.15	-0.45	↓ -6.82%
SSC	34.00	31.70	-2.30	↓ -6.76%
RDP	2.37	2.24	-0.13	↓ -5.49%
SMC	6.60	6.31	-0.29	↓ -4.39%

Mã	Giá TC (*)	Giá đóng	+/-	%
VMS	24.00	21.60	-2.40	↓ -10.00%
VNT	37.90	34.30	-3.60	↓ -9.50%
VCM	16.90	15.30	-1.60	↓ -9.47%
KKC	5.80	5.30	-0.50	↓ -8.62%
VC6	21.90	20.10	-1.80	↓ -8.22%

(*) Giá điều chỉnh



CHỈ SỐ TÀI CHÍNH

Top KLGD lớn nhất HOSE

Mã	KLGD	ROE	EPS	P/E	P/B
VIX	20,853,900	6.9%	814	13.9	1.0
MSB	19,179,900	14.8%	1,820	7.0	0.8
STB	18,659,100	17.6%	4,340	7.8	1.3
HDB	18,242,301	25.1%	4,158	6.5	1.5
VPB	18,041,900	8.7%	1,530	13.6	1.2

Top Đột biến giá HOSE

Mã	+/-%	ROE	EPS	P/E	P/B
PET	↑ 7.0%	6.0%	1,212	21.8	1.3
HTL	↑ 6.9%	19.5%	3,816	6.8	1.5
HVH	↑ 6.9%	4.2%	526	15.6	0.6
HVX	↑ 6.9%	-20.5%	(1,808)	-	0.3
QCG	↑ 6.9%	0.2%	39	218.3	0.5

Top KLGD NĐT nước ngoài mua ròng HOSE

Mã	KL mua	ROE	EPS	P/E	P/B
STB	2,304,500	17.6%	4,340	7.8	1.3
TPB	1,270,540	14.1%	1,789	9.8	1.1
EIB	1,228,100	9.8%	1,190	15.3	1.4
MWG	748,800	8.9%	1,507	42.7	3.6
FUEVFNVC	642,300	N/A	N/A	N/A	N/A

Top Vốn hóa HOSE

Mã	Vốn hóa	ROE	EPS	P/E	P/B
VCB	510,843	19.5%	5,962	15.3	2.8
BID	285,022	18.1%	4,006	12.5	2.1
FPT	200,081	23.3%	4,890	28.0	6.1
VHM	194,423	12.2%	5,350	8.3	0.9
CTG	194,125	15.7%	3,782	9.6	1.4

Top CP có hệ số Beta cao nhất sàn HOSE

Mã	Beta	ROE	EPS	P/E	P/B
RDP	3.69	-10.5%	(938)	-	0.4
HVN	3.63	0.0%	385	53.5	-
CMG	3.37	9.8%	1,713	30.4	2.9
NHA	3.31	12.5%	1,371	17.5	2.1
ITD	2.98	-14.7%	(2,240)	-	0.9

Top KLGD lớn nhất HNX

Mã	KLGD	ROE	EPS	P/E	P/B
SHS	6,279,973	5.7%	688	22.4	1.1
CEO	2,638,735	2.6%	309	47.6	1.2
MST	2,508,480	4.3%	479	12.3	0.5
SAF	2,007,848	29.6%	4,201	15.7	5.1
PVS	1,757,681	6.8%	1,932	20.4	1.4

Top Đột biến giá HNX

Mã	+/-%	ROE	EPS	P/E	P/B
NFC	↑ 10.0%	17.5%	2,264	7.1	1.2
VC1	↑ 9.4%	2.1%	430	19.8	0.4
VTJ	↑ 9.1%	4.1%	338	13.0	0.5
VHL	↑ 8.6%	-10.5%	(2,252)	-	0.5
SHN	↑ 6.5%	0.0%	(3)	-	0.5

Top KLGD NĐT nước ngoài mua ròng HNX

Mã	KL mua	ROE	EPS	P/E	P/B
IDC	108,400	30.1%	5,573	10.0	3.0
HJS	103,700	18.7%	2,849	11.8	2.3
BVS	79,400	8.1%	2,648	15.4	1.2
NTP	57,000	20.7%	4,631	13.0	2.4
PVI	52,800	0.5%	183	260.4	1.3

Top Vốn hóa HNX

Mã	Vốn hóa	ROE	EPS	P/E	P/B
PVS	18,832	6.8%	1,932	20.4	1.4
IDC	18,447	30.1%	5,573	10.0	3.0
MBS	15,974	13.8%	1,709	17.1	2.6
HUT	14,548	0.5%	70	232.5	1.2
THD	13,629	3.0%	450	78.7	3.2

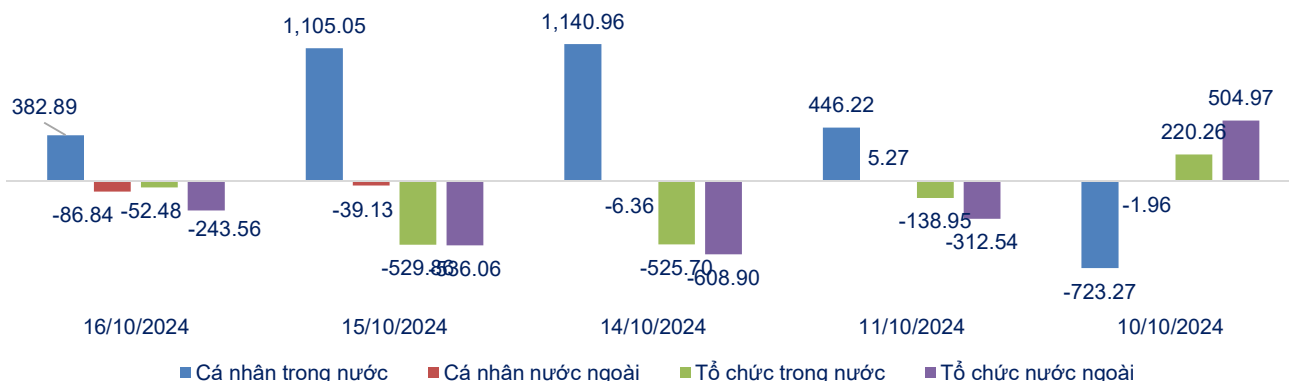
Top CP có hệ số Beta cao nhất sàn HNX

Mã	Beta	ROE	EPS	P/E	P/B
API	3.86	-6.8%	(753)	-	0.7
IDJ	3.59	6.4%	752	8.1	0.5
BXH	3.42	1.3%	246	59.0	0.8
ONE	3.42	-3.6%	(449)	-	0.4
VGS	3.25	6.2%	1,088	34.6	2.0



THỐNG KÊ GIAO DỊCH THEO LOẠI NĐT

Giá trị ròng theo loại hình NĐT 5 phiên gần nhất (tỷ đồng)



Top Mua ròng Cá nhân trong nước

Mã	GT (tỷ)	ROE	EPS	P/E	P/B
FPT	135.71	23.3%	4,890	28.0	6.1
STB	109.64	17.6%	4,340	7.8	1.3
VIX	83.26	6.9%	814	13.9	1.0
HDB	60.23	25.1%	4,158	6.5	1.5
DBC	46.90	10.3%	2,062	14.7	1.6

Top Bán ròng Cá nhân trong nước

Mã	GT (tỷ)	ROE	EPS	P/E	P/B
VPB	-162.90	8.7%	1,530	13.6	1.2
EIB	-69.87	9.8%	1,190	15.3	1.4
HPG	-50.39	10.7%	1,746	15.6	1.6
DGC	-30.94	23.9%	7,937	14.5	3.3
PET	-29.63	6.0%	1,212	21.8	1.3

Top Mua ròng Cá nhân nước ngoài

Mã	GT (tỷ)	ROE	EPS	P/E	P/B
FPT	3.05	23.3%	4,890	28.0	6.1
SSI	2.81	12.0%	1,567	17.4	1.7
DIG	1.48	1.2%	151	134.8	1.6
TNH	1.30	8.2%	1,226	17.8	1.4
MSN	0.93	1.7%	488	165.5	2.6

Top Bán ròng Cá nhân nước ngoài

Mã	GT (tỷ)	ROE	EPS	P/E	P/B
MSB	-90.95	14.8%	1,820	7.0	0.8
CTR	-3.78	27.7%	4,590	28.6	8.0
FUESSVFI	-3.31	N/A	N/A	N/A	N/A
VPI	-2.09	4.9%	675	85.7	3.4
FUEKIV30	-0.91	N/A	N/A	N/A	N/A

Top Mua ròng Tổ chức trong nước

Mã	GT (tỷ)	ROE	EPS	P/E	P/B
VPB	182.54	8.7%	1,530	13.6	1.2
EIB	46.93	9.8%	1,190	15.3	1.4
HPG	34.78	10.7%	1,746	15.6	1.6
PET	29.63	6.0%	1,212	21.8	1.3
VJC	27.27	6.9%	2,016	52.5	3.5

Top Bán ròng Tổ chức trong nước

Mã	GT (tỷ)	ROE	EPS	P/E	P/B
STB	-186.80	17.6%	4,340	7.8	1.3
FPT	-65.87	23.3%	4,890	28.0	6.1
VIX	-59.18	6.9%	814	13.9	1.0
MWG	-24.75	8.9%	1,507	42.7	3.6
FUEVFNVI	-19.46	N/A	N/A	N/A	N/A

Top Mua ròng Tổ chức nước ngoài

Mã	GT (tỷ)	ROE	EPS	P/E	P/B
STB	77.36	17.6%	4,340	7.8	1.3
MSB	58.83	14.8%	1,820	7.0	0.8
MWG	49.10	8.9%	1,507	42.7	3.6
DGC	23.41	23.9%	7,937	14.5	3.3
EIB	22.85	9.8%	1,190	15.3	1.4

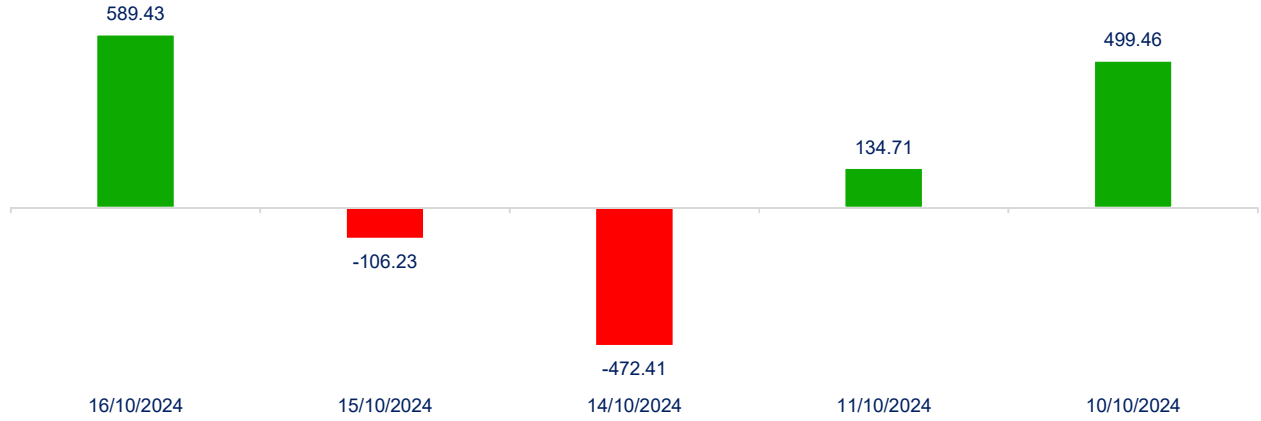
Top Bán ròng Tổ chức nước ngoài

Mã	GT (tỷ)	ROE	EPS	P/E	P/B
FPT	-72.89	23.3%	4,890	28.0	6.1
HDB	-62.91	25.1%	4,158	6.5	1.5
VHM	-47.56	12.2%	5,350	8.3	0.9
DBC	-45.58	10.3%	2,062	14.7	1.6
VCB	-37.29	19.5%	5,962	15.3	2.8

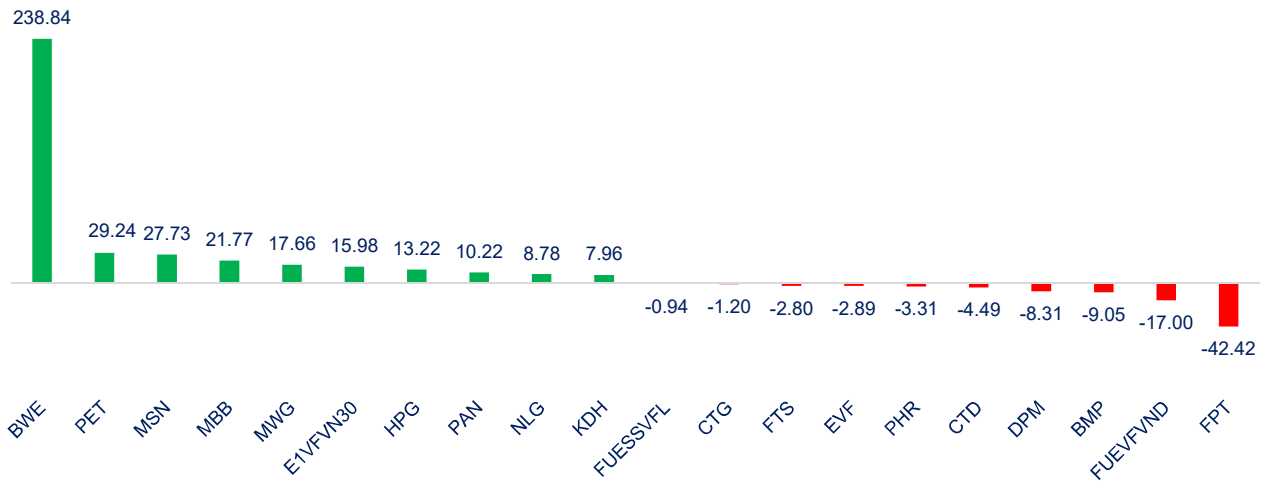


THỐNG KÊ GIAO DỊCH TỰ DOANH

Giá trị giao dịch ròng của tự doanh trong 5 phiên gần nhất (tỷ đồng)



Top cổ phiếu mua/ bán ròng của tự doanh trên HOSE (tỷ đồng)





Website: www.shs.com.vn

Chịu trách nhiệm nội dung:

Trưởng nhóm: Phan Tấn Nhật
nhat.pt@shs.com.vn

Chuyên viên: Vũ Tuấn Duy
duy.vt@shs.com.vn

Tất cả những thông tin nêu trong báo cáo nghiên cứu này đã được xem xét cẩn trọng, tuy nhiên Công ty Cổ phần Chứng khoán Sài Gòn - Hà Nội (SHS) không chịu bất kỳ một trách nhiệm nào đối với tính chính xác của những thông tin được đề cập đến trong báo cáo. Các quan điểm, nhận định và đánh giá trong báo cáo này là quan điểm cá nhân của các chuyên viên phân tích mà không đại diện cho quan điểm của SHS.

Báo cáo này chỉ nhằm mục tiêu cung cấp thông tin mà không hàm ý khuyến người đọc mua, bán hay nắm giữ chứng khoán. Người đọc chỉ nên sử dụng báo cáo nghiên cứu này như là một nguồn thông tin tham khảo.

SHS có thể có những hoạt động hợp tác kinh doanh với các đối tượng được đề cập đến trong báo cáo này. Người đọc cần lưu ý rằng SHS có thể có những xung đột lợi ích đối với các nhà đầu tư khi thực hiện báo cáo nghiên cứu phân tích này.

Dữ liệu tài chính được cung cấp bởi FiinGroup và Fialda

Mọi thông tin xin vui lòng liên hệ:

Phòng Phân tích - Công ty Cổ phần Chứng khoán Sài Gòn - Hà Nội

Trụ sở chính tại Hà Nội

Tầng 1-5, Tòa nhà Unimex Hà Nội,
Số 41 Ngõ Quyền, Hàng Bài,
Hoàn Kiếm, Hà Nội
Tel: 84.24.38181888
Fax: 84.24.38181688
Email: contact@shs.com.vn

Chi nhánh Hồ Chí Minh

Tầng 3, Cao ốc Sài Gòn Metropolitan,
235 Đồng Khởi, Phường Bến Nghé,
Quận 1, TP HCM
Tel: 84.28.39151368
Fax: 84.28.39151369
Email: contact-hcm@shs.com.vn

Chi nhánh Đà Nẵng

Tầng 8, Tòa nhà Thành Lợi 2,
Số 03 Lê Đình Lý, Phường Vĩnh
Trung, Quận Thanh Khê, Thành
phố Đà Nẵng
Tel: 84.236.3525777
Fax: 84.236.3525779
Email: contact-dn@shs.com.vn