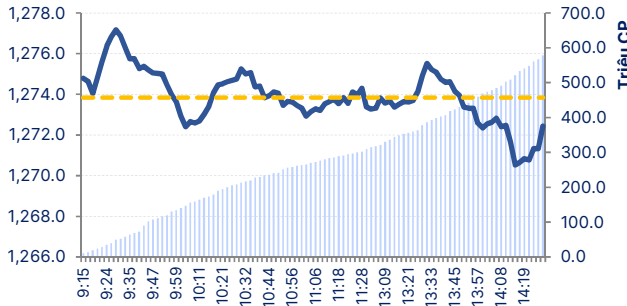


Phiên giao dịch ngày: 10/12/2024

Thống kê thị trường	HOSE	HNX
Index	1,272.07	229.24
% Thay đổi	↓ -0.14%	↑ 0.01%
KLGD (CP)	594,509,955	51,802,425
GTGD (tỷ đồng)	14,412.45	1,156.16
Tổng cung (CP)	2,226,967,035	102,157,100
Tổng cầu (CP)	2,181,431,210	76,904,600

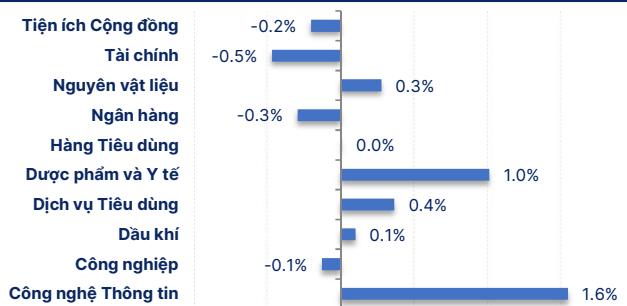
Diễn biến VN-INDEX



Top Giao dịch NĐTNN HOSE (Tỷ đồng)

-24.11	VHC	FUEVFVND	18.53
-28.43	VCB	HDB	25.45
-33.94	VNM	DGC	30.11
-48.12	KDC	HDG	88.57
-80.11	MWG	FPT	123.77
GT Bán : -1194.04		1059.16 : GT Mua	

Biến động nhóm ngành



Phân Tích Kỹ Thuật VN-INDEX



DIỄN BIẾN CHIẾN LƯỢC THỊ TRƯỜNG

VN-INDEX sau nhịp tăng điểm tốt, tiếp tục chịu áp lực rung lắc điều chỉnh khi hướng đến vùng giá 1.280 điểm. Kết phiên VN-INDEX giảm -1,77 điểm (-0,14%) về mức 1.272,07 điểm, hướng đến vùng giá 1.280 điểm - 1.300 điểm. Khối lượng giao dịch trên HOSE giảm -14,54% so với phiên trước, thể hiện áp lực điều chỉnh tích lũy đang tương đối bình thường ở nhiều mã.

Độ rộng thị trường nghiêng về tiêu cực với 162 cổ phiếu giảm giá, 148 cổ phiếu tăng giá và 64 cổ phiếu giữ giá tham chiếu. Thị trường đang chịu áp lực cơ cấu danh mục, bán ngắn hạn sau khi VN-INDEX phục hồi từ vùng giá 1.200 điểm. Khối ngoại tiếp tục bán ròng trên HOSE với giá trị -134,1 tỷ đồng trong phiên hôm nay.

Trên thị trường phái sinh, kỳ hạn VN30F2412 tăng +3,10 điểm (+0,23%), đóng cửa tại 1.343 điểm. Chênh lệch +7,15 điểm so với VN30, các kỳ hạn xa hơn là VN30F2501 VN30F2503 VN30F2506 chênh lệch từ -1 điểm đến +12,15 điểm so với VN30. Tổng khối lượng hợp đồng giao dịch +6,55% so với phiên trước, và thấp hơn mức trung bình 20 phiên. Xu hướng ngắn hạn của VN30F2412, khả năng tiếp tục đi ngang tích lũy tại vùng 1.340 điểm trước khi bứt phá chinh phục kháng cự 1.370 điểm. Khối lượng mở OI hôm nay là 54.631 cao hơn so với phiên gần nhất là 52.924 cho thấy xu hướng gia tăng các vị thế nắm giữ.

Xu hướng ngắn hạn VN-INDEX tăng trưởng trên vùng hỗ trợ quanh 1.260 điểm tương ứng giá cao nhất năm 2023 và giá trung bình 200 phiên, hướng đến vùng giá 1.300 điểm. Đây là vùng kháng cự rất mạnh, vùng đỉnh các tháng 03-07/2024 và 9-10/2024 từ đầu năm đến nay. Để có thể vượt lên vùng kháng cự rất mạnh này, thị trường cần động lực, hỗ trợ mạnh từ yếu tố cơ bản, triển vọng tăng trưởng vượt trội. Phụ thuộc lớn vào 02 nhóm cổ phiếu chiếm tỉ trọng vốn hóa lớn trong thị trường là ngân hàng, bất động sản.

Trong ngắn hạn, chất lượng thị trường vẫn đang cải thiện, nhiều mã, nhóm mã đang ở vùng giá tương đối hấp dẫn, mở ra nhiều cơ hội tốt. Tuy nhiên VN-INDEX đang chịu áp lực điều chỉnh, tích lũy trên vùng hỗ trợ quanh 1.260 điểm, trước khi chờ các động lực tăng trưởng mới như kỳ vọng vào tăng trưởng kết quả kinh doanh quý IV/2024 và triển vọng năm 2025. Chúng tôi kỳ vọng thị trường sẽ vượt lên xu hướng tích lũy kéo dài từ đầu năm đến nay. Không khuyến nghị mua đuổi, chọn lọc cẩn trọng khi VN-INDEX hướng đến vùng giá 1.280 điểm - 1.300 điểm.

Nhà đầu tư duy trì tỉ trọng hợp lý. Xem xét chọn lọc giải ngân các mã cơ bản tốt, kỳ vọng tiếp tục duy trì tăng trưởng. Mục tiêu đầu tư hướng tới các mã cổ phiếu đầu ngành, nền tảng cơ bản tốt.

DANH SÁCH CỔ PHIẾU THEO DÕI

MÃ	Giá hiện tại (1.000đ)	Vùng mua dự kiến (1.000 đ)	Giá mục tiêu (1.000 đ)	Giá dừng lỗ (1.000đ)	Thông số cơ bản			Điều kiện giải ngân
					P/E	T.trưởng Doanh thu	T.trưởng Lợi nhuận	
VLB	42.97	36-37	42-44	34	9.5	44.0%	147.6%	Theo dõi giải ngân
CMG	56.60	50.5-52.5	60-62	48	33.9	22.3%	-9.6%	Theo dõi giải ngân

DANH SÁCH KHUYẾN NGHỊ ĐANG MỞ

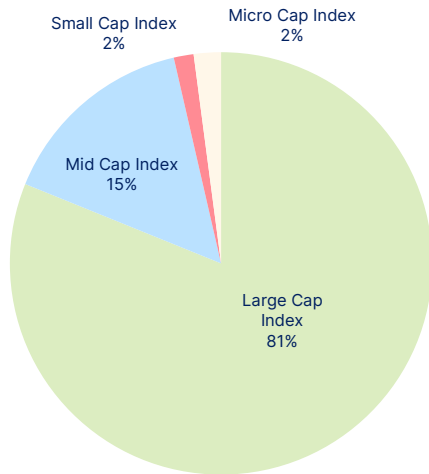
Ngày mở vị thế	MÃ	Giá hiện tại (1.000đ)	Giá mua (1.000đ)	Giá mục tiêu (1.000 đ)	Giá dừng lỗ (1.000đ)	Hiệu quả đầu tư (%)	Cập nhật Vị thế/trạng thái
17/6/2024	CLX	16.31	16.8	26-28	15.5	-2.9%	Nằm giữ
18/7/2024	DPM	35.90	33.2	40-41	35	8.1%	Nằm giữ

TIN NỔI BẬT

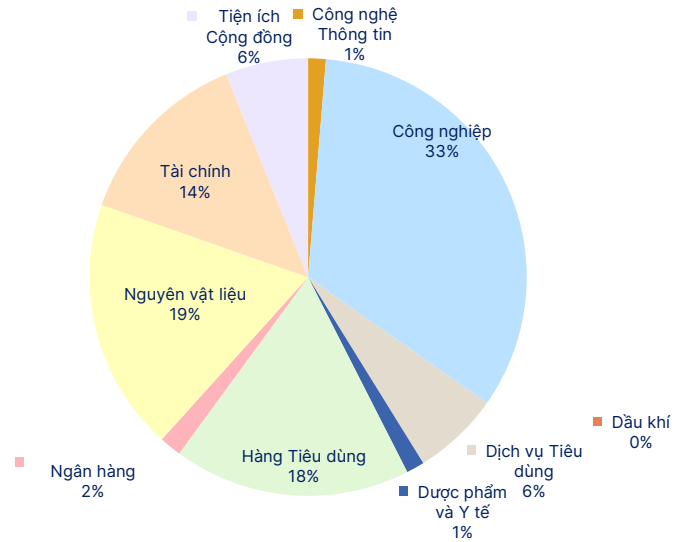
<p>Cơ cấu lại thời hạn trả nợ cho khách hàng bị ảnh hưởng bởi cơn bão số 3 được thực hiện đến hết ngày 31/12/2025 và không giới hạn số lần cơ cấu</p>	<p>Ngày 10/12, Ngân hàng Nhà nước Việt Nam (NHNN) công bố ban hành Thông tư 53/2024/TT-NHNN quy định về việc tổ chức tín dụng, chi nhánh ngân hàng nước ngoài cơ cấu lại thời hạn trả nợ đối với khách hàng gặp khó khăn do ảnh hưởng, thiệt hại của bão số 3, ngập lụt, lũ, sạt lở đất sau bão số 3.</p> <p>Thông tư bao gồm 9 Điều, quy định:</p> <ul style="list-style-type: none"> (i) Đối tượng là các khách hàng bị ảnh hưởng bởi bão số 3 trên địa bàn 26 địa phương; (ii) Tổ chức tín dụng, chi nhánh ngân hàng nước ngoài được xem xét cơ cấu số dư nợ gốc và lãi của khoản cho vay, cho thuê tài chính có số dư nợ gốc phát sinh trước ngày 7/9/2023 và phát sinh nghĩa vụ trả nợ từ ngày 7/9/2024 đến ngày 31/12/2025; (iii) Số dư nợ được xem xét cơ cấu còn trong hạn hoặc quá hạn không quá 10 ngày kể từ ngày đến hạn thanh toán, trả nợ đã thỏa thuận. Tuy nhiên để hỗ trợ khách hàng có thời gian khắc phục hậu quả sau bão, Thông tư cho phép xem xét cơ cấu lần đầu tiên đối với số dư nợ quá hạn trên 10 ngày trong khoảng thời gian từ ngày 7/9/2024 đến hết 10 ngày kể từ ngày Thông tư có hiệu lực; (iv) Việc cơ cấu lại thời hạn trả nợ được thực hiện đến hết ngày 31/12/2025 và không giới hạn số lần cơ cấu; (v) Thời điểm trả nợ cuối cùng của số dư nợ được cơ cấu lại thời hạn trả nợ được xác định phù hợp với mức độ khó khăn của khách hàng nhưng không vượt quá ngày 31/12/2027.
<p>Quốc hội Hàn Quốc thông qua nghị quyết yêu cầu bắt Tổng thống Yoon Suk-yeol</p>	<p>Quốc hội Hàn Quốc hôm nay (10/12) đã bỏ phiếu thông qua nghị quyết “bắt giữ nhanh chóng” Tổng thống Yoon Suk-yeol và 7 quan chức khác liên quan vụ áp thiết quân luật. Hãng Yonhap đưa tin, nghị quyết trên được Quốc hội Hàn Quốc thông qua với 191 phiếu thuận, 94 phiếu chống cùng 3 phiếu trắng trên tổng số 288 nghị sĩ tham gia bỏ phiếu.</p> <p>Nghị quyết lần này yêu cầu bắt giữ khẩn cấp Tổng thống Yoon Suk-yeol, cựu Bộ trưởng Quốc phòng Kim Yong-hyun, quan chức đứng đầu Cơ quan Phản gián Hàn Quốc Yeo In-hyung và một số quan chức cao cấp khác.</p> <p>Phát biểu trước Quốc hội Hàn Quốc, nghị sĩ Park Sung-joon thuộc đảng Dân chủ đối lập nói rằng, Tổng thống Yoon bị đưa vào danh sách bắt giữ với cáo buộc ông này “cầm đầu một cuộc nổi loạn nhằm lật đổ quốc hội”. Bộ Tư pháp Hàn Quốc trước đó vào ngày 9/12 đã công bố lệnh cấm xuất cảnh với Tổng thống Yoon Suk-yeol, trong khi chờ điều tra nhiều cáo buộc liên quan đến việc ông tuyên bố thiết quân luật hồi tuần trước.</p>
<p>Phú Tài sắp tạm ứng cổ tức tiền mặt tỷ lệ 10%</p>	<p>CTCP Phú Tài (HOSE: PTB) sẽ chốt danh sách tạm ứng cổ tức đợt 1/2024. Ngày giao dịch không hưởng quyền là 02/01/2025.</p> <p>Tỷ lệ thực hiện 10% bằng tiền (1,000 đồng/cp), ước tính Phú Tài cần chi 67 tỷ đồng trả cổ tức. Ngày thanh toán vào 16/01/2025.</p> <p>Gần nhất, Phú Tài chia cổ tức năm 2023 qua 2 đợt với tổng tỷ lệ 25% bằng tiền, thấp hơn mức 30% năm 2022. Theo Nghị quyết ĐHĐCĐ, cổ tức 2024 dự kiến tối thiểu 25%.</p>
<p>Tự do tận hưởng, thoải mái chi tiêu với thẻ tín dụng miễn 100% phí của SHB</p>	<p>Ngân hàng Sài Gòn - Hà Nội (SHB) đã phối hợp cùng Tổ chức phát hành thẻ Quốc tế Mastercard chính thức ra mắt dòng thẻ tín dụng mới SHB Mastercard Truly Free dành riêng cho nhóm khách hàng Millennials và Gen Z với nhiều tính năng và ưu đãi vượt trội chưa từng có. Sở hữu tấm thẻ Truly Free (Thật sự miễn phí) – nằm trong hệ sinh thái “Gia đình thẻ” của SHB, khách hàng sẽ được tận hưởng “bộ sưu tập zero phí” vô cùng phù hợp với nhu cầu thực tế mà người trẻ Việt Nam đang tìm kiếm: Miễn 100% phí thường niên trọn đời, miễn 100% phí phát hành và miễn 100% phí chuyển đổi trả góp kỳ hạn 3 tháng.</p> <p>Bên cạnh ưu đãi về phí, chủ thẻ được tích lũy đổi điểm thưởng với SHB Rewards, rút tiền mặt lên đến 75% giá trị hạn mức tín dụng được cấp. Đồng thời, khách hàng cũng được nhận hàng loạt các chính sách ưu đãi khác theo từng thời kỳ như: Hoàn 300,000 đồng khi chi tiêu từ 2 triệu đồng trong 45 ngày kể từ khi phát hành thẻ; giảm giá trực tiếp lên tới 100,000 đồng khi sử dụng thẻ đặt dịch vụ trên app Xanh SM; giảm 100,000 đồng cho hóa đơn từ 600,000 đồng khi mua sắm online trên Shopee...Như các dòng thẻ tín dụng quốc tế khác, thẻ tín dụng SHB Mastercard Truly Free được áp dụng các công nghệ bảo mật tiên tiến nhất hiện nay như 3D-secure và tích hợp tính năng cho phép chủ thẻ dễ dàng quản lý thẻ mọi nơi, mọi lúc qua ứng dụng Ngân hàng điện tử SHB Mobile/SHB SAHA. Điều này giúp khách hàng chủ động khóa thẻ trong những trường hợp khẩn cấp hay kích hoạt thẻ, khoá/mở tính năng thanh toán trực tuyến và đặt lại mật mã thẻ thuận tiện, nhanh chóng ngay trên điện thoại thông minh mà không cần liên hệ tổng đài hay đến chi nhánh.</p> <p>Để biết thêm chi tiết, khách hàng vui lòng truy cập https://www.shb.com.vn hoặc liên hệ tổng đài 6688 (24/7) để được hỗ trợ.</p>

CHỈ SỐ TÀI CHÍNH HOSE

Giá trị giao dịch theo nhóm vốn hóa



Giá trị giao dịch theo nhóm ngành



Top vốn hóa

Mã	KLGD	ROE	EPS	P/E	P/B
VCB	532,640	19.4%	6,194	15.4	2.8
BID	266,210	17.8%	4,106	11.4	1.9
FPT	216,247	23.1%	5,123	28.7	6.1
CTG	195,736	16.2%	4,035	9.0	1.4
HPG	176,856	11.4%	1,905	14.5	1.6

Top KLGD lớn nhất

Mã	KLGD	ROE	EPS	P/E	P/B
EIB	47,005,239	11.6%	1,447	13.1	1.5
HPG	34,226,323	11.4%	1,905	14.5	1.6
HDB	24,217,400	25.7%	4,476	6.0	1.5
EVF	20,750,900	5.6%	632	16.5	0.9
POW	12,759,200	4.1%	597	20.9	0.8

Top 5 cổ phiếu tăng giá

Mã	+/-%	ROE	EPS	P/E	P/B
TPC	↑ 7.0%	5.5%	720	10.4	0.6
VCA	↑ 6.9%	1.1%	138	104.2	1.2
FIR	↑ 6.9%	0.2%	25	222.3	0.5
SMC	↑ 6.9%	-35.5%	(4,184)	-	0.6
STG	↑ 6.9%	7.8%	1,834	21.4	1.6

Top 5 cổ phiếu giảm giá

Mã	+/-%	ROE	EPS	P/E	P/B
FDC	↓ -7.0%	0.2%	26	604.4	1.4
TTE	↓ -6.9%	-1.7%	(178)	-	3.6
HRC	↓ -6.9%	3.5%	640	67.8	2.4
YBM	↓ -6.7%	7.5%	958	11.0	0.8
VAF	↓ -5.0%	13.5%	1,794	7.8	1.1

Top KLGD NĐT nước ngoài mua ròng

Mã	KL mua	ROE	EPS	P/E	P/B
HDG	2,894,800	9.6%	2,116	14.7	1.4
HDB	943,354	25.7%	4,476	6.0	1.5
HAX	932,500	9.1%	1,053	15.4	1.3
FPT	834,114	23.1%	5,123	28.7	6.1
SHB	797,400	14.5%	2,146	4.8	0.7

Top KLGD NĐT nước ngoài bán ròng

Mã	KL bán	ROE	EPS	P/E	P/B
MWG	(1,317,700)	11.5%	2,027	30.1	3.3
NVL	(1,158,906)	-5.8%	(1,260)	-	0.5
VPB	(1,076,000)	9.4%	1,672	11.6	1.1
KDC	(945,490)	-7.3%	(1,922)	-	2.0
OCB	(943,944)	10.3%	1,243	8.9	0.9

Website: www.shs.com.vn

Chịu trách nhiệm nội dung:

Trưởng nhóm: Phan Tấn Nhật
nhat.pt@shs.com.vn

Chuyên viên: Vũ Tuấn Duy
duy.vt@shs.com.vn

Tất cả những thông tin nêu trong báo cáo nghiên cứu này đã được xem xét cẩn trọng, tuy nhiên Công ty Cổ phần Chứng khoán Sài Gòn - Hà Nội (SHS) không chịu bất kỳ một trách nhiệm nào đối với tính chính xác của những thông tin được đề cập đến trong báo cáo. Các quan điểm, nhận định và đánh giá trong báo cáo này là quan điểm cá nhân của các chuyên viên phân tích mà không đại diện cho quan điểm của SHS.

Báo cáo này chỉ nhằm mục tiêu cung cấp thông tin mà không hàm ý khuyên người đọc mua, bán hay nắm giữ chứng khoán. Người đọc chỉ nên sử dụng báo cáo nghiên cứu này như là một nguồn thông tin tham khảo.

SHS có thể có những hoạt động hợp tác kinh doanh với các đối tượng được đề cập đến trong báo cáo này. Người đọc cần lưu ý rằng SHS có thể có những xung đột lợi ích đối với các nhà đầu tư khi thực hiện báo cáo nghiên cứu phân tích này.

Dữ liệu tài chính được cung cấp bởi FiinGroup và Fialda

Mọi thông tin xin vui lòng liên hệ:

Phòng Phân tích - Công ty Cổ phần Chứng khoán Sài Gòn - Hà Nội

Trụ sở chính tại Hà Nội

Tầng 1-5, Tòa nhà Unimex Hà Nội Số 41
Ngô Quyền, Hàng Bài, Q. Hoàn Kiếm, Tp.
Hà Nội
Tel: (84-24)-3818 1888
Fax: (84-24)-3818 1688

Chi nhánh Hồ Chí Minh

Tầng 3, Cao Ốc Sài Gòn Metropolitan
Số 235 Đồng Khởi, P. Bến Nghé, Q1, Tp.
Hồ Chí Minh
Tel: (84-8)-3915 1368
Fax: (84-8)-3915 1369

Chi nhánh Đà Nẵng

Tầng 8, Tòa nhà Thành Lợi 2 Số 03 Lê
Đình Lý, Phường Vĩnh Trung, Quận
Thanh Khê, Tp. Đà Nẵng
Tel: (84-511)-352 5777
Fax: (84-511)-352 5779