



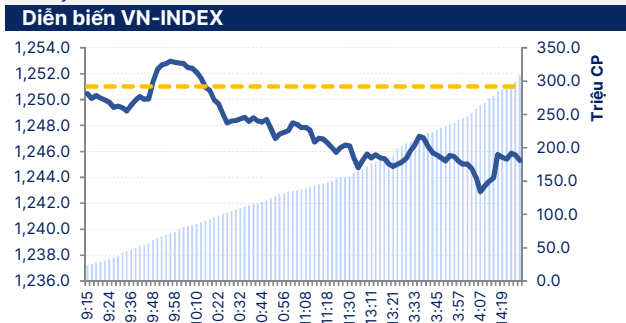
Phiên giao dịch ngày:

9/1/2025

Thông kê thị trường	HOSE	HNX
Index	1,245.77	221.94
% Thay đổi Index	↓ -0.42%	↑ 0.03%
KLGD (CP)	313,147,414	39,393,722
GTGD (tỷ đồng)	7,496.06	638.45
% Thay đổi GTGD	-26.42%	3.71%

DIỄN BIẾN CHIẾN LƯỢC THỊ TRƯỜNG

Sau 02 phiên phục hồi kiểm tra vùng kháng cự với thanh khoản suy giảm. VN-INDEX trong phiên hôm nay tiếp tục chịu áp lực điều chỉnh về vùng giá 1.240 điểm, giá thấp nhất tháng 9/2024. Kết phiên VN-INDEX giảm 5,55 điểm (-0,42%) về mức 1.245,77 điểm. Trong khi đó VN30 giảm 5,83 điểm (-0,44%) về mức 1.310,80 điểm, tiếp tục chịu áp lực điều chỉnh về vùng giá quanh 1.300 điểm, tương ứng giá trung bình 200 phiên.



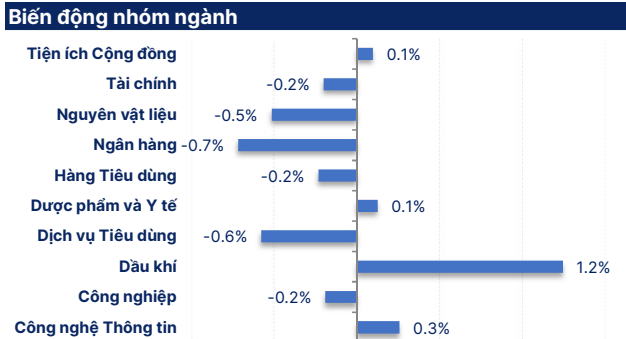
Độ rộng thị trường trên HOSE nghiêng về tiêu cực với 204 cổ phiếu giảm giá, 100 cổ phiếu tăng giá và 50 cổ phiếu giữ giá tham chiếu. Thanh khoản tiếp tục suy giảm mạnh -26,4% so với phiên trước. Khối lượng giao dịch trên HOSE chỉ đạt khoảng 50% mức trung bình, đây là mức thấp từ 2021 đến nay. Thể hiện tâm lý ngắn hạn kém tích cực, dòng tiền ngắn hạn vẫn suy giảm và một phần thể hiện áp lực bán ngắn hạn cũng tương đối cạn kiệt ở nhiều mã. Một số mã, nhóm mã dần phục hồi, thoát khỏi ảnh hưởng của thị trường chung. Khối ngoại tiếp tục bán ròng trên HOSE với giá trị -440,5 tỷ đồng trong phiên hôm nay.

Top Giao dịch NĐTNN HOSE (Tỷ đồng)

-33.82	HPG	TCB	8.85
-33.88	BID	VGC	13.17
-41.12	SSI	FPT	14.56
-44.26	VNM	PAN	17.17
-84.64	STB	HDB	46.33

GT Bán: -1095.69 655.21 : GT Mua

Trên thị trường phái sinh, kỳ hạn VN30F2501 giảm -8 điểm (-0,60%), đóng cửa tại 1.314,50 điểm. Chênh lệch +3,70 điểm so với VN30, các kỳ hạn xa hơn là VN30F2502 VN30F2503 VN30F2506 chênh lệch từ +8,80 điểm đến +16,60 điểm so với VN30. Tổng khối lượng hợp đồng giao dịch gần như không đổi so với phiên trước, và cao hơn mức trung bình 20 phiên. Xu hướng ngắn hạn của VN30F2501, khả năng vẫn cần kiểm định lại hỗ trợ 1.300 điểm. Khối lượng mở OI hôm nay là 51.389 cao hơn so với phiên gần nhất là 49.537 cho thấy xu hướng gia tăng các vị thế nắm giữ.



Xu hướng ngắn hạn VN-INDEX tích lũy trong vùng hỗ trợ gần nhất 1.240 điểm, kháng cự mạnh quanh 1.260 điểm, tương ứng giá trung bình 200 phiên. Xu hướng ngắn hạn VN-INDEX chỉ cải thiện khi vượt lên lại kháng cự này. Xu hướng trung hạn tích lũy kém tích cực ở nửa dưới của kênh giá rộng trong vùng 1200 điểm đến 1300 điểm, với vùng giá cân bằng quanh 1.250 điểm. Trong khi đó VN30 có vùng hỗ trợ quan trọng quanh 1.300 điểm, giá trung bình 200 phiên.



Trong năm 2024, nhóm bất động sản khu công nghiệp tiếp tục tăng trưởng tốt về doanh thu, lợi nhuận cũng như diễn biến giá cổ phiếu. Nổi bật như D2D (+55,4% YoY), SIP (+53,1% YoY), SNZ (+26,3% YoY), DTD (+26,2% YoY), SZC (+18,8% YoY), IDC (+15,4% YoY)... Khu công nghiệp là một trong ngành đại diện cho độ mở của nền kinh tế cao hàng đầu thế giới, Việt Nam đã ký kết 17 FTA và đang đàm phán 2 FTA. Chiến lược tăng trưởng dựa vào xuất khẩu, vốn đầu tư ngoài nhà nước và vốn FDI là động lực tăng trưởng quan trọng của nền kinh tế. Năm 2024, vốn FDI thực hiện ước đạt 25,35 tỷ USD, tăng 9,4% so với năm trước, đạt mức cao nhất từ năm 2020 đến nay. Việt Nam vẫn là điểm đến hấp dẫn thu hút FDI nhờ Chính trị ổn định, nguồn nhân lực chất lượng, chi phí sản xuất cạnh tranh và vị trí địa chiến lược trong bối cảnh căng thẳng thương mại gia tăng. Trong năm 2024, Việt Nam là điểm đến của nhiều tập đoàn lớn trên thế giới ở nhiều lĩnh vực khác nhau từ công nghệ bán dẫn đến năng lượng tái tạo như Nvidia, Intel, Synopsys, Qualcomm, Infineon, Amkor... Đây vẫn là lựa chọn phân bổ đầu tư tốt trong năm 2025.

Nhà đầu tư duy trì tỉ trọng hợp lý. Mục tiêu đầu tư hướng tới các mã cổ phiếu đầu ngành, nền tảng cơ bản tốt. Quý nhà đầu tư có thể tham khảo các cổ phiếu trong danh mục khuyến nghị đính kèm để có lựa chọn phù hợp.

DANH SÁCH CỔ PHIẾU THEO DÕI

MÃ	Giá hiện tại (1.000đ)	Vùng mua dự kiến (1.000 đ)	Giá mục tiêu (1.000 đ)	Giá dừng lỗ (1.000đ)	Thông số cơ bản			Điều kiện giải ngân
					P/E	T.trưởng Doanh thu	T.trưởng Lợi nhuận	
VLB	39.17	36-37	42-44	34	8.6	44.0%	147.6%	Theo dõi giải ngân
CMG	46.00	46-47	54-55	45	27.5	22.3%	-9.6%	Theo dõi giải ngân
KHP	12.65	11.5-12.5	15.5-16	11	3.7	11.5%	268.1%	Theo dõi giải ngân
PVD	22.15	22-23	27-27.5	21	18.3	76.5%	20.7%	Theo dõi giải ngân
BVH	49.00	46-48	56-58	44	19.1	0.2%	23.7%	Theo dõi giải ngân
CNG	31.15	29-30	36-37	28	10.0	25.9%	-7.6%	Theo dõi giải ngân
BVS	34.50	30-32	36-37	29	13.1	-12.5%	-2.5%	Theo dõi giải ngân
CTD	69.00	67-68.5	82-84	65	20.5	15.4%	39.5%	Theo dõi giải ngân

DANH SÁCH KHUYẾN NGHỊ ĐANG MỞ

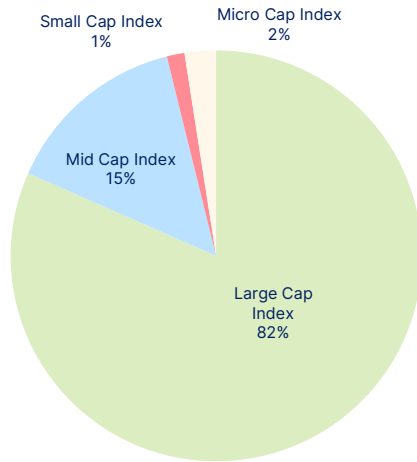
Ngày mở vị thế	MÃ	Giá hiện tại (1.000đ)	Giá mua (1.000đ)	Giá mục tiêu (1.000 đ)	Giá dừng lỗ (1.000đ)	Hiệu quả đầu tư (%)	Cập nhật Vị thế/trạng thái
17/6/2024	CLX	16.11	16.8	26-28	16	-4.1%	Nắm giữ
18/7/2024	DPM	34.15	33.2	40-41	35	2.9%	Nắm giữ

TIN NỔI BẬT

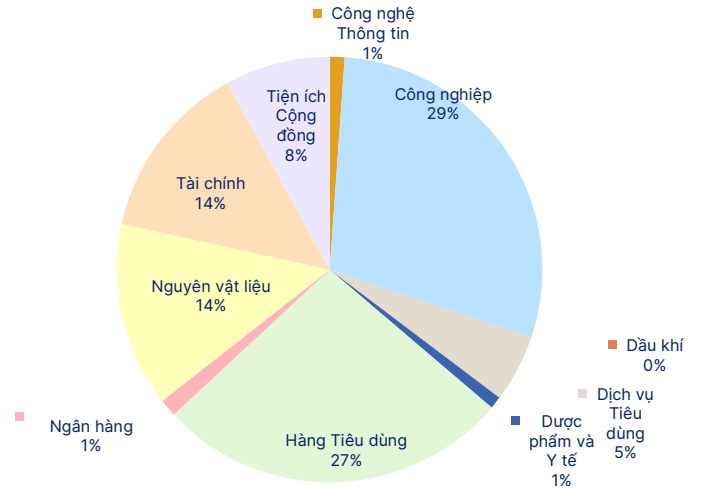
<p>Kiểm soát chặt mua bán USD tự do trái phép dịp Tết</p>	<p>Ngân hàng Nhà nước chi nhánh TP HCM vừa có văn bản gửi các ngân hàng thương mại, chi nhánh ngân hàng nước ngoài được phép hoạt động ngoại hối trên địa bàn, về tăng cường công quản lý đại lý đối ngoại tệ.</p> <p>Theo đó, Ngân hàng Nhà nước yêu cầu các tổ chức tín dụng ủy quyền, ký hợp đồng đại lý với doanh nghiệp có bàn thu đối ngoại tệ tiếp tục tăng cường các giải pháp quản lý, kiểm tra giám sát và các biện pháp khác bảo đảm hoạt động của các bàn thu đối đúng quy định pháp luật.</p> <p>Cần tăng cường công tác kiểm tra giám sát bảo đảm các đại lý thu đối ngoại tệ thực hiện nghiêm theo quy định, hạn chế tình trạng mua bán ngoại tệ tự do trái phép, đặc biệt dịp cuối năm và Tết Nguyên đán 2025. Kiểm tra, kiểm soát định kỳ hoặc đột xuất đối với đại lý được ủy quyền để bảo đảm hoạt động an toàn, hiệu quả.</p> <p>"Trường hợp phát hiện đại lý đối ngoại tệ có dấu hiệu vi phạm quy định của pháp luật, tổ chức tín dụng tùy theo tính chất và mức độ vi phạm để có biện pháp xử lý thích hợp" – văn bản của Ngân hàng Nhà nước chi nhánh TP HCM nêu rõ.</p>
<p>Tập đoàn Bệnh viện TNH chi tiền săn bác sĩ giỏi</p>	<p>CTCP Tập đoàn Bệnh viện TNH (HOSE: TNH) vừa bổ sung chính sách nhằm thu hút đội ngũ bác sĩ giỏi đã hoàn thành chương trình đào tạo, cam kết làm việc lâu dài theo quy định của Công ty.</p> <p>Mức thu hút được chi trả 1 lần bằng tiền. Cụ thể, bác sĩ nội trú tốt nghiệp loại giỏi tại các trường đại học sẽ được nhận 500 triệu đồng, các trường hợp tốt nghiệp loại khác nhận 400 triệu đồng. Bác sĩ đa khoa tốt nghiệp loại giỏi từ các trường đại học được hỗ trợ 100 triệu đồng. TNH đang sở hữu đội ngũ gần 200 bác sĩ, trong đó 50% có trình độ chuyên khoa 1 và thạc sĩ trở lên, chủ yếu tập trung tại Bệnh viện Quốc tế Thái Nguyên. Kể từ khi đưa bệnh viện đầu tiên vào hoạt động cách đây 10 năm, quy mô TNH không ngừng tăng trưởng, với chiến lược xây dựng mới và mở rộng các bệnh viện hiện hữu nhằm phát triển thành một chuỗi hệ thống bệnh viện trên cả nước.</p>
<p>SHB và Tasco ký kết hợp tác toàn diện</p>	<p>Theo đó, hai bên sẽ hợp tác chặt chẽ, tận dụng tối đa thế mạnh của mỗi bên để thúc đẩy tăng trưởng, đa dạng hóa hoạt động kinh doanh, từ đó nâng cao hiệu quả và gia tăng sức cạnh tranh trên thị trường.</p> <p>SHB là tổ chức tín dụng trong TOP đầu ngân hàng TMCP tư nhân lớn nhất Việt Nam xét theo vốn điều lệ, trong khi Tasco là đơn vị hàng đầu lĩnh vực dịch vụ ô tô và hạ tầng giao thông thông minh tại Việt Nam. Hai bên sẽ cùng triển khai các hoạt động mở rộng phát triển kinh doanh và tối ưu hóa tiềm năng từ cả thị trường trong nước và quốc tế, bao gồm các quốc gia mà SHB hoặc Tasco có hoạt động. Sự hợp tác này không chỉ giới hạn trong các lĩnh vực cốt lõi của mỗi bên mà còn mở rộng sang những lĩnh vực mà cả hai cùng quan tâm.</p> <p>Hai bên cũng cam kết ưu tiên xem xét sử dụng sản phẩm, dịch vụ của nhau. Các chương trình hợp tác sẽ được triển khai linh hoạt, phù hợp với khả năng và nhu cầu của mỗi bên thông qua các thỏa thuận và hợp đồng riêng biệt tùy theo yêu cầu thực tế tại từng giai đoạn. Bên cạnh đó, hai bên sẽ phối hợp cung cấp các sản phẩm dịch vụ ưu đãi cho khách hàng, đồng thời sáng tạo các sản phẩm, giải pháp tiện ích mới mang lại lợi ích cho cộng đồng, xã hội.</p> <p>SHB sẽ cung cấp các giải pháp tài chính toàn diện dành cho Tasco, các đơn vị thành viên, công ty liên kết và các sản phẩm dịch vụ ngân hàng cá nhân dành cho toàn bộ cán bộ nhân viên với chi phí cạnh tranh. Đồng thời, SHB sẽ thiết kế giải pháp về chuỗi giá trị và hệ sinh thái cùng các chương trình, chính sách ưu đãi đặc quyền dành riêng cho Tasco.</p> <p>SHB và Tasco sẽ phối hợp tổ chức các chương trình quảng bá thương hiệu trong những sự kiện quan trọng và các hoạt động giao lưu văn hóa, thể thao nhằm thúc đẩy tinh thần đoàn kết, gắn bó giữa hai bên.</p> <p>Phát biểu tại buổi lễ, ông Đỗ Quang Hiến, Chủ tịch HĐQT SHB chia sẻ: "Lễ ký kết là một cột mốc quan trọng trong mối quan hệ hợp tác giữa hai đơn vị, mở ra cơ hội cùng nhau phát triển bền vững và khai thác tiềm năng to lớn của thị trường, mang lại lợi ích không chỉ cho hai đơn vị mà còn cho khách hàng, cộng đồng và xã hội. SHB đang triển khai chiến lược chuyển đổi mạnh mẽ và toàn diện, thành lập Khối Chuyển đổi với đội ngũ chuyên gia trong và ngoài nước, cùng tạo nên sự bứt phá mạnh mẽ".</p>
<p>SeABank được chấp thuận chuyển nhượng 100% vốn Công ty Tài chính Bưu điện cho AEON Financial Service</p>	<p>Ngày 30/12/2024, Ngân hàng Nhà nước Việt Nam (NHNN) đã ban hành văn bản chấp thuận việc chuyển nhượng 100% vốn góp của Ngân hàng TMCP Đông Nam Á (SeABank, HOSE: SSB) tại Công ty Tài chính Bưu điện (PTF) cho AEON Financial Service Co., Ltd. (AEON Financial).</p> <p>Việc chuyển nhượng PTF cho công ty thành viên thuộc mảng tài chính của AEON Group giúp SeABank tăng cường năng lực tài chính, hướng tới mục tiêu trở thành ngân hàng bán lẻ được yêu thích nhất.</p> <p>Theo đó, sau khi ký kết hợp đồng chuyển nhượng 100% cổ phần của Công ty Tài chính PTF trị giá 4,300 tỷ đồng vào ngày 20/10/2023, SeABank và AEON Financial đã tích cực phối hợp để hoàn thiện các thủ tục theo yêu cầu của cơ quan chức năng và được NHNN chính thức chấp thuận tại Quyết định số 2871/QĐ-NHNN ngày 30/12/2024 về việc mua bán, chuyển nhượng phần vốn góp cho chủ sở hữu mới của PTF.</p> <p>Đây là dự án quan trọng nằm trong lộ trình đã được ĐHCĐ SeABank thông qua nhằm giúp SeABank cơ cấu nguồn vốn, tăng cường năng lực tài chính để mở rộng quy mô, đầu tư công nghệ, thúc đẩy các hoạt động kinh doanh theo hướng trọng tâm và tăng trưởng bền vững, tiến gần đến mục tiêu trở thành ngân hàng bán lẻ được yêu thích nhất.</p>

CHỈ SỐ TÀI CHÍNH HOSE

Giá trị giao dịch theo nhóm vốn hóa



Giá trị giao dịch theo nhóm ngành



Top vốn hóa

Mã	KLGD	ROE	EPS	P/E	P/B
VCB	516,432	19.4%	6,194	14.9	2.7
BID	278,315	17.8%	3,393	11.9	2.0
FPT	218,160	23.1%	5,120	29.0	6.2
CTG	202,986	16.2%	4,035	9.4	1.4
TCB	169,203	16.4%	3,206	7.5	1.2

Top KLGD lớn nhất

Mã	KLGD	ROE	EPS	P/E	P/B
SHB	21,824,507	14.5%	2,146	4.8	0.7
HDB	18,643,901	25.7%	3,728	6.3	1.5
NAB	11,781,310	22.0%	2,717	6.3	1.2
HPG	9,718,937	11.4%	1,905	13.8	1.5
SSI	9,307,600	12.2%	1,583	15.6	1.8

Top 5 cổ phiếu tăng giá

Mã	+/-%	ROE	EPS	P/E	P/B
APG	↑ 6.9%	-2.8%	(322)	-	0.6
OPC	↑ 6.5%	11.7%	1,580	14.6	1.7
GMH	↑ 4.7%	3.4%	370	20.2	0.7
SJS	↑ 4.6%	8.0%	1,974	40.0	3.1
DPG	↑ 3.9%	8.8%	3,424	12.7	1.1

Top 5 cổ phiếu giảm giá

Mã	+/-%	ROE	EPS	P/E	P/B
YEG	↓ -6.8%	5.0%	527	32.2	1.6
NVT	↓ -6.7%	-0.8%	(45)	-	1.3
FUEIP100	↓ -6.7%	N/A	N/A	N/A	N/A
TMT	↓ -6.6%	-52.6%	(5,203)	-	2.0
DHM	↓ -6.4%	2.0%	208	41.8	0.8

Top KLGD NĐT nước ngoài mua ròng

Mã	KL mua	ROE	EPS	P/E	P/B
HDB	2,043,380	25.7%	3,728	6.3	1.5
PAN	704,902	6.7%	2,728	8.9	0.6
NAB	462,693	22.0%	2,717	6.3	1.2
TCB	369,500	16.4%	3,206	7.5	1.2
VGC	273,402	6.0%	1,312	36.6	2.2

Top KLGD NĐT nước ngoài bán ròng

Mã	KL bán	ROE	EPS	P/E	P/B
STB	(2,309,797)	18.0%	4,641	7.9	1.3
SSI	(1,669,162)	12.2%	1,583	15.6	1.8
HPG	(1,294,733)	11.4%	1,905	13.8	1.5
VRE	(1,057,926)	10.4%	1,795	9.4	0.9
CTG	(882,078)	16.2%	4,035	9.4	1.4

Website: www.shs.com.vn

Chịu trách nhiệm nội dung:

Trưởng nhóm: Phan Tấn Nhật
nhat.pt@shs.com.vn

Chuyên viên: Vũ Tuấn Duy
duy.vt@shs.com.vn

Tất cả những thông tin nêu trong báo cáo nghiên cứu này đã được xem xét cẩn trọng, tuy nhiên Công ty Cổ phần Chứng khoán Sài Gòn - Hà Nội (SHS) không chịu bất kỳ một trách nhiệm nào đối với tính chính xác của những thông tin được đề cập đến trong báo cáo. Các quan điểm, nhận định và đánh giá trong báo cáo này là quan điểm cá nhân của các chuyên viên phân tích mà không đại diện cho quan điểm của SHS.

Báo cáo này chỉ nhằm mục tiêu cung cấp thông tin mà không hàm ý khuyến người đọc mua, bán hay nắm giữ chứng khoán. Người đọc chỉ nên sử dụng báo cáo nghiên cứu này như là một nguồn thông tin tham khảo.

SHS có thể có những hoạt động hợp tác kinh doanh với các đối tượng được đề cập đến trong báo cáo này. Người đọc cần lưu ý rằng SHS có thể có những xung đột lợi ích đối với các nhà đầu tư khi thực hiện báo cáo nghiên cứu phân tích này.

Dữ liệu tài chính được cung cấp bởi FiinGroup và Fialda

Mọi thông tin xin vui lòng liên hệ:

Phòng Phân tích - Công ty Cổ phần Chứng khoán Sài Gòn - Hà Nội

Trụ sở chính tại Hà Nội

Tầng 1-5, Tòa nhà Unimex Hà Nội Số 41
Ngô Quyền, Hàng Bài, Q. Hoàn Kiếm, Tp.
Hà Nội
Tel: (84-24)-3818 1888
Fax: (84-24)-3818 1688

Chi nhánh Hồ Chí Minh

Tầng 3, Cao Ốc Sài Gòn Metropolitan
Số 235 Đồng Khởi, P. Bến Nghé, Q1, Tp.
Hồ Chí Minh
Tel: (84-8)-3915 1368
Fax: (84-8)-3915 1369

Chi nhánh Đà Nẵng

Tầng 8, Tòa nhà Thành Lợi 2 Số 03 Lê
Đình Lý, Phường Vĩnh Trung, Quận
Thanh Khê, Tp. Đà Nẵng
Tel: (84-511)-352 5777
Fax: (84-511)-352 5779