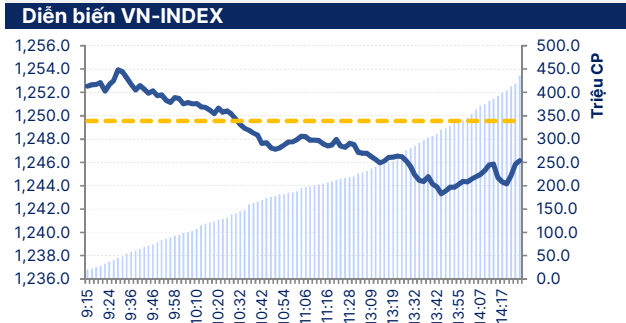




Phiên giao dịch ngày: 21/1/2025

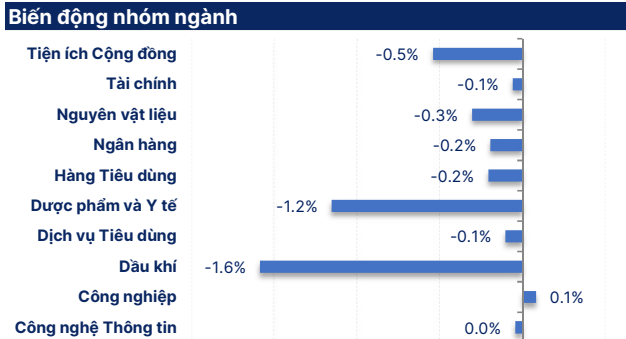
Thông kê thị trường	HOSE	HNX
Index	1,246.09	221.68
% Thay đổi Index	↓ -0.28%	↓ 0.00%
KLGD (CP)	469,940,961	53,936,724
GTGD (tỷ đồng)	11,468.75	781.25
% Thay đổi GTGD	14.84%	13.45%



Top Giao dịch NĐTNN HOSE (Tỷ đồng)

-29.43	VHM	MSN	15.84
-31.12	VCB	VIX	16.87
-35.47	STB	SSI	18.74
-40.55	FRT	VIC	21.47
-52.60	CTG	PVD	31.51

GT Bán: -1645.91 1482.09 : GT Mua



DIỄN BIẾN CHIẾN LƯỢC THỊ TRƯỜNG

VN-INDEX đầu phiên tăng điểm và tiếp tục chịu áp lực điều chỉnh khi gặp vùng kháng cự quanh 1.255 điểm. Áp lực điều chỉnh gia tăng mạnh hơn trong phiên chiều với nhiều mã, nhóm mã biến động mạnh. Kết phiên VN-INDEX giảm 3,46 điểm (-0,28%) về mức 1.246,09 điểm, trong vùng 1.245 điểm -1.255 điểm tương ứng vùng giá cao nhất năm 2023. VN30 giảm 2,14 điểm (-0,16%) về mức 1.314,81 điểm, chịu áp lực điều chỉnh vùng giá quanh 1.320 điểm, tương ứng giá trung bình 20 phiên hiện nay, kiểm tra lại vùng giá 1.300 điểm.

Độ rộng thị trường trên HOSE nghiêng về tiêu cực với 184 cổ phiếu giảm giá, 112 cổ phiếu tăng giá và 64 cổ phiếu giữ giá tham chiếu. Thanh khoản tăng với khối lượng giao dịch trên VN-INDEX tăng 6,2% so với phiên trước, thể hiện áp lực bán ngắn hạn gia tăng khi thị trường sắp vào kỳ nghỉ lễ dài ngày. Khối ngoại tiếp tục xu hướng bán ròng trên HOSE với giá trị -163,8 tỷ đồng trong phiên hôm nay.

Trên thị trường phái sinh, kỳ hạn VN30F2501 giảm -1,70 điểm (-0,13%), đóng cửa tại 1.322,80 điểm. Chênh lệch +7,99 điểm so với VN30, các kỳ hạn xa hơn là VN30F2502 VN30F2503 VN30F2506 chênh lệch từ +12,59 điểm đến +17,69 điểm so với VN30. Tổng khối lượng hợp đồng giao dịch +30,22% so với phiên trước, và cao hơn mức trung bình 20 phiên. Xu hướng ngắn hạn của VN30F2501, khả năng tiến tới kiểm định vùng 1.340 điểm ngắn hạn tới. Khối lượng mở OI hôm nay là 43.688 cao hơn so với phiên gần nhất là 41.616 cho thấy xu hướng gia tăng các vị thế nắm giữ.

Xu hướng ngắn hạn VN-INDEX đang chịu áp lực điều chỉnh khi gặp vùng kháng cự mạnh vùng kháng cự mạnh 1.255 điểm -1.260 điểm, tương ứng vùng giá cao nhất năm 2023 và giá trung bình 200 phiên. VN-INDEX đang giao dịch trong biên độ hẹp với hỗ trợ gần nhất quanh 1.240 điểm - 1.245 điểm. Trong khi VN30 chịu áp lực kiểm tra lại vùng giá trung bình 200 phiên. Xu hướng ngắn hạn của VN-INDEX, VN30 chỉ cải thiện khi giữ được các vùng hỗ trợ mạnh, tâm lý trên và vượt lên lại kháng cự tương ứng.

Trong ngắn hạn, thị trường phân hóa mạnh, nhiều mã biến động trái chiều trong giai đoạn đón chờ thông tin kết quả kinh doanh quý IV/2024, cũng như kế hoạch kinh doanh năm 2025 của các doanh nghiệp. Thị trường giao dịch với thanh khoản ở mức thấp khi nhà đầu tư cũng đang thận trọng chờ những thông tin này để định giá lại, đánh giá triển vọng tăng trưởng của doanh nghiệp. Cũng như áp lực giảm tỉ trọng đầu cơ ngắn hạn khi bắt đầu vào kỳ nghỉ lễ Tết Nguyên đán trong cuối tuần nay. Nhà đầu tư có thể hạn chế giao dịch trong giai đoạn này và chờ xu hướng chung của thị trường cải thiện tích cực hơn.

Nhà đầu tư duy trì tỉ trọng hợp lý. Mục tiêu đầu tư hướng tới các mã có nền tảng cơ bản tốt, đầu ngành trong các ngành chiến lược, tăng trưởng vượt trội của nền kinh tế.

DANH SÁCH CỔ PHIẾU THEO DÕI

MÃ	Giá hiện tại (1.000đ)	Vùng mua dự kiến (1.000 đ)	Giá mục tiêu (1.000 đ)	Giá dừng lỗ (1.000đ)	Thông số cơ bản			Điều kiện giải ngân
					P/E	T.trưởng Doanh thu	T.trưởng Lợi nhuận	
VLB	41.83	36-37	42-44	34	9.2	44.0%	147.6%	Theo dõi giải ngân
KHP	12.85	11.5-12.5	15.5-16	11	3.8	11.5%	268.1%	Theo dõi giải ngân
PVD	23.50	22-23	27-27.5	21	19.4	76.5%	20.7%	Theo dõi giải ngân
BVH	52.00	46-48	56-58	44	20.2	0.2%	23.7%	Theo dõi giải ngân
CNG	31.00	29-30	36-37	28	9.9	25.9%	-7.6%	Theo dõi giải ngân
BVS	34.00	30-32	36-37	29	12.9	-12.5%	-2.5%	Theo dõi giải ngân
CTD	73.20	67-68.5	82-84	65	21.7	15.4%	39.5%	Theo dõi giải ngân

DANH SÁCH KHUYẾN NGHỊ ĐANG MỞ

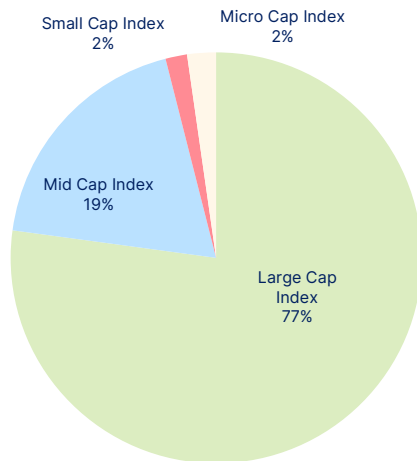
Ngày mở vị thế	MÃ	Giá hiện tại (1.000đ)	Giá mua (1.000đ)	Giá mục tiêu (1.000 đ)	Giá dừng lỗ (1.000đ)	Hiệu quả đầu tư (%)	Cập nhật Vị thế/trạng thái
17/6/2024	CLX	16.95	16.8	26-28	16	0.9%	Nằm giữ
18/7/2024	DPM	34.00	33.2	40-41	35	2.4%	Nằm giữ

TIN NỔI BẬT

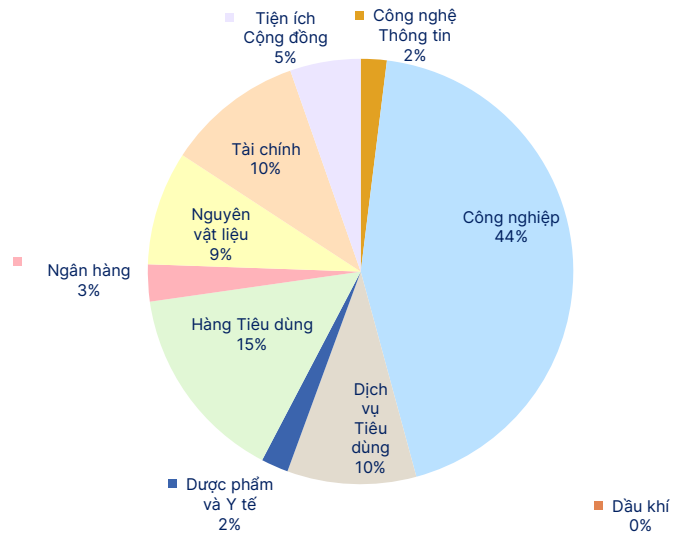
<p>Trump ra lệnh rút Mỹ khỏi WHO</p>	<p>Tổng thống Donald Trump vừa ký sắc lệnh hành pháp chỉ đạo Mỹ rời khỏi Tổ chức Y tế Thế giới (WHO), đánh dấu sự cắt đứt một trong những nguồn tài trợ quan trọng nhất của tổ chức quốc tế này.</p> <p>Theo thông tin từ trang web Nhà Trắng, sắc lệnh được Trump ký tại Phòng Bầu dục ngày 20/01 nêu rõ: "WHO tiếp tục đòi hỏi các khoản thanh toán quá nặng nề từ Mỹ một cách không công bằng, vượt xa so với các khoản đóng góp của các quốc gia khác".</p> <p>"WHO đã lừa dối chúng ta", ông Trump nói trong ngày 20/01, và nhấn mạnh: "Ai cũng lừa dối Mỹ. Điều này sẽ không còn xảy ra nữa".</p> <p>WHO, với trụ sở đặt tại Geneva, đóng vai trò then chốt trong cuộc chiến chống lại các mối đe dọa sức khỏe toàn cầu, từ các bệnh truyền nhiễm đến các cuộc khủng hoảng nhân đạo và các vấn đề sức khỏe mãn tính như ung thư và bệnh tim. Việc Mỹ rút lui có thể gây ra thiếu hụt nghiêm trọng về nguồn tài trợ cho WHO. Trong chu kỳ ngân sách 2024-25, đóng góp của Mỹ lên tới 662 triệu USD, chiếm 19% tổng doanh thu của tổ chức này. Vào cuối nhiệm kỳ đầu tiên, Trump đã từng cố gắng đưa Mỹ rời khỏi tổ chức y tế quốc tế này, với cáo buộc WHO thiên vị chính phủ Trung Quốc trong giai đoạn đầu bùng phát dịch COVID-19 và phản ứng chậm chạp trong việc kiểm soát dịch bệnh.</p>
<p>PVS: “Đại gia” dầu khí báo lãi cao nhất 9 năm, kỳ vọng hưởng lợi lớn từ siêu dự án 12 tỷ USD</p>	<p>Tổng Công ty Cổ phần Dịch vụ Kỹ thuật Dầu khí Việt Nam (mã PVS) vừa công bố báo cáo tổng kết hoạt động sản xuất kinh doanh năm 2024 với doanh thu hợp nhất ước thực hiện là 24.000 tỷ đồng, đạt 155% kế hoạch, tăng 10% so với năm 2023.</p> <p>Lợi nhuận hợp nhất trước thuế năm 2024 ước thực hiện là 1.500 tỷ đồng, cao nhất kể từ năm 2015. Con số này đạt 175% kế hoạch năm, tăng 17% so với năm 2023.</p> <p>Tính riêng quý 4, doanh thu thuần của PVS ước đạt gần 9.900 tỷ đồng, tăng 46% so với cùng kỳ, lợi nhuận trước thuế cũng tăng vọt 96% lên mức 642 tỷ đồng – mức cao nhất trong gần 10 năm gần nhất.</p> <p>Năm 2025, PTSC đặt mục tiêu doanh thu hợp nhất đạt 22.500 tỷ đồng, lợi nhuận trước thuế đạt 1.000 tỷ đồng, lợi nhuận sau thuế đạt 780 tỷ đồng, nộp ngân sách nhà nước đạt 720 tỷ đồng. Để đạt được các mục tiêu tài chính, doanh nghiệp sẽ tập trung vào việc tối đa hóa nguồn lực để phát triển sản phẩm và dịch vụ mới, nâng cao lợi thế cạnh tranh và mở rộng thị trường ngoài ngành, ngoài nước.</p>
<p>SHS báo lãi ròng quý IV/2024 tăng 30% nhờ hoạt động tự doanh cải thiện</p>	<p>Công ty Cổ phần Chứng khoán Sài Gòn - Hà Nội (MCK: SHS, sàn HNX) vừa công bố báo cáo tài chính quý IV/2024 với kết quả kinh doanh khả quan.</p> <p>Theo đó, trong quý IV/2024, SHS ghi nhận doanh thu hoạt động hơn 551,2 tỷ đồng, trong khi cùng kỳ năm trước âm gần 9,1 tỷ đồng.</p> <p>Trong đó, lãi từ tài sản chính ghi nhận qua lãi/lỗ (FVTPL) đạt gần 348,6 tỷ đồng, trong khi cùng kỳ năm trước âm gần 231,1 tỷ đồng. Khấu trừ đi phần lỗ FVTPL gần 108,1 tỷ đồng và chi phí hoạt động tự doanh hơn 24,9 tỷ đồng, mảng tự doanh của SHS lãi thuần 215,6 tỷ đồng.</p> <p>Doanh thu các mảng kinh doanh khác của SHS trong kỳ không biến động nhiều. Lãi từ các khoản cho vay và phải thu đạt gần 125,4 tỷ đồng, giảm hơn 9% so với cùng kỳ năm trước; doanh thu môi giới chứng khoán đạt hơn 53,6 tỷ đồng, giảm 4,7%.</p> <p>Sau khấu trừ các khoản thuế phí, SHS báo lãi ròng gần 232,5 tỷ đồng, tăng 30,2% so với cùng kỳ năm trước.</p> <p>Lũy kế cả năm 2024, SHS mang về doanh thu hoạt động đạt hơn 1.991,3 tỷ đồng, tăng 36,4% so với năm 2023; lợi nhuận trước thuế 1.234,7 tỷ đồng, tăng 80,5%; lợi nhuận sau thuế thu nhập doanh nghiệp đạt hơn 1.011,9 tỷ đồng, tăng 80,9%. Đây cũng là năm thứ hai trong lịch sử hoạt động, doanh nghiệp đạt mức lợi nhuận nghìn tỷ đồng, sau năm 2021 đạt kỷ lục.</p>
<p>SHB dành hơn 13 tỷ đồng quà tặng ưu đãi cho khách hàng mở mới và sử dụng tài khoản</p>	<p>Với mong muốn mang lại trải nghiệm tốt nhất khi mở tài khoản trực tuyến và thanh toán qua ứng dụng Ngân hàng số SHB Mobile/SHB SAHA, từ nay đến hết 31/12/2025, Ngân hàng TMCP Sài Gòn – Hà Nội (SHB) triển khai chuỗi chương trình ưu đãi hấp dẫn với hàng nghìn phần quà cho khách hàng mới, tổng giá trị lên tới 13 tỷ đồng.</p> <p>Đầu tiên, với chương trình “Mở tài khoản eKYC – Nhận quà như ý”, khách hàng cá nhân mở mới gói tài khoản trực tuyến eKYC thành công và tích chọn mã chương trình “CHAOSHB2025” trên ứng dụng SHB Mobile/SHB SAHA sẽ nhận ngay mã giảm giá nạp tiền điện thoại trị giá 30,000 đồng, áp dụng với giao dịch nạp tiền điện thoại từ 100,000 đồng trở lên và cho 7,800 khách hàng sử dụng sớm nhất từ nay đến 31/03/2025.</p> <p>Chương trình tiếp theo, “Mở QR mới – Evoucher tới” áp dụng với khách hàng mới, lần đầu mở tài khoản sẽ có cơ hội nhận được quà tặng E-voucher nạp thẻ điện thoại trị giá tới 300,000 VNĐ khi phát sinh tối thiểu 10 giao dịch nhận tiền qua QR Code trong tháng, đồng thời duy trì số dư bình quân tài khoản tháng mở mới/tháng liền kề từ 3 triệu đồng trở lên.</p> <p>SHB sẽ gửi tặng E-voucher cho khách hàng thỏa mãn điều kiện trước ngày 10 của tháng kế tiếp. Mỗi khách hàng được nhận 01 ưu đãi trong suốt thời gian diễn ra chương trình và có thể kiểm tra, sử dụng E-voucher tại mục “Mã giảm giá” khi nạp tiền điện thoại trên ứng dụng SHB Mobile/SHB SAHA.</p>

CHỈ SỐ TÀI CHÍNH HOSE

Giá trị giao dịch theo nhóm vốn hóa



Giá trị giao dịch theo nhóm ngành



Top vốn hóa

Mã	KLGD	ROE	EPS	P/E	P/B
VCB	512,520	19.4%	6,194	14.8	2.7
BID	275,211	17.8%	3,393	11.8	1.6
FPT	220,660	23.1%	5,118	29.3	6.2
CTG	200,301	16.2%	4,035	9.2	1.4
TCB	172,382	16.4%	3,206	7.6	1.2

Top KLGD lớn nhất

Mã	KLGD	ROE	EPS	P/E	P/B
HDB	27,713,600	25.7%	3,728	6.2	1.2
VPB	20,455,100	9.4%	1,672	11.0	1.0
MBB	16,803,726	20.7%	3,525	6.2	1.0
SSB	16,298,420	14.8%	1,683	10.7	1.5
EIB	16,017,038	11.6%	1,447	12.7	1.3

Top 5 cổ phiếu tăng giá

Mã	+/-%	ROE	EPS	P/E	P/B
TVB	↑ 6.9%	13.6%	1,311	5.9	0.7
SVD	↑ 6.9%	-2.4%	(215)	-	0.3
TRC	↑ 6.9%	12.6%	7,602	8.2	1.0
SPM	↑ 6.8%	-0.4%	(253)	-	0.2
LAF	↑ 6.8%	18.9%	2,843	6.5	1.2

Top 5 cổ phiếu giảm giá

Mã	+/-%	ROE	EPS	P/E	P/B
MDG	↓ -6.9%	-11.1%	(1,353)	-	1.2
GSP	↓ -6.7%	13.2%	1,714	8.7	1.1
HRC	↓ -6.0%	3.5%	640	60.8	2.1
TLG	↓ -6.0%	19.9%	5,220	11.7	2.0
FUCVREIT	↓ -5.9%	N/A	N/A	N/A	N/A

Top KLGD NĐT nước ngoài mua ròng

Mã	KL mua	ROE	EPS	P/E	P/B
VIX	1,766,207	6.9%	814	11.7	0.9
PVD	1,338,782	4.4%	1,208	19.4	0.8
GEX	827,875	4.7%	1,218	15.6	0.7
SSI	762,315	12.2%	1,578	15.5	1.8
SSB	622,500	14.8%	1,683	10.7	1.5

Top KLGD NĐT nước ngoài bán ròng

Mã	KL bán	ROE	EPS	P/E	P/B
HHV	(1,592,341)	3.7%	876	14.2	0.5
CTG	(1,412,898)	16.2%	4,035	9.2	1.4
HDB	(1,131,473)	25.7%	3,728	6.2	1.2
STB	(984,100)	18.0%	4,641	7.7	1.3
VPB	(944,749)	9.4%	1,672	11.0	1.0

Website: www.shs.com.vn

Chịu trách nhiệm nội dung:

Trưởng nhóm: Phan Tấn Nhật
nhat.pt@shs.com.vn

Chuyên viên: Vũ Tuấn Duy
duy.vt@shs.com.vn

Tất cả những thông tin nêu trong báo cáo nghiên cứu này đã được xem xét cẩn trọng, tuy nhiên Công ty Cổ phần Chứng khoán Sài Gòn - Hà Nội (SHS) không chịu bất kỳ một trách nhiệm nào đối với tính chính xác của những thông tin được đề cập đến trong báo cáo. Các quan điểm, nhận định và đánh giá trong báo cáo này là quan điểm cá nhân của các chuyên viên phân tích mà không đại diện cho quan điểm của SHS.

Báo cáo này chỉ nhằm mục tiêu cung cấp thông tin mà không hàm ý khuyến người đọc mua, bán hay nắm giữ chứng khoán. Người đọc chỉ nên sử dụng báo cáo nghiên cứu này như là một nguồn thông tin tham khảo.

SHS có thể có những hoạt động hợp tác kinh doanh với các đối tượng được đề cập đến trong báo cáo này. Người đọc cần lưu ý rằng SHS có thể có những xung đột lợi ích đối với các nhà đầu tư khi thực hiện báo cáo nghiên cứu phân tích này.

Dữ liệu tài chính được cung cấp bởi FiinGroup và Fialda

Mọi thông tin xin vui lòng liên hệ:

Phòng Phân tích - Công ty Cổ phần Chứng khoán Sài Gòn - Hà Nội

Trụ sở chính tại Hà Nội

Tầng 1-5, Tòa nhà Unimex Hà Nội Số 41
Ngô Quyền, Hàng Bài, Q. Hoàn Kiếm, Tp.
Hà Nội
Tel: (84-24)-3818 1888
Fax: (84-24)-3818 1688

Chi nhánh Hồ Chí Minh

Tầng 3, Cao Ốc Sài Gòn Metropolitan
Số 235 Đồng Khởi, P. Bến Nghé, Q1, Tp.
Hồ Chí Minh
Tel: (84-8)-3915 1368
Fax: (84-8)-3915 1369

Chi nhánh Đà Nẵng

Tầng 8, Tòa nhà Thành Lợi 2 Số 03 Lê
Đình Lý, Phường Vĩnh Trung, Quận
Thanh Khê, Tp. Đà Nẵng
Tel: (84-511)-352 5777
Fax: (84-511)-352 5779