



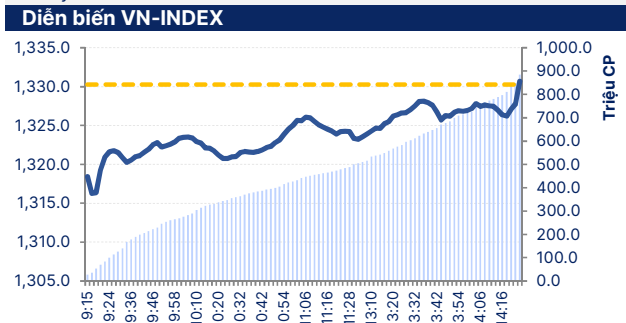
Phiên giao dịch ngày:

11/3/2025

Thông kê thị trường	HOSE	HNX
Index	1,332.54	240.58
% Thay đổi Index	↑ 0.17%	↑ 0.45%
KLGD (CP)	877,490,675	62,377,577
GTGD (tỷ đồng)	21,339.44	1,222.97
% Thay đổi GTGD	-6.13%	-1.01%

DIỄN BIẾN CHIẾN LƯỢC THỊ TRƯỜNG

Dưới áp lực giảm điểm mạnh từ thị trường tài chính thế giới. Thị trường, VN-INDEX chịu áp lực giảm điểm mạnh ngay từ đầu phiên, điều chỉnh về vùng giá 1.315 điểm, VN30 cũng điều chỉnh về lại đỉnh giá tháng 10/2024 quanh 1.375 điểm. Thị trường bắt đầu phục hồi lại ở vùng giá này khi thanh khoản vẫn duy trì ở mức cao, nhiều nhóm mã bắt đầu phục hồi tốt, nổi bật ở nhóm xây dựng, vật liệu xây dựng, bán lẻ... Kết phiên VN-INDEX tăng 2,26 điểm (+0,17%) lên mức 1.332,54 điểm. VN30 tăng 2,50 điểm (+0,18%) lên mức 1.393,57 điểm, hướng đến vùng kháng cự mạnh 1.400 điểm - 1.420 điểm.



Độ rộng trên HOSE nghiêng về tích cực, phân hóa mạnh với 162 mã tăng giá, khá đột biến ở các mã nhựa, thép... 152 mã giảm giá tập trung nhiều ở các mã công nghệ-viễn thông, bảo hiểm... và 54 cổ phiếu giữ giá tham chiếu. Thanh khoản thị trường vẫn duy trì tích cực, trên mức trung bình với khối lượng giao dịch giảm nhẹ -1,11% so với phiên trước trên HOSE. Khối ngoại vẫn bán ròng trong phiên hôm nay với giá trị -214,7 tỷ đồng trên HOSE.

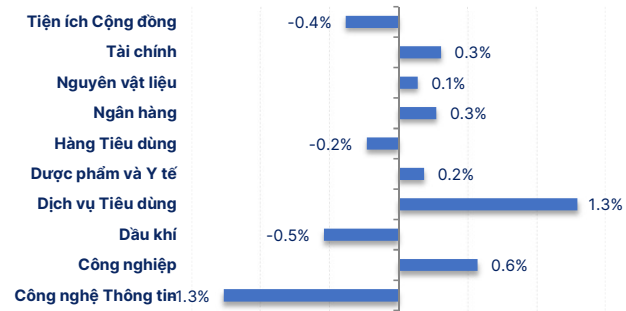
Top Giao dịch NĐTNN HOSE (Tỷ đồng)

-50.13	KDH	DXG	36.26
-64.02	VIX	MWG	44.32
-66.72	DGC	CTG	57.57
-78.04	FPT	EIB	82.93
-85.63	MSN	VHM	98.09

GT Bán: -2172.36 1957.67 : GT Mua

Trên thị trường phái sinh, kỳ hạn VN30F2503 tăng +2,60 điểm (+0,19%), đóng cửa tại 1.392 điểm. Chênh lệch -1,57 điểm so với VN30, các kỳ hạn xa hơn là VN30F2504 VN30F2506 VN30F2509 chênh lệch từ -3,57 điểm đến -7,97 điểm so với VN30. Tổng khối lượng hợp đồng giao dịch +26,84% so với phiên trước, và cao hơn mức trung bình 20 phiên. Xu hướng ngắn hạn của VN30F2503, khả năng tiến tới kiểm định tiếp vùng kháng cự 1.400 điểm. Khối lượng mở OI hôm nay là 42.473.

Biến động nhóm ngành



Xu hướng ngắn hạn VN-INDEX duy trì tăng trưởng với vùng hỗ trợ gần nhất quanh 1.320 điểm, hỗ trợ mạnh hơn 1.300 điểm. Thị trường đang có 08 tuần liên tiếp tăng điểm và VN-INDEX hướng đến vùng giá tiếp theo quanh 1.350 điểm, cũng như VN30 hướng đến kháng cự mạnh 1.400 điểm - 1.420 điểm tương ứng vùng giá cao nhất tháng 05/2022. Áp lực bán ngắn hạn đang gia tăng ở vùng ngày sau giai đoạn tăng giá liên tiếp. Tuy nhiên thanh khoản thị trường vẫn đang khá tốt, cho thấy lực cầu vùng giá thấp đang duy trì tốt, nhiều nhóm mã chịu áp lực điều chỉnh tương đối bình thường khi giá giảm, khối lượng giao dịch giảm.

Phân Tích Kỹ Thuật VN-INDEX



Trong ngắn hạn, đây không phải là vùng giá hấp dẫn để gia tăng thêm tỉ trọng đầu tư đối với nhiều cổ phiếu. Tuy nhiên thị trường vẫn phân hóa khá tích cực. Thị trường vẫn có nhiều cơ hội ngắn hạn luân chuyển ở các nhóm ngành khi VN-INDEX vượt lên kháng cự 1.300 điểm. Do đó thị trường đang gia tăng tìm kiếm các cơ hội đầu tư, đầu cơ ngắn hạn. Các vị thế gia tăng tỉ trọng cần chọn lọc cẩn thận. Tập trung vào các mã chất lượng tốt và kiểm soát rủi ro ngắn hạn. Trường hợp tỉ trọng cao, danh mục mở rộng quá mức, có thể xem xét giảm, cơ cấu các mã yếu kém.

Nhà đầu tư duy trì tỉ trọng hợp lý. Mục tiêu đầu tư hướng tới các mã có nền tảng cơ bản tốt, đầu ngành trong các ngành chiến lược, tăng trưởng vượt trội của nền kinh tế.

DANH SÁCH CỔ PHIẾU THEO DỐI

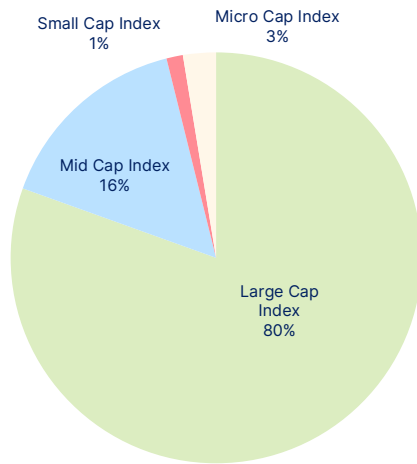
Mã	Giá hiện tại (1.000đ)	Vùng mua dự kiến (1.000 đ)	Giá mục tiêu (1.000 đ)	Giá dừng lỗ (1.000đ)	Thông số cơ bản			Điều kiện giải ngân
					P/E	T.trưởng Doanh thu	T.trưởng Lợi nhuận	
TCL	44.90	39-40	45-46	36.0	10.1	19.6%	2.3%	Theo dõi giải ngân
REE	74.60	70-71	78-80	67	17.6	13.0%	34.8%	Theo dõi giải ngân
VNM	62.40	60-61	71-73	56	13.5	9.6%	21.5%	Theo dõi giải ngân
PHR	64.80	60-62	69-70	55	18.7	35.8%	54.3%	Theo dõi giải ngân
BFC	42.55	41-42.5	51-53	39	6.8	12.2%	100.9%	Theo dõi giải ngân
IDC	56.60	55-56	63-65	52	9.4	-12.7%	-35.0%	Theo dõi giải ngân
PVS	33.60	34.5-35.5	44-46	32	13.6	44.7%	92.4%	Theo dõi giải ngân
PVT	26.10	26-27	30-32	25	8.5	21.6%	-8.6%	Theo dõi giải ngân
VRE	18.20	17-17.5	20-21	16	9.2	14.1%	2.1%	Theo dõi giải ngân
FOX	100.64	100-102.5	127-130	95	17.7	16.9%	26.5%	Theo dõi giải ngân

TIN NỔI BẬT

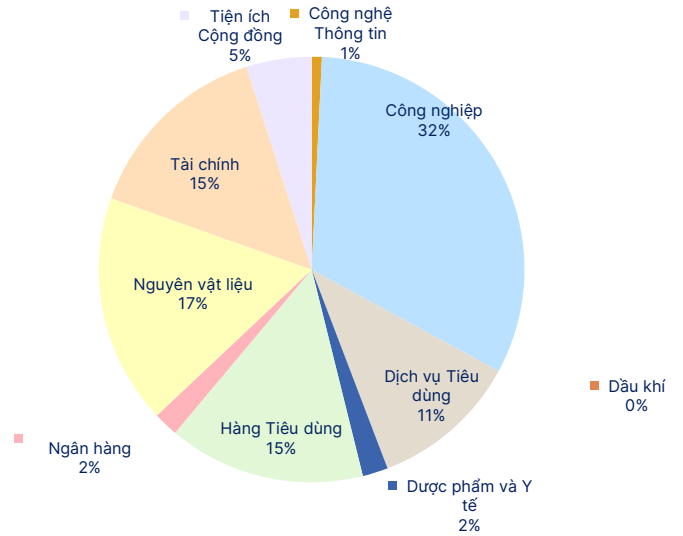
<p>Ủy ban Thường vụ Quốc hội thống nhất giảm 30% tiền thuê đất năm 2024</p>	<p>Tại tờ trình, Chính phủ trình xin ý kiến Ủy ban Thường vụ Quốc hội với việc giảm 30% tiền thuê đất năm 2024 để Chính phủ ban hành nghị định về việc này theo thẩm quyền.</p> <p>Theo Thứ trưởng Bộ Tài chính Bùi Văn Khánh, thời gian qua để tháo gỡ khó khăn do ảnh hưởng của dịch COVID-19 và góp phần phục hồi và phát triển kinh tế - xã hội, Chính phủ đã ban hành các nghị định giảm tiền thuê đất trong các năm từ 2020 - 2023.</p> <p>Số tiền thuê đất được giảm theo các quyết định của Thủ tướng Chính phủ năm 2020 - 2023 trung bình là 2.890 tỉ đồng, còn từ 2021 - 2023 là 3.734 tỉ đồng/năm, qua đó góp phần hỗ trợ cho doanh nghiệp, tổ chức, hộ gia đình, cá nhân trong hoạt động sản xuất, kinh doanh.</p> <p>Với năm 2024, từ tình hình thực tế trong và ngoài nước dự báo còn nhiều khó khăn, Chính phủ đề nghị giảm 30% tiền thuê đất nhằm có thêm nguồn lực hỗ trợ doanh nghiệp, người dân ứng phó với những khó khăn, thách thức trong thời gian tới, đồng thời hỗ trợ các tổ chức, cá nhân tại địa phương bị ảnh hưởng bởi thiên tai, biến đổi khí hậu.</p> <p>Từ đó tăng thu ngân sách từ thuế như thuế thu nhập cá nhân, thuế thu nhập doanh nghiệp để bù đắp số giảm thu do giảm tiền thuê đất.</p>
<p>Hà Nội: Có thể buộc thôi việc cán bộ chậm trễ làm thủ tục hành chính</p>	<p>Chủ tịch UBND TP Hà Nội Trần Sỹ Thanh vừa ký ban hành chỉ thị về việc cá thể hóa trách nhiệm của người đứng đầu, cán bộ, công chức, viên chức trong các cơ quan, đơn vị để xảy ra tình trạng chậm trễ trong giải quyết thủ tục hành chính (TTHC) cho người dân, doanh nghiệp trên địa bàn thành phố.</p> <p>Theo đó, thời gian qua, công tác cải cách hành chính của Hà Nội đã có nhiều chuyển biến tích cực, tuy nhiên, việc giải quyết TTHC cho người dân, doanh nghiệp tại một số cơ quan, đơn vị vẫn tồn tại tình trạng chậm trễ, phiền hà, sách nhiễu.</p> <p>Điều này làm giảm lòng tin của người dân và doanh nghiệp đối với chính quyền, gây ảnh hưởng tiêu cực đến môi trường đầu tư và phát triển kinh tế - xã hội của thành phố, theo chỉ thị của Hà Nội.</p> <p>Chỉ thị của Hà Nội cho rằng, nguyên nhân chủ yếu do trách nhiệm chưa rõ ràng, một số người đứng đầu, công chức, viên chức chưa làm tròn trách nhiệm được giao; việc giám sát nội bộ còn lỏng lẻo, các vi phạm chưa bị xử lý nghiêm, hình thức xử lý chưa đủ sức răn đe...</p> <p>Nhằm giải quyết tình trạng này, Chủ tịch Hà Nội yêu cầu giám đốc các sở, thủ trưởng các ban, ngành thành phố, chủ tịch UBND các quận, huyện, thị xã phải cá thể hóa trách nhiệm trong giải quyết TTHC.</p> <p>Đối với người đứng đầu cơ quan, đơn vị, người đứng đầu chính quyền Hà Nội yêu cầu phải chịu trách nhiệm trực tiếp và toàn diện về tiến độ, chất lượng, hiệu quả giải quyết TTHC tại cơ quan, đơn vị mình quản lý.</p> <p>Chỉ thị của Hà Nội khuyến khích người dân, doanh nghiệp tham gia giám sát thông qua các kênh trực tuyến, đường dây nóng hoặc Hệ thống thông tin giải quyết TTHC của thành phố, Cổng dịch vụ công quốc gia.</p>
<p>BVBank chốt quyền bầu HĐQT, BKS nhiệm kỳ 2025-2030</p>	<p>Ngân hàng TMCP Bản Việt (BVBank, UPCoM: BVB) thông báo 18/03 là ngày đăng ký cuối cùng và xác nhận danh sách ứng cử, đề cử nhân sự bầu vào HĐQT và BKS nhiệm kỳ 2025-2030.</p> <p>Cụ thể, BVBank dự kiến gửi thông báo thực hiện quyền ứng cử và đề cử cho cổ đông vào ngày 19/03 và thời gian nhận hồ sơ ứng cử, đề cử hạn chốt vào 31/03.</p> <p>HĐQT nhiệm kỳ 2020-2025 của BVBank hiện gồm ông Lê Anh Tài - Chủ tịch HĐQT; các thành viên HĐQT gồm bà Nguyễn Thanh Phương, ông Nguyễn Nhất Nam, ông Ngô Quang Trung (kiêm Tổng Giám đốc) và ông Phạm Quang Khánh là Thành viên HĐQT độc lập. BKS gồm bà Phan Thị Hồng Loan là Trưởng ban; các thành viên BKS gồm bà Nguyễn Thị Thanh Thủy và ông Lê Hoàng Nam.</p> <p>Trước đó, BVBank thông báo ngày chốt danh sách cổ đông tham dự ĐHCĐ thường niên 2025 là 26/03.</p>
<p>Petrolimex chuẩn bị sáp nhập tổng đầu mối vận tải xăng dầu</p>	<p>Cụ thể, Petrolimex cho biết vào tháng 5/2017, khi đánh giá hoạt động vận tải xăng dầu, Tập đoàn nhận thấy việc các công ty xăng dầu tự doanh vận tải có thể gây ảnh hưởng đến nguồn lực kinh doanh chính. Bên cạnh đó, các CTCP vận tải hoạt động biệt lập, thiếu gắn kết, không đủ bao quát lại vừa chồng lấn, dẫn đến hiệu quả bị hạn chế và không đủ điều kiện phát triển mở rộng. Do vậy, Petrolimex quyết định thành lập PTC từ ngày 20/09/2017, chính thức đi vào hoạt động từ 01/10/2017 với vốn điều lệ 300 tỷ đồng, với vai trò tiếp nhận, quản lý toàn bộ phần vốn của Petrolimex vào các công ty vận tải xăng dầu. PTC quản lý 6 công ty con và 3 chi nhánh trực thuộc.</p> <p>Do vậy, Petrolimex thực hiện đề án tái cơ cấu, tiến hành sáp nhập PTC. Tập đoàn cho biết việc sáp nhập gắn với việc áp dụng mô hình DOC (điều động tập trung) được Petrolimex quản lý trực tiếp, tạo điều kiện thuận lợi để triển khai, áp dụng công nghệ trong mô hình quản trị, tối ưu hóa hoạt động logistics và vận chuyển của cả hệ thống. Bên cạnh đó, Petrolimex giảm được đầu mối quản lý trung gian, phù hợp định hướng chung của Chính phủ; giảm chi phí logistics, chi phí hoạt động; giúp Tập đoàn thu hồi nguồn lực để tái cơ cấu lại khoản đầu tư mang lợi nhuận chưa tương xứng.</p>

CHỈ SỐ TÀI CHÍNH HOSE

Giá trị giao dịch theo nhóm vốn hóa



Giá trị giao dịch theo nhóm ngành



Top vốn hóa

Mã	KLGD	ROE	EPS	P/E	P/B
VCB	541,024	18.6%	6,053	16.0	2.7
BID	285,557	18.4%	3,575	11.6	2.0
CTG	227,956	18.5%	4,720	9.0	1.5
FPT	204,920	23.9%	5,366	26.0	5.7
TCB	196,403	15.4%	3,054	9.1	1.3

Top KLGD lớn nhất

Mã	KLGD	ROE	EPS	P/E	P/B
VIX	45,997,000	5.3%	615	19.4	1.1
VPB	37,545,201	11.0%	1,989	9.8	1.0
VND	31,164,000	9.5%	1,232	11.4	1.1
MBB	28,304,215	21.2%	3,729	6.6	1.3
SSI	26,426,501	11.3%	1,536	17.4	1.9

Top 5 cổ phiếu tăng giá

Mã	+/-%	ROE	EPS	P/E	P/B
CVT	↑ 7.0%	6.4%	1,630	15.8	1.0
YBM	↑ 7.0%	7.3%	941	16.1	1.2
CTI	↑ 6.9%	7.3%	1,947	11.1	0.8
PTC	↑ 6.8%	4.3%	601	9.3	0.5
NHH	↑ 6.8%	6.3%	1,180	11.2	0.7

Top 5 cổ phiếu giảm giá

Mã	+/-%	ROE	EPS	P/E	P/B
HU1	↓ -6.9%	2.1%	306	21.2	0.4
PSH	↓ -6.8%	-64.4%	(6,106)	-	0.3
SRC	↓ -6.8%	25.2%	4,458	6.2	1.4
SPM	↓ -6.8%	0.8%	458	27.2	0.2
BHN	↓ -5.4%	7.2%	1,649	23.4	1.7

Top KLGD NĐT nước ngoài mua ròng

Mã	KL mua	ROE	EPS	P/E	P/B
EIB	3,937,335	14.0%	1,786	11.8	1.6
DXG	2,187,991	1.7%	341	48.1	0.8
VHM	2,173,810	15.6%	7,286	6.2	0.8
NVL	2,059,024	-13.8%	(3,288)	-	0.4
CTG	1,358,663	18.5%	4,720	9.0	1.5

Top KLGD NĐT nước ngoài bán ròng

Mã	KL bán	ROE	EPS	P/E	P/B
VIX	(5,429,885)	5.3%	615	19.4	1.1
VND	(2,963,200)	9.5%	1,232	11.4	1.1
SHB	(2,624,500)	17.1%	2,273	4.4	0.7
KDH	(1,530,012)	4.6%	862	38.5	1.7
MSN	(1,250,376)	5.1%	1,344	51.3	2.4

Website: www.shs.com.vn

Chịu trách nhiệm nội dung:

Trưởng nhóm: Phan Tấn Nhật
nhat.pt@shs.com.vn

Chuyên viên: Vũ Tuấn Duy
duy.vt@shs.com.vn

Tất cả những thông tin nêu trong báo cáo nghiên cứu này đã được xem xét cẩn trọng, tuy nhiên Công ty Cổ phần Chứng khoán Sài Gòn - Hà Nội (SHS) không chịu bất kỳ một trách nhiệm nào đối với tính chính xác của những thông tin được đề cập đến trong báo cáo. Các quan điểm, nhận định và đánh giá trong báo cáo này là quan điểm cá nhân của các chuyên viên phân tích mà không đại diện cho quan điểm của SHS.

Báo cáo này chỉ nhằm mục tiêu cung cấp thông tin mà không hàm ý khuyến người đọc mua, bán hay nắm giữ chứng khoán. Người đọc chỉ nên sử dụng báo cáo nghiên cứu này như là một nguồn thông tin tham khảo.

SHS có thể có những hoạt động hợp tác kinh doanh với các đối tượng được đề cập đến trong báo cáo này. Người đọc cần lưu ý rằng SHS có thể có những xung đột lợi ích đối với các nhà đầu tư khi thực hiện báo cáo nghiên cứu phân tích này.

Dữ liệu tài chính được cung cấp bởi FiinGroup và Fialda

Mọi thông tin xin vui lòng liên hệ:

Phòng Phân tích - Công ty Cổ phần Chứng khoán Sài Gòn - Hà Nội

Trụ sở chính tại Hà Nội

Tầng 1-5, Tòa nhà Unimex Hà Nội Số 41
Ngô Quyền, Hàng Bài, Q. Hoàn Kiếm, Tp.
Hà Nội
Tel: (84-24)-3818 1888
Fax: (84-24)-3818 1688

Chi nhánh Hồ Chí Minh

Tầng 3, Cao Ốc Sài Gòn Metropolitan
Số 235 Đồng Khởi, P. Bến Nghé, Q1, Tp.
Hồ Chí Minh
Tel: (84-8)-3915 1368
Fax: (84-8)-3915 1369

Chi nhánh Đà Nẵng

Tầng 8, Tòa nhà Thành Lợi 2 Số 03 Lê
Đình Lý, Phường Vĩnh Trung, Quận
Thanh Khê, Tp. Đà Nẵng
Tel: (84-511)-352 5777
Fax: (84-511)-352 5779